



**Comune di Mori**

PROVINCIA DI TRENTO

*CLASSE COMUNE H*

# **BILANCIO DI PREVISIONE**

## **ESERCIZIO 2015**







**COMUNE DI MORI**  
**PROVINCIA DI TRENTO**

*CLASSE COMUNE H*

# BILANCIO DI PREVISIONE

## ESERCIZIO 2015

IL SINDACO  
Caliari ing. Roberto

IL SEGRETARIO COMUNALE  
Galante dott. Luca

IL RESPONSABILE DEL SERVIZIO FINANZIARIO  
Gobbi dott.ssa Maura





COMUNE DI MORI  
PROVINCIA DI TRENTO

*CLASSE COMUNE H*

## BILANCIO DI PREVISIONE ANNUALE

### PARTE PRIMA - ENTRATA

THE  
MOUNTAIN

THE MOUNTAIN

THE MOUNTAIN

THE MOUNTAIN

**BILANCIO DI PREVISIONE ESERCIZIO: 2015**

## PARTE I - ENTRATA

| RISORSA            |  | Accertamenti ultimo<br>esercizio chiuso | Previsioni definitive<br>esercizio in corso | PREVISIONE DI COMPETENZA |                |                     | Annotazioni |
|--------------------|--|---|---|--------------------------|----------------|---------------------|-------------|
| Codice e<br>numero | Denominazione  |   |   | VARIAZIONI               |                | SOMME<br>RISULTANTI |             |
|                    |  |   |   | in aumento               | in diminuzione |                     |             |
| 1                  | 2  | 3                                       | 4   | 5                        | 6              | 7                   | 8           |
|                    | AVANZO DI AMMINISTRAZIONE                              |   |   |                          |                |                     |             |
|                    | AVANZO DI AMMINISTRAZIONE (Vincolato)                  | 0,00                                    | 594.903,00                                  | 0,00                     | 257.570,00     | 337.333,00          |             |
|                    | AVANZO DI AMMINISTRAZIONE (Finanziamento investimenti) | 0,00                                    | 119.427,00                                  | 11.239,00                | 0,00           | 130.666,00          |             |
|                    | AVANZO DI AMMINISTRAZIONE (Non vincolato)              | 0,00                                    | 1.010.508,00                                | 0,00                     | 258.115,00     | 752.393,00          |             |
|                    | Totale Avanzo di Amministrazione                       | 0,00                                    | 1.724.838,00                                | 11.239,00                | 515.685,00     | 1.220.392,00        |             |



## BILANCIO DI PREVISIONE ESERCIZIO: 2015

## PARTE I - ENTRATA

| RISORSA            |  | Accertamenti ultimo<br>esercizio chiuso | Previsioni definitive<br>esercizio in corso | PREVISIONE DI COMPETENZA |                |                     | Annotazioni |
|--------------------|--|---|---|--------------------------|----------------|---------------------|-------------|
| Codice e<br>numero | Denominazione  |   |   | VARIAZIONI               |                | SOMME<br>RISULTANTI |             |
|                    |  |   |   | in aumento               | in diminuzione |                     |             |
| 1                  | 2  | 3                                       | 4   | 5                        | 6              | 7                   | 8           |
|                    | Titolo 1   |   |   |                          |                |                     |             |
|                    | ENTRATE TRIBUTARIE   |   |   |                          |                |                     |             |
|                    | Categoria 01   |   |   |                          |                |                     |             |
|                    | IMPOSTE  |   |   |                          |                |                     |             |
| 1.01.0002          | IMPOSTA IMMOBILIARE SEMPLICE   | 0,00                                    | 0,00  | 2.087.277,00             | 0,00           | 2.087.277,00        |             |
| 1.01.0003          | IMPOSTA MUNICIPALE PROPRIA   | 1.486.857,32                            | 1.484.000,00                                | 0,00                     | 1.484.000,00   | 0,00                |             |
| 1.01.0004          | TASSA SUI SERVIZI INDIVISIBILI   | 0,00                                    | 322.566,00                                  | 0,00                     | 322.566,00     | 0,00                |             |
| 1.01.0010          | IMPOSTA COMUNALE SUGLI IMMOBILI DA ATTIVITA' DI<br>LIQUIDAZIONE E ACCERTAMENTO ANNI PRECEDENTI | 175.767,98                              | 66.983,00                                   | 0,00                     | 6.983,00       | 60.000,00           |             |
| 1.01.0011          | IMPOSTA MUNICIPALE PROPRIA DA ATTIVITA' DI LIQUIDAZIONE E<br>ACCERTAMENTO ANNI PRECEDENTI      | 9.320,76                                | 24.823,00                                   | 0,00                     | 9.823,00       | 15.000,00           |             |
| 1.01.0015          | IMPOSTA COMUNALE SULLA PUBBLICITA'   | 25.500,00                               | 25.929,00                                   | 0,00                     | 0,00           | 25.929,00           |             |
| 1.01.0020          | ADDIZIONALE COMUNALE SUL CONSUMO DELL'ENERGIA  | 52,66                                   | 50,00                                       | 0,00                     | 50,00          | 0,00                |             |
|                    | Totale Categoria 01  | 1.697.498,72                            | 1.924.351,00                                | 2.087.277,00             | 1.823.422,00   | 2.188.206,00        |             |
|                    | Categoria 02   |   |   |                          |                |                     |             |
|                    | TASSE  |   |   |                          |                |                     |             |
| 1.02.0090          | TASSA PER L'OCCUPAZIONE DI SPAZI ED AREE PUBBLICHE   | 34.000,00                               | 35.979,00                                   | 0,00                     | 0,00           | 35.979,00           |             |
| 1.02.0095          | TASSA PER LO SMALTIMENTO DEI RIFIUTI   | 1.026.091,67                            | 1.024.201,00                                | 53.196,00                | 0,00           | 1.077.397,00        |             |
| 1.02.0100          | ADDIZIONALE ERARIALE SULLA TASSA SMALTIMENTO RIFIUTI   | 203.723,95                              | 0,00  | 0,00                     | 0,00           | 0,00                |             |
|                    | Totale Categoria 02  | 1.263.815,62                            | 1.060.180,00                                | 53.196,00                | 0,00           | 1.113.376,00        |             |
|                    | Riassunto Titolo 1   |   |   |                          |                |                     |             |
|                    | ENTRATE TRIBUTARIE   |   |   |                          |                |                     |             |
|                    | CATEGORIA 01 IMPOSTE   | 1.697.498,72                            | 1.924.351,00                                | 2.087.277,00             | 1.823.422,00   | 2.188.206,00        |             |
|                    | CATEGORIA 02 TASSE   | 1.263.815,62                            | 1.060.180,00                                | 53.196,00                | 0,00           | 1.113.376,00        |             |
|                    | Totale Titolo 1  | 2.961.314,34                            | 2.984.531,00                                | 2.140.473,00             | 1.823.422,00   | 3.301.582,00        |             |

**BILANCIO DI PREVISIONE ESERCIZIO: 2015**

## PARTE I - ENTRATA

| RISORSA            |   | Accertamenti ultimo<br>esercizio chiuso | Previsioni definitive<br>esercizio in corso | PREVISIONE DI COMPETENZA |                     |                     | Annotazioni |
|--------------------|---|---|---|--------------------------|---------------------|---------------------|-------------|
| Codice e<br>numero | Denominazione   |   |   | VARIAZIONI               |                     | SOMME<br>RISULTANTI |             |
|                    |   |   |   | in aumento               | in diminuzione      |                     |             |
| 1                  | 2   | 3                                       | 4   | 5                        | 6                   | 7                   | 8           |
|                    | <b>Titolo 2</b><br><b>ENTRATE DERIVANTI DA CONTRIBUTI E TRASFERIMENTI CORRENTI DELLO STATO, DELLA PROVINCIA AUTONOMA E DI ALTRI ENTI PUBBLICI ANCHE IN RAPPORTO ALL'ESERCIZIO DI FUNZIONI DELEGATE DALLA PROVINCIA AUTONOMA</b> |   |   |                          |                     |                     |             |
|                    | <b>Categoria 01</b><br><b>CONTRIBUTI E TRASFERIMENTI CORRENTI DALLO STATO</b>   |   |   |                          |                     |                     |             |
| 2.01.0205          | ALTRI CONTRIBUTI CORRENTI DELLO STATO   | 8.372,36                                | 8.372,00                                    | 0,00                     | 0,00                | 8.372,00            |             |
|                    | <b>Totale Categoria 01</b>  | <b>8.372,36</b>                         | <b>8.372,00</b>                             | <b>0,00</b>              | <b>0,00</b>         | <b>8.372,00</b>     |             |
|                    | <b>Categoria 02</b><br><b>CONTRIBUTI E TRASFERIMENTI CORRENTI DALLA PROVINCIA AUTONOMA</b>  |   |   |                          |                     |                     |             |
| 2.02.0235          | FONDO PEREQUATIVO   | 3.028.549,94                            | 3.260.112,00                                | 0,00                     | 1.201.370,00        | 2.058.742,00        |             |
| 2.02.0240          | FONDO SPECIFICI SERVIZI COMUNALI  | 718.563,45                              | 814.635,00                                  | 0,00                     | 17.995,00           | 796.640,00          |             |
| 2.02.0245          | FONDO AMMORTAMENTO MUTUI  | 29.327,52                               | 24.274,00                                   | 0,00                     | 0,00                | 24.274,00           |             |
| 2.02.0250          | CONTRIBUTI IN C/ANNUALITA' IN MATERIA DI FINANZA LOCALE   | 318.439,28                              | 191.336,00                                  | 0,00                     | 22.138,00           | 169.198,00          |             |
| 2.02.0255          | CONTRIBUTI IN C/ANNUALITA' SU LEGGI DI SETTORE  | 0,00                                    | 32.346,00                                   | 0,00                     | 21.564,00           | 10.782,00           |             |
| 2.02.0260          | UTILIZZO QUOTA FONDO INVESTIMENTI ART.11 L.P.36/93  | 21.482,05                               | 56.360,00                                   | 202.452,00               | 0,00                | 258.812,00          |             |
| 2.02.0280          | TRASFERIMENTI PER FUNZIONI INERENTI L'ISTRUZIONE PUBBLICA   | 218.297,00                              | 207.283,00                                  | 41.717,00                | 0,00                | 249.000,00          |             |
| 2.02.0310          | TRASFERIMENTI PER FUNZIONI NEL CAMPO SOCIALE  | 2.020,02                                | 665,00                                      | 0,00                     | 35,00               | 630,00              |             |
|                    | <b>Totale Categoria 02</b>  | <b>4.336.679,26</b>                     | <b>4.587.011,00</b>                         | <b>244.169,00</b>        | <b>1.263.102,00</b> | <b>3.568.078,00</b> |             |
|                    | <b>Categoria 05</b><br><b>CONTRIBUTI E TRASFERIMENTI CORRENTI DA ALTRI ENTI DEL SETTORE PUBBLICO</b>  |   |   |                          |                     |                     |             |
| 2.05.0535          | TRASFERIMENTI DA COMUNI E UNIONI DI COMUNI  | 0,00                                    | 1.000,00                                    | 0,00                     | 0,00                | 1.000,00            |             |
| 2.05.0555          | CONTRIBUTI E TRASFERIMENTI DA ALTRI ENTI DEL SETTORE PUBBLICO   | 44.999,56                               | 46.700,00                                   | 24.290,00                | 0,00                | 70.990,00           |             |

**BILANCIO DI PREVISIONE ESERCIZIO: 2015**

## PARTE I - ENTRATA

| RISORSA            |   | Accertamenti ultimo<br>esercizio chiuso | Previsioni definitive<br>esercizio in corso | PREVISIONE DI COMPETENZA |                |                     | Annotazioni |
|--------------------|---|---|---|--------------------------|----------------|---------------------|-------------|
| Codice e<br>numero | Denominazione   |   |   | VARIAZIONI               |                | SOMME<br>RISULTANTI |             |
|                    |   |   |   | in aumento               | in diminuzione |                     |             |
| 1                  | 2   | 3                                       | 4   | 5                        | 6              | 7                   | 8           |
|                    | Totale Categoria 05   | 44.999,56                               | 47.700,00                                   | 24.290,00                | 0,00           | 71.990,00           |             |
|                    | Riassunto Titolo 2<br>ENTRATE DERIVANTI DA CONTRIBUTI E TRASFERIMENTI<br>CORRENTI DELLO STATO, DELLA PROVINCIA AUTONOMA<br>E DI ALTRI ENTI PUBBLICI ANCHE IN RAPPORTO<br>ALL'ESERCIZIO DI FUNZIONI DELEGATE DALLA PROVINCIA<br>AUTONOMA |   |   |                          |                |                     |             |
|                    | CATEGORIA 01 CONTRIBUTI E TRASFERIMENTI CORRENTI DALLO<br>STATO   | 8.372,36                                | 8.372,00                                    | 0,00                     | 0,00           | 8.372,00            |             |
|                    | CATEGORIA 02 CONTRIBUTI E TRASFERIMENTI CORRENTI DALLA<br>PROVINCIA AUTONOMA  | 4.336.679,26                            | 4.587.011,00                                | 244.169,00               | 1.263.102,00   | 3.568.078,00        |             |
|                    | CATEGORIA 05 CONTRIBUTI E TRASFERIMENTI CORRENTI DA ALTRI<br>ENTI DEL SETTORE PUBBLICO  | 44.999,56                               | 47.700,00                                   | 24.290,00                | 0,00           | 71.990,00           |             |
|                    | Totale Titolo 2   | 4.390.051,18                            | 4.643.083,00                                | 268.459,00               | 1.263.102,00   | 3.648.440,00        |             |



**BILANCIO DI PREVISIONE ESERCIZIO: 2015**

## PARTE I - ENTRATA

| RISORSA         |   | Accertamenti ultimo esercizio chiuso | Previsioni definitive esercizio in corso | PREVISIONE DI COMPETENZA |                |                  | Annotazioni |
|-----------------|---|--------------------------------------|--|--------------------------|----------------|------------------|-------------|
| Codice e numero | Denominazione   |                                      |  | VARIAZIONI               |                | SOMME RISULTANTI |             |
|                 |   |                                      |  | in aumento               | in diminuzione |                  |             |
| 1               | 2   | 3                                    | 4  | 5                        | 6              | 7                | 8           |
|                 | <b>Titolo 3</b>   |                                      |  |                          |                |                  |             |
|                 | <b>ENTRATE EXTRATRIBUTARIE</b>  |                                      |  |                          |                |                  |             |
|                 | <b>Categoria 01</b>   |                                      |  |                          |                |                  |             |
|                 | <b>PROVENTI DEI SERVIZI PUBBLICI</b>  |                                      |  |                          |                |                  |             |
| 3.01.0605       | RISORSE DALLA GESTIONE DEL SERVIZIO: SEGRETERIA GENERALE, PERSONALE E ORGANIZZAZIONE  | 3.537,77                             | 15.000,00                                | 0,00                     | 4.000,00       | 11.000,00        |             |
| 3.01.0630       | RISORSE DALLA GESTIONE DEL SERVIZIO: ANAGRAFE, STATO CIVILE, ELETTORALE, LEVA E SERVIZIO STATISTICO   | 9.496,52                             | 8.900,00                                 | 500,00                   | 0,00           | 9.400,00         |             |
| 3.01.0635       | RISORSE DALLA GESTIONE DI ALTRI SERVIZI GENERALI  | 781,48                               | 600,00                                   | 200,00                   | 0,00           | 800,00           |             |
| 3.01.0650       | RISORSE DALLA GESTIONE DEL SERVIZIO: POLIZIA MUNICIPALE - RISORSE GENERALI  | 3.835,73                             | 1.700,00                                 | 100,00                   | 0,00           | 1.800,00         |             |
| 3.01.0655       | RISORSE DALLA GESTIONE DEL SERVIZIO: POLIZIA MUNICIPALE - RISORSE FINALIZZATE CODICE DELLA STRADA   | 82.428,43                            | 50.000,00                                | 6.800,00                 | 0,00           | 56.800,00        |             |
| 3.01.0660       | RISORSE DALLA GESTIONE DEL SERVIZIO: SCUOLA MATERNA (RILEVANTE AI FINI I.V.A.)  | 45.941,20                            | 46.000,00                                | 2.500,00                 | 0,00           | 48.500,00        |             |
| 3.01.0685       | RISORSE DALLA GESTIONE DEL SERVIZIO: BIBLIOTECHE, MUSEI E PINACOTECHE   | 62,00                                | 100,00                                   | 0,00                     | 0,00           | 100,00           |             |
| 3.01.0690       | RISORSE DALLA GESTIONE DEL SERVIZIO: TEATRI, ATTIVITA' CULTURALI, ATTIVITA' DI SOSTEGNO E PROMOZIONE E SERVIZI DIVERSI NEL SETTORE CULTURALE (RILEVANTE AI FINI I.V.A.) | 16.176,00                            | 19.500,00                                | 0,00                     | 250,00         | 19.250,00        |             |
| 3.01.0700       | PROVENTI IMPIANTI SPORTIVI  | 0,00                                 | 6.500,00                                 | 0,00                     | 1.000,00       | 5.500,00         |             |
| 3.01.0735       | RISORSE DALLA GESTIONE DEL SERVIZIO: URBANISTICA E GESTIONE DEL TERRITORIO  | 22.612,05                            | 22.100,00                                | 0,00                     | 900,00         | 21.200,00        |             |
| 3.01.0750       | RISORSE DALLA GESTIONE DEL SERVIZIO DI ACQUEDOTTO   | 16.700,00                            | 23.146,00                                | 0,00                     | 6.786,00       | 16.360,00        |             |
| 3.01.0755       | RISORSE DALLA GESTIONE DEL SERVIZIO DI SMALTIMENTO DELLE ACQUE - FOGNATURA  | 5.600,00                             | 5.600,00                                 | 0,00                     | 150,00         | 5.450,00         |             |
| 3.01.0760       | RISORSE DALLA GESTIONE DEL SERVIZIO DI SMALTIMENTO DELLE ACQUE - DEPURAZIONE (RILEVANTE AI FINI I.V.A.)   | 390.449,69                           | 405.943,00                               | 4.057,00                 | 0,00           | 410.000,00       |             |
| 3.01.0775       | RISORSE DALLA GESTIONE DEL SERVIZIO: ASILO NIDO E SERVIZI PER L'INFANZIA E PER I MINORI   | 212.564,81                           | 186.000,00                               | 0,00                     | 16.000,00      | 170.000,00       |             |
| 3.01.0795       | RISORSE DALLA GESTIONE DEL SERVIZIO NECROSCOPICO E CIMITERIALE  | 28.135,80                            | 24.000,00                                | 12.000,00                | 0,00           | 36.000,00        |             |
| 3.01.0820       | RISORSE DALLA GESTIONE DEI SERVIZI RELATIVI AL COMMERCIO  | 8.144,78                             | 8.000,00                                 | 0,00                     | 2.000,00       | 6.000,00         |             |
| 3.01.0840       | RISORSE DALLA GESTIONE DEL SERVIZIO: DISTRIBUZIONE DEL GAS  | 95.400,00                            | 95.400,00                                | 0,00                     | 1.814,00       | 93.586,00        |             |



**BILANCIO DI PREVISIONE ESERCIZIO: 2015**

## PARTE I - ENTRATA

| RISORSA            |   | Accertamenti ultimo<br>esercizio chiuso | Previsioni definitive<br>esercizio in corso | PREVISIONE DI COMPETENZA |                |                     | Annotazioni |
|--------------------|---|---|---|--------------------------|----------------|---------------------|-------------|
| Codice e<br>numero | Denominazione   |   |   | VARIAZIONI               |                | SOMME<br>RISULTANTI |             |
|                    |   |   |   | in aumento               | in diminuzione |                     |             |
| 1                  | 2   | 3                                       | 4   | 5                        | 6              | 7                   | 8           |
| 3.01.0850          | RISORSE DALLA GESTIONE DEL SERVIZIO: DISTRIBUZIONE ENERGIA ELETTRICA                    | 91.700,00                               | 91.884,00                                   | 0,00                     | 2.298,00       | 89.586,00           |             |
|                    | Totale Categoria 01   | 1.033.566,26                            | 1.010.373,00                                | 26.157,00                | 35.198,00      | 1.001.332,00        |             |
|                    | Categoria 02<br>PROVENTI DEI BENI DELL'ENTE   |   |   |                          |                |                     |             |
| 3.02.0950          | PROVENTI DALLA GESTIONE DEI FABBRICATI  | 13.062,85                               | 12.680,00                                   | 0,00                     | 500,00         | 12.180,00           |             |
| 3.02.0951          | PROVENTI DALLA GESTIONE DEI FABBRICATI (RILEVANTE AI FINI I.V.A.)                       | 16.749,90                               | 15.872,00                                   | 0,00                     | 45,00          | 15.827,00           |             |
| 3.02.0955          | PROVENTI DALLA GESTIONE DEI TERRENI   | 1.502,00                                | 1.502,00                                    | 43,00                    | 0,00           | 1.545,00            |             |
| 3.02.0961          | PROVENTI DALLA GESTIONE DEI BOSCHI (RILEVANTE AI FINI I.V.A.)                           | 44.125,41                               | 57.730,00                                   | 0,00                     | 42.730,00      | 15.000,00           |             |
| 3.02.0965          | PROVENTI DALLA GESTIONE DELLE CAVE  | 0,00                                    | 800,00                                      | 0,00                     | 600,00         | 200,00              |             |
| 3.02.0970          | PROVENTI DALLA GESTIONE DEL SUOLO PUBBLICO  | 70.745,15                               | 61.000,00                                   | 1.700,00                 | 0,00           | 62.700,00           |             |
| 3.02.0980          | PROVENTI DALLA GESTIONE DI BENI DIVERSI   | 67.177,55                               | 70.853,00                                   | 0,00                     | 2.883,00       | 67.970,00           |             |
| 3.02.0981          | PROVENTI DALLA GESTIONE DI BENI DIVERSI (RILEVANTE AI FINI I.V.A.)                      | 11.184,03                               | 11.355,00                                   | 15,00                    | 0,00           | 11.370,00           |             |
|                    | Totale Categoria 02   | 224.546,89                              | 231.792,00                                  | 1.758,00                 | 46.758,00      | 186.792,00          |             |
|                    | Categoria 03<br>INTERESSI SU ANTICIPAZIONI E CREDITI                                    |   |   |                          |                |                     |             |
| 3.03.1020          | INTERESSI SU DEPOSITI E VALORI MOBILIARI DA ALTRI SOGGETTI                              | 9.854,41                                | 9.800,00                                    | 0,00                     | 1.800,00       | 8.000,00            |             |
|                    | Totale Categoria 03   | 9.854,41                                | 9.800,00                                    | 0,00                     | 1.800,00       | 8.000,00            |             |
|                    | Categoria 04<br>UTILI NETTI DELLE AZIENDE SPECIALI E PARTECIPATE, DIVIDENDI DI SOCIETA' |   |   |                          |                |                     |             |
| 3.04.1105          | DIVIDENDI DI SOCIETA'   | 354.239,41                              | 480.753,00                                  | 0,00                     | 75.753,00      | 405.000,00          |             |
|                    | Totale Categoria 04   | 354.239,41                              | 480.753,00                                  | 0,00                     | 75.753,00      | 405.000,00          |             |



**BILANCIO DI PREVISIONE ESERCIZIO: 2015**

## PARTE I - ENTRATA

| RISORSA            |  | Accertamenti ultimo<br>esercizio chiuso | Previsioni definitive<br>esercizio in corso | PREVISIONE DI COMPETENZA |                   |                     | Annotazioni |
|--------------------|--|---|---|--------------------------|-------------------|---------------------|-------------|
| Codice e<br>numero | Denominazione  |   |   | VARIAZIONI               |                   | SOMME<br>RISULTANTI |             |
|                    |  |   |   | in aumento               | in diminuzione    |                     |             |
| 1                  | 2  | 3                                       | 4   | 5                        | 6                 | 7                   | 8           |
|                    | <b>Categoria 05</b>  |   |   |                          |                   |                     |             |
|                    | <b>PROVENTI DIVERSI</b>  |   |   |                          |                   |                     |             |
| 3.05.1300          | CONCORSI E RIMBORSI RELATIVI A FUNZIONI GENERALI DI AMMINISTRAZIONE, DI GESTIONE E DI CONTROLLO  | 125.631,27                              | 110.647,00                                  | 0,00                     | 2.400,00          | 108.247,00          |             |
| 3.05.1320          | RIMBORSO SPESE DA SOGGETTI CONSORZIATI/CONVENZIONATI/ASSOCIATI PER GESTIONE DELLE ENTRATE TRIBUTARIE E SERVIZI FISCALI   | 72.445,25                               | 66.875,00                                   | 0,00                     | 34.780,00         | 32.095,00           |             |
| 3.05.1325          | RIMBORSO SPESE DA SOGGETTI CONSORZIATI/CONVENZIONATI/ASSOCIATI PER GESTIONE DEI BENI DEMANIALI E PATRIMONIALI  | 26.601,08                               | 30.171,00                                   | 0,00                     | 8.281,00          | 21.890,00           |             |
| 3.05.1360          | CONCORSI E RIMBORSI RELATIVI A FUNZIONI INERENTI LA POLIZIA LOCALE   | 0,00                                    | 300,00                                      | 0,00                     | 0,00              | 300,00              |             |
| 3.05.1365          | RIMBORSO SPESE DA SOGGETTI CONSORZIATI/CONVENZIONATI/ASSOCIATI PER POLIZIA LOCALE  | 89.783,73                               | 120.380,00                                  | 0,00                     | 2.383,00          | 117.997,00          |             |
| 3.05.1400          | CONCORSI E RIMBORSI RELATIVI A FUNZIONI INERENTI LA CULTURA E I BENI CULTURALI   | 3.724,46                                | 500,00                                      | 0,00                     | 0,00              | 500,00              |             |
| 3.05.1405          | RIMBORSO SPESE DA SOGGETTI CONSORZIATI/CONVENZIONATI/ASSOCIATI PER BIBLIOTECHE, MUSEI E PINACOTECHE  | 1.368,94                                | 1.362,00                                    | 3,00                     | 0,00              | 1.365,00            |             |
| 3.05.1410          | RIMBORSO SPESE DA SOGGETTI CONSORZIATI/CONVENZIONATI/ASSOCIATI PER TEATRI, ATTIVITA' CULTURALI, ATTIVITA' DI SOSTEGNO E PROMOZIONE E SERVIZI DIVERSI NEL SETTORE CULTURALE | 2.740,00                                | 100,00                                      | 0,00                     | 0,00              | 100,00              |             |
| 3.05.1495          | CONCORSI E RIMBORSI PER IL SERVIZIO DI SMALTIMENTO DELLE ACQUE   | 2.993,58                                | 30.000,00                                   | 0,00                     | 25.000,00         | 5.000,00            |             |
| 3.05.1510          | CONCORSI E RIMBORSI RELATIVI A FUNZIONI INERENTI IL SETTORE SOCIALE  | 24.800,77                               | 40.278,00                                   | 0,00                     | 37.618,00         | 2.660,00            |             |
| 3.05.1625          | ALTRI PROVENTI NON DERIVANTI DA SERVIZI PUBBLICI, DA BENI DELL'ENTE, DA INTERESSI SU ANTICIPAZIONI E CREDITI, O DA UTILI O PARTECIPAZIONI                                  | 33.032,88                               | 29.560,00                                   | 0,00                     | 13.400,00         | 16.160,00           |             |
|                    | <b>Totale Categoria 05</b>   | <b>383.121,96</b>                       | <b>430.173,00</b>                           | <b>3,00</b>              | <b>123.862,00</b> | <b>306.314,00</b>   |             |

**BILANCIO DI PREVISIONE ESERCIZIO: 2015**

## PARTE I - ENTRATA

| RISORSA            |   | Accertamenti ultimo<br>esercizio chiuso | Previsioni definitive<br>esercizio in corso | PREVISIONE DI COMPETENZA |                   |                     | Annotazioni |
|--------------------|---|---|---|--------------------------|-------------------|---------------------|-------------|
| Codice e<br>numero | Denominazione   |   |   | VARIAZIONI               |                   | SOMME<br>RISULTANTI |             |
|                    |   |   |   | in aumento               | in diminuzione    |                     |             |
| 1                  | 2   | 3                                       | 4   | 5                        | 6                 | 7                   | 8           |
|                    | <b>Riassunto Titolo 3</b>   |   |   |                          |                   |                     |             |
|                    | <b>ENTRATE EXTRATRIBUTARIE</b>  |   |   |                          |                   |                     |             |
|                    | CATEGORIA 01 PROVENTI DEI SERVIZI PUBBLICI  | 1.033.566,26                            | 1.010.373,00                                | 26.157,00                | 35.198,00         | 1.001.332,00        |             |
|                    | CATEGORIA 02 PROVENTI DEI BENI DELL'ENTE  | 224.546,89                              | 231.792,00                                  | 1.758,00                 | 46.758,00         | 186.792,00          |             |
|                    | CATEGORIA 03 INTERESSI SU ANTICIPAZIONI E CREDITI                                       | 9.854,41                                | 9.800,00                                    | 0,00                     | 1.800,00          | 8.000,00            |             |
|                    | CATEGORIA 04 UTILI NETTI DELLE AZIENDE SPECIALI E PARTECIPATE,<br>DIVIDENDI DI SOCIETA' | 354.239,41                              | 480.753,00                                  | 0,00                     | 75.753,00         | 405.000,00          |             |
|                    | CATEGORIA 05 PROVENTI DIVERSI   | 383.121,96                              | 430.173,00                                  | 3,00                     | 123.862,00        | 306.314,00          |             |
|                    | <b>Totale Titolo 3</b>  | <b>2.005.328,93</b>                     | <b>2.162.891,00</b>                         | <b>27.918,00</b>         | <b>283.371,00</b> | <b>1.907.438,00</b> |             |



**BILANCIO DI PREVISIONE ESERCIZIO: 2015**

## PARTE I - ENTRATA

| RISORSA            |   | Accertamenti ultimo<br>esercizio chiuso | Previsioni definitive<br>esercizio in corso | PREVISIONE DI COMPETENZA |                |                     | Annotazioni |
|--------------------|---|---|---|--------------------------|----------------|---------------------|-------------|
| Codice e<br>numero | Denominazione   |   |   | VARIAZIONI               |                | SOMME<br>RISULTANTI |             |
|                    |   |   |   | in aumento               | in diminuzione |                     |             |
| 1                  | 2   | 3                                       | 4   | 5                        | 6              | 7                   | 8           |
|                    | Titolo 4  |   |   |                          |                |                     |             |
|                    | ENTRATE DERIVANTI DA ALIENAZIONI, DA TRASFERIMENTI DI<br>CAPITALE E DA RISCOSSIONE DI CREDITI               |   |   |                          |                |                     |             |
|                    | Categoria 01  |   |   |                          |                |                     |             |
|                    | ALIENAZIONE DI BENI PATRIMONIALI  |   |   |                          |                |                     |             |
| 4.01.1700          | ALIENAZIONE BENI MOBILI   | 6.573,20                                | 5.500,00                                    | 0,00                     | 0,00           | 5.500,00            |             |
| 4.01.1705          | ALIENAZIONE BENI IMMOBILI E DIRITTI REALI SU BENI IMMOBILI  | 5.858,74                                | 7.000,00                                    | 0,00                     | 0,00           | 7.000,00            |             |
| 4.01.1715          | CONCESSIONE DI BENI DEMANIALI   | 215.410,61                              | 217.135,00                                  | 0,00                     | 0,00           | 217.135,00          |             |
|                    | Totale Categoria 01   | 227.842,55                              | 229.635,00                                  | 0,00                     | 0,00           | 229.635,00          |             |
|                    | Categoria 03  |   |   |                          |                |                     |             |
|                    | TRASFERIMENTI DI CAPITALE DALLA PROVINCIA AUTONOMA  |   |   |                          |                |                     |             |
| 4.03.1900          | TRASFERIMENTI SUL FONDO PER GLI INVESTIMENTI COMUNALI   | 1.445.778,42                            | 1.120.763,00                                | 0,00                     | 687.380,00     | 433.383,00          |             |
| 4.03.1915          | TRASFERIMENTI SUL FONDO PER LE OPERE DI INTERESSE<br>PROVINCIALE  | 0,00                                    | 350.000,00                                  | 0,00                     | 350.000,00     | 0,00                |             |
| 4.03.1955          | TRASFERIMENTI IN C/CAPITALE FINALIZZATI PER FUNZIONI<br>INERENTI IL CAMPO DELLA VIABILITA' E DEI TRASPORTI  | 0,00                                    | 210.000,00                                  | 0,00                     | 210.000,00     | 0,00                |             |
| 4.03.1960          | TRASFERIMENTI IN C/CAPITALE FINALIZZATI PER FUNZIONI<br>INERENTI LA GESTIONE DEL TERRITORIO E DELL'AMBIENTE | 30.201,60                               | 43.597,00                                   | 0,00                     | 43.597,00      | 0,00                |             |
|                    | Totale Categoria 03   | 1.475.980,02                            | 1.724.360,00                                | 0,00                     | 1.290.977,00   | 433.383,00          |             |
|                    | Categoria 04  |   |   |                          |                |                     |             |
|                    | TRASFERIMENTI DI CAPITALE DA ALTRI ENTI DEL SETTORE<br>PUBBLICO   |   |   |                          |                |                     |             |
| 4.04.2505          | TRASFERIMENTI DI CAPITALE DA COMUNI E DA UNIONE DI COMUNI   | 1.006,00                                | 0,00  | 0,00                     | 0,00           | 0,00                |             |
| 4.04.2510          | TRASFERIMENTI DI CAPITALE DA COMPRESORI (ASSOCIAZIONE<br>COMUNI)  | 0,00                                    | 1.719.837,00                                | 0,00                     | 1.719.837,00   | 0,00                |             |
| 4.04.2530          | TRASFERIMENTI DI CAPITALE DA ALTRI ENTI DEL SETTORE   | 373.758,25                              | 406.200,00                                  | 0,00                     | 240.000,00     | 166.200,00          |             |
|                    | Totale Categoria 04   | 374.764,25                              | 2.126.037,00                                | 0,00                     | 1.959.837,00   | 166.200,00          |             |

**BILANCIO DI PREVISIONE ESERCIZIO: 2015**

## PARTE I - ENTRATA

| RISORSA            |   | Accertamenti ultimo<br>esercizio chiuso | Previsioni definitive<br>esercizio in corso | PREVISIONE DI COMPETENZA |                     |                     | Annotazioni |
|--------------------|---|---|---|--------------------------|---------------------|---------------------|-------------|
| Codice e<br>numero | Denominazione   |   |   | VARIAZIONI               |                     | SOMME<br>RISULTANTI |             |
|                    |   |   |   | in aumento               | in diminuzione      |                     |             |
| 1                  | 2   | 3                                       | 4   | 5                        | 6                   | 7                   | 8           |
|                    | <b>Categoria 05</b>   |   |   |                          |                     |                     |             |
|                    | <b>TRASFERIMENTI DI CAPITALE DA ALTRI SOGGETTI</b>  |   |   |                          |                     |                     |             |
| 4.05.2700          | TRASFERIMENTI DI CAPITALE PER CONCESSIONI EDILIZIE  | 79.255,45                               | 132.000,00                                  | 33.000,00                | 0,00                | 165.000,00          |             |
| 4.05.2705          | TRASFERIMENTI DI CAPITALI PER SANZIONI URBANISTICHE   | 13.125,00                               | 5.000,00                                    | 0,00                     | 0,00                | 5.000,00            |             |
| 4.05.2710          | TRASFERIMENTI DI CAPITALI DA IMPRESE  | 0,00                                    | 10.000,00                                   | 0,00                     | 0,00                | 10.000,00           |             |
| 4.05.2715          | TRASFERIMENTI DI CAPITALE DA ALTRI SOGGETTI   | 0,00                                    | 20.000,00                                   | 30.000,00                | 0,00                | 50.000,00           |             |
|                    | <b>Totale Categoria 05</b>  | <b>92.380,45</b>                        | <b>167.000,00</b>                           | <b>63.000,00</b>         | <b>0,00</b>         | <b>230.000,00</b>   |             |
|                    | <b>Riassunto Titolo 4</b>   |   |   |                          |                     |                     |             |
|                    | <b>ENTRATE DERIVANTI DA ALIENAZIONI, DA TRASFERIMENTI<br/>DI CAPITALE E DA RISCOSSIONE DI CREDITI</b> |   |   |                          |                     |                     |             |
|                    | CATEGORIA 01 ALIENAZIONE DI BENI PATRIMONIALI   | 227.842,55                              | 229.635,00                                  | 0,00                     | 0,00                | 229.635,00          |             |
|                    | CATEGORIA 03 TRASFERIMENTI DI CAPITALE DALLA PROVINCIA<br>AUTONOMA                                    | 1.475.980,02                            | 1.724.360,00                                | 0,00                     | 1.290.977,00        | 433.383,00          |             |
|                    | CATEGORIA 04 TRASFERIMENTI DI CAPITALE DA ALTRI ENTI DEL<br>SETTORE PUBBLICO                          | 374.764,25                              | 2.126.037,00                                | 0,00                     | 1.959.837,00        | 166.200,00          |             |
|                    | CATEGORIA 05 TRASFERIMENTI DI CAPITALE DA ALTRI SOGGETTI  | 92.380,45                               | 167.000,00                                  | 63.000,00                | 0,00                | 230.000,00          |             |
|                    | <b>Totale Titolo 4</b>  | <b>2.170.967,27</b>                     | <b>4.247.032,00</b>                         | <b>63.000,00</b>         | <b>3.250.814,00</b> | <b>1.059.218,00</b> |             |



**BILANCIO DI PREVISIONE ESERCIZIO: 2015**

## PARTE I - ENTRATA

| RISORSA            |  | Accertamenti ultimo<br>esercizio chiuso | Previsioni definitive<br>esercizio in corso | PREVISIONE DI COMPETENZA |                |                     | Annotazioni |
|--------------------|--|---|---|--------------------------|----------------|---------------------|-------------|
| Codice e<br>numero | Denominazione                            |   |   | VARIAZIONI               |                | SOMME<br>RISULTANTI |             |
|                    |  |   |   | in aumento               | in diminuzione |                     |             |
| 1                  | 2  | 3                                       | 4   | 5                        | 6              | 7                   | 8           |
|                    | Titolo 5                                 |   |   |                          |                |                     |             |
|                    | ENTRATE DERIVANTI DA ACCENSIONI PRESTITI |   |   |                          |                |                     |             |
|                    | Categoria 01                             |   |   |                          |                |                     |             |
|                    | ANTICIPAZIONI DI CASSA                   |   |   |                          |                |                     |             |
| 5.01.3010          | ANTICIPAZIONI DI TESORERIA               | 0,00                                    | 2.000.000,00                                | 0,00                     | 0,00           | 2.000.000,00        |             |
|                    | Totale Categoria 01                      | 0,00                                    | 2.000.000,00                                | 0,00                     | 0,00           | 2.000.000,00        |             |
|                    | Riassunto Titolo 5                       |   |   |                          |                |                     |             |
|                    | ENTRATE DERIVANTI DA ACCENSIONI PRESTITI |   |   |                          |                |                     |             |
|                    | CATEGORIA 01 ANTICIPAZIONI DI CASSA      | 0,00                                    | 2.000.000,00                                | 0,00                     | 0,00           | 2.000.000,00        |             |
|                    | Totale Titolo 5                          | 0,00                                    | 2.000.000,00                                | 0,00                     | 0,00           | 2.000.000,00        |             |



**BILANCIO DI PREVISIONE ESERCIZIO: 2015**

## PARTE I - ENTRATA

| RISORSA            |   | Accertamenti ultimo<br>esercizio chiuso | Previsioni definitive<br>esercizio in corso | PREVISIONE DI COMPETENZA |                |                     | Annotazioni |
|--------------------|---|---|---|--------------------------|----------------|---------------------|-------------|
| Codice e<br>numero | Denominazione   |   |   | VARIAZIONI               |                | SOMME<br>RISULTANTI |             |
|                    |   |   |   | in aumento               | in diminuzione |                     |             |
| 1                  | 2   | 3                                       | 4   | 5                        | 6              | 7                   | 8           |
|                    | <b>Titolo 6</b>   |   |   |                          |                |                     |             |
|                    | <b>ENTRATE DA SERVIZI PER CONTO DI TERZI</b>                    |   |   |                          |                |                     |             |
| 6.01               | RITENUTE PREVIDENZIALI ED ASSISTENZIALI AL PERSONALE            | 307.210,50                              | 400.000,00                                  | 0,00                     | 0,00           | 400.000,00          |             |
| 6.02               | RITENUTE ERARIALI   | 611.054,85                              | 900.000,00                                  | 800.000,00               | 0,00           | 1.700.000,00        |             |
| 6.03               | ALTRE RITENUTE AL PERSONALE PER CONTO DI TERZI                  | 13.171,28                               | 50.000,00                                   | 0,00                     | 0,00           | 50.000,00           |             |
| 6.04               | DEPOSITI CAUZIONALI   | 3.520,73                                | 50.000,00                                   | 0,00                     | 0,00           | 50.000,00           |             |
| 6.05               | RIMBORSO SPESE PER SERVIZI PER CONTO DI TERZI                   | 57.018,29                               | 315.000,00                                  | 0,00                     | 0,00           | 315.000,00          |             |
| 6.06               | RIMBORSO DI ANTICIPAZIONE DI FONDI PER IL SERVIZIO DI ECONOMATO | 15.821,73                               | 50.000,00                                   | 0,00                     | 0,00           | 50.000,00           |             |
| 6.07               | DEPOSITI PER SPESE CONTRATTUALI                                 | 0,00                                    | 30.000,00                                   | 0,00                     | 0,00           | 30.000,00           |             |
|                    | <b>Riassunto Titolo 6</b>                                       |   |   |                          |                |                     |             |
|                    | <b>ENTRATE DA SERVIZI PER CONTO DI TERZI</b>                    |   |   |                          |                |                     |             |
|                    | 01 RITENUTE PREVIDENZIALI E ASSISTENZIALI AL PERSONALE          | 307.210,50                              | 400.000,00                                  | 0,00                     | 0,00           | 400.000,00          |             |
|                    | 02 RITENUTE ERARIALI  | 611.054,85                              | 900.000,00                                  | 800.000,00               | 0,00           | 1.700.000,00        |             |
|                    | 03 ALTRE RITENUTE AL PERSONALE PER CONTO DI TERZI               | 13.171,28                               | 50.000,00                                   | 0,00                     | 0,00           | 50.000,00           |             |
|                    | 04 DEPOSITI CAUZIONALI  | 3.520,73                                | 50.000,00                                   | 0,00                     | 0,00           | 50.000,00           |             |
|                    | 05 RIMBORSO SPESE PER SERVIZI PER CONTO DI TERZI                | 57.018,29                               | 315.000,00                                  | 0,00                     | 0,00           | 315.000,00          |             |
|                    | 06 RIMBORSO DI ANTICIPAZIONE DI FONDI PER IL SERVIZIO ECONOMATO | 15.821,73                               | 50.000,00                                   | 0,00                     | 0,00           | 50.000,00           |             |
|                    | 07 DEPOSITI PER SPESE CONTRATTUALI                              | 0,00                                    | 30.000,00                                   | 0,00                     | 0,00           | 30.000,00           |             |
|                    | <b>Totale Titolo 6</b>  | <b>1.007.797,38</b>                     | <b>1.795.000,00</b>                         | <b>800.000,00</b>        | <b>0,00</b>    | <b>2.595.000,00</b> |             |

**BILANCIO DI PREVISIONE ESERCIZIO: 2015**

## PARTE I - ENTRATA

| RISORSA            |  | Accertamenti ultimo<br>esercizio chiuso | Previsioni definitive<br>esercizio in corso | PREVISIONE DI COMPETENZA |                |                     | Annotazioni |
|--------------------|--|---|---|--------------------------|----------------|---------------------|-------------|
| Codice e<br>numero | Denominazione  |   |   | VARIAZIONI               |                | SOMME<br>RISULTANTI |             |
|                    |  |   |   | in aumento               | in diminuzione |                     |             |
| 1                  | 2  | 3                                       | 4   | 5                        | 6              | 7                   | 8           |
|                    | RIEPILOGO DEI TITOLI   |   |   |                          |                |                     |             |
|                    | Titolo 1<br>ENTRATE TRIBUTARIE   | 2.961.314,34                            | 2.984.531,00                                | 2.140.473,00             | 1.823.422,00   | 3.301.582,00        |             |
|                    | Titolo 2<br>ENTRATE DERIVANTI DA CONTRIBUTI E TRASFERIMENTI CORRENTI DELLO<br>STATO, DELLA PROVINCIA AUTONOMA E DI ALTRI ENTI PUBBLICI ANCHE IN<br>RAPPORTO ALL'ESERCIZIO DI FUNZIONI DELEGATE DALLA PROVINCIA<br>AUTONOMA | 4.390.051,18                            | 4.643.083,00                                | 268.459,00               | 1.263.102,00   | 3.648.440,00        |             |
|                    | Titolo 3<br>ENTRATE EXTRATRIBUTARIE  | 2.005.328,93                            | 2.162.891,00                                | 27.918,00                | 283.371,00     | 1.907.438,00        |             |
|                    | Titolo 4<br>ENTRATE DERIVANTI DA ALIENAZIONI, DA TRASFERIMENTI DI CAPITALE E DA<br>RISCOSSIONE DI CREDITI  | 2.170.967,27                            | 4.247.032,00                                | 63.000,00                | 3.250.814,00   | 1.059.218,00        |             |
|                    | Titolo 5<br>ENTRATE DERIVANTI DA ACCENSIONI PRESTITI   | 0,00                                    | 2.000.000,00                                | 0,00                     | 0,00           | 2.000.000,00        |             |
|                    | Titolo 6<br>ENTRATE DA SERVIZI PER CONTO DI TERZI  | 1.007.797,38                            | 1.795.000,00                                | 800.000,00               | 0,00           | 2.595.000,00        |             |
|                    | Totale Entrate   | 12.535.459,10                           | 17.832.537,00                               | 3.299.850,00             | 6.620.709,00   | 14.511.678,00       |             |
|                    | Avanzo di Amministrazione  | 0,00                                    | 1.724.838,00                                | 11.239,00                | 515.685,00     | 1.220.392,00        |             |
|                    | TOTALE GENERALE DELL'ENTRATA   | 12.535.459,10                           | 19.557.375,00                               | 3.311.089,00             | 7.136.394,00   | 15.732.070,00       |             |







**COMUNE DI MORI**  
**PROVINCIA DI TRENTO**

*CLASSE COMUNE H*

## **BILANCIO DI PREVISIONE ANNUALE**

### **PARTE SECONDA - SPESA**





**BILANCIO DI PREVISIONE ESERCIZIO: 2015**

## PARTE II - SPESA

| INTERVENTO      |   | Impegni ultimo esercizio chiuso | Previsioni definitive esercizio in corso | PREVISIONE DI COMPETENZA |                  |                     | Annotazioni |
|-----------------|---|---------------------------------|--|--------------------------|------------------|---------------------|-------------|
| Codice e numero | Denominazione   |                                 |  | VARIAZIONI               |                  | SOMME RISULTANTI    |             |
|                 |   |                                 |  | in aumento               | in diminuzione   |                     |             |
| 1               | 2   | 3                               | 4  | 5                        | 6                | 7                   | 8           |
|                 | <b>Titolo 1</b>   |                                 |  |                          |                  |                     |             |
|                 | <b>SPESE CORRENTI</b>   |                                 |  |                          |                  |                     |             |
|                 | <b>Funzione 01</b>  |                                 |  |                          |                  |                     |             |
|                 | <b>FUNZIONI GENERALI DI AMMINISTRAZIONE, DI GESTIONE E DI CONTROLLO</b> |                                 |  |                          |                  |                     |             |
|                 | <b>Servizio 01</b>  |                                 |  |                          |                  |                     |             |
|                 | <b>ORGANI ISTITUZIONALI, PARTECIPAZIONE E DECENTRAMENTO</b>             |                                 |  |                          |                  |                     |             |
| 1.01.01.01      | personale   | 0,00                            | 0,00                                     | 3.600,00                 | 0,00             | 3.600,00            |             |
| 1.01.01.02      | acquisto di beni di consumo e/o di materie prime                        | 1.212,62                        | 1.360,00                                 | 3.500,00                 | 0,00             | 4.860,00            |             |
| 1.01.01.03      | prestazioni di servizi  | 224.715,23                      | 235.280,00                               | 40,00                    | 0,00             | 235.320,00          |             |
| 1.01.01.07      | imposte e tasse   | 12.998,20                       | 13.150,00                                | 250,00                   | 0,00             | 13.400,00           |             |
|                 | <b>Totale Servizio 01</b>   | <b>238.926,05</b>               | <b>249.790,00</b>                        | <b>7.390,00</b>          | <b>0,00</b>      | <b>257.180,00</b>   |             |
|                 | <b>Servizio 02</b>  |                                 |  |                          |                  |                     |             |
|                 | <b>SEGRETERIA GENERALE, PERSONALE E ORGANIZZAZIONE</b>                  |                                 |  |                          |                  |                     |             |
| 1.01.02.01      | personale   | 631.555,72                      | 751.672,00                               | 0,00                     | 55.947,00        | 695.725,00          |             |
| 1.01.02.02      | acquisto di beni di consumo e/o di materie prime                        | 8.418,08                        | 15.600,00                                | 1.250,00                 | 0,00             | 16.850,00           |             |
| 1.01.02.03      | prestazioni di servizi  | 233.672,96                      | 292.387,00                               | 0,00                     | 3.887,00         | 288.500,00          |             |
| 1.01.02.04      | utilizzo di beni di terzi   | 9.041,32                        | 26.640,00                                | 0,00                     | 7.000,00         | 19.640,00           |             |
| 1.01.02.05      | trasferimenti   | 268,12                          | 1.080,00                                 | 0,00                     | 0,00             | 1.080,00            |             |
| 1.01.02.07      | imposte e tasse   | 29.524,48                       | 30.270,00                                | 370,00                   | 0,00             | 30.640,00           |             |
| 1.01.02.08      | oneri straordinari della gestione corrente                              | 0,00                            | 38.800,00                                | 1.500,00                 | 0,00             | 40.300,00           |             |
|                 | <b>Totale Servizio 02</b>   | <b>912.480,68</b>               | <b>1.156.449,00</b>                      | <b>3.120,00</b>          | <b>66.834,00</b> | <b>1.092.735,00</b> |             |

## BILANCIO DI PREVISIONE ESERCIZIO: 2015

## PARTE II - SPESA

| INTERVENTO         |  | Impegni ultimo<br>esercizio chiuso | Previsioni definitive<br>esercizio in corso | PREVISIONE DI COMPETENZA |                   |                     | Annotazioni |
|--------------------|--|------------------------------------|---|--------------------------|-------------------|---------------------|-------------|
| Codice e<br>numero | Denominazione  |                                    |   | VARIAZIONI               |                   | SOMME<br>RISULTANTI |             |
|                    |  |                                    |   | in aumento               | in diminuzione    |                     |             |
| 1                  | 2  | 3                                  | 4   | 5                        | 6                 | 7                   | 8           |
|                    | <b>Servizio 03</b><br><b>GESTIONE ECONOMICA, FINANZIARIA, PROGRAMMAZIONE,<br/>PROVVEDITORATO E CONTROLLO DI GESTIONE</b> |                                    |   |                          |                   |                     |             |
| 1.01.03.01         | personale  | 284.548,25                         | 285.460,00                                  | 1.840,00                 | 0,00              | 287.300,00          |             |
| 1.01.03.02         | acquisto di beni di consumo e/o di materie prime   | 284,32                             | 2.000,00                                    | 0,00                     | 0,00              | 2.000,00            |             |
| 1.01.03.03         | prestazioni di servizi   | 12.075,90                          | 12.000,00                                   | 2.000,00                 | 0,00              | 14.000,00           |             |
| 1.01.03.06         | interessi passivi e oneri finanziari diversi   | 37,18                              | 1.500,00                                    | 0,00                     | 0,00              | 1.500,00            |             |
| 1.01.03.07         | imposte e tasse  | 18.083,73                          | 18.710,00                                   | 620,00                   | 0,00              | 19.330,00           |             |
| 1.01.03.08         | oneri straordinari della gestione corrente   | 1.303,28                           | 34.846,00                                   | 0,00                     | 23.104,00         | 11.742,00           |             |
|                    | <b>Totale Servizio 03</b>  | <b>316.332,66</b>                  | <b>354.516,00</b>                           | <b>4.460,00</b>          | <b>23.104,00</b>  | <b>335.872,00</b>   |             |
|                    | <b>Servizio 04</b><br><b>GESTIONE DELLE ENTRATE TRIBUTARIE E SERVIZI FISCALI</b>   |                                    |   |                          |                   |                     |             |
| 1.01.04.01         | personale  | 157.276,37                         | 170.710,00                                  | 0,00                     | 14.005,00         | 156.705,00          |             |
| 1.01.04.02         | acquisto di beni di consumo e/o di materie prime   | 154,81                             | 1.000,00                                    | 0,00                     | 100,00            | 900,00              |             |
| 1.01.04.03         | prestazioni di servizi   | 12.036,58                          | 21.318,00                                   | 41.182,00                | 0,00              | 62.500,00           |             |
| 1.01.04.05         | trasferimenti  | 230,00                             | 230,00                                      | 0,00                     | 0,00              | 230,00              |             |
| 1.01.04.07         | imposte e tasse  | 6.206,45                           | 7.825,00                                    | 1.630,00                 | 0,00              | 9.455,00            |             |
| 1.01.04.08         | oneri straordinari della gestione corrente   | 223.506,53                         | 690.210,00                                  | 0,00                     | 676.210,00        | 14.000,00           |             |
|                    | <b>Totale Servizio 04</b>  | <b>399.410,74</b>                  | <b>891.293,00</b>                           | <b>42.812,00</b>         | <b>690.315,00</b> | <b>243.790,00</b>   |             |
|                    | <b>Servizio 05</b><br><b>GESTIONE DEI BENI DEMANIALI E PATRIMONIALI</b>  |                                    |   |                          |                   |                     |             |
| 1.01.05.01         | personale  | 267.529,42                         | 276.171,00                                  | 0,00                     | 28.674,00         | 247.497,00          |             |
| 1.01.05.02         | acquisto di beni di consumo e/o di materie prime   | 15.335,63                          | 16.600,00                                   | 0,00                     | 200,00            | 16.400,00           |             |
| 1.01.05.03         | prestazioni di servizi   | 195.040,43                         | 228.980,00                                  | 0,00                     | 18.570,00         | 210.410,00          |             |



**BILANCIO DI PREVISIONE ESERCIZIO: 2015**

## PARTE II - SPESA

| INTERVENTO         |   | Impegni ultimo<br>esercizio chiuso | Previsioni definitive<br>esercizio in corso | PREVISIONE DI COMPETENZA |                |                     | Annotazioni |
|--------------------|---|------------------------------------|---|--------------------------|----------------|---------------------|-------------|
| Codice e<br>numero | Denominazione   |                                    |   | VARIAZIONI               |                | SOMME<br>RISULTANTI |             |
|                    |   |                                    |   | in aumento               | in diminuzione |                     |             |
| 1                  | 2   | 3                                  | 4   | 5                        | 6              | 7                   | 8           |
| 1.01.05.04         | utilizzo di beni di terzi   | 766,98                             | 4.600,00                                    | 0,00                     | 0,00           | 4.600,00            |             |
| 1.01.05.05         | trasferimenti   | 872,82                             | 3.580,00                                    | 0,00                     | 780,00         | 2.800,00            |             |
| 1.01.05.06         | interessi passivi e oneri finanziari diversi                                  | 4.156,71                           | 3.420,00                                    | 0,00                     | 740,00         | 2.680,00            |             |
| 1.01.05.07         | imposte e tasse   | 22.901,64                          | 35.030,00                                   | 0,00                     | 1.990,00       | 33.040,00           |             |
| 1.01.05.08         | oneri straordinari della gestione corrente                                    | 81,00                              | 7.550,00                                    | 0,00                     | 7.050,00       | 500,00              |             |
|                    | Totale Servizio 05  | 506.684,63                         | 575.931,00                                  | 0,00                     | 58.004,00      | 517.927,00          |             |
|                    | Servizio 06<br>UFFICIO TECNICO  |                                    |   |                          |                |                     |             |
| 1.01.06.01         | personale   | 323.969,70                         | 324.278,00                                  | 3.172,00                 | 0,00           | 327.450,00          |             |
| 1.01.06.02         | acquisto di beni di consumo e/o di materie prime                              | 817,84                             | 3.500,00                                    | 0,00                     | 500,00         | 3.000,00            |             |
| 1.01.06.03         | prestazioni di servizi  | 14.693,01                          | 12.960,00                                   | 0,00                     | 1.500,00       | 11.460,00           |             |
| 1.01.06.07         | imposte e tasse   | 24.357,20                          | 25.315,00                                   | 0,00                     | 1.055,00       | 24.260,00           |             |
|                    | Totale Servizio 06  | 363.837,75                         | 366.053,00                                  | 3.172,00                 | 3.055,00       | 366.170,00          |             |
|                    | Servizio 07<br>ANAGRAFE, STATO CIVILE, ELETTORALE, LEVA E SERVIZIO STATISTICO |                                    |   |                          |                |                     |             |
| 1.01.07.01         | personale   | 32.149,63                          | 33.540,00                                   | 0,00                     | 0,00           | 33.540,00           |             |
| 1.01.07.02         | acquisto di beni di consumo e/o di materie prime                              | 7.872,36                           | 6.250,00                                    | 0,00                     | 150,00         | 6.100,00            |             |
| 1.01.07.03         | prestazioni di servizi  | 7.737,30                           | 12.910,00                                   | 0,00                     | 2.500,00       | 10.410,00           |             |
| 1.01.07.05         | trasferimenti   | 2.778,20                           | 3.200,00                                    | 0,00                     | 0,00           | 3.200,00            |             |
| 1.01.07.07         | imposte e tasse   | 2.304,36                           | 2.730,00                                    | 0,00                     | 0,00           | 2.730,00            |             |
| 1.01.07.08         | oneri straordinari della gestione corrente                                    | 1.351,12                           | 0,00  | 0,00                     | 0,00           | 0,00                |             |
|                    | Totale Servizio 07  | 54.192,97                          | 58.630,00                                   | 0,00                     | 2.650,00       | 55.980,00           |             |



**BILANCIO DI PREVISIONE ESERCIZIO: 2015**

## PARTE II - SPESA

| INTERVENTO         |   | Impegni ultimo<br>esercizio chiuso | Previsioni definitive<br>esercizio in corso | PREVISIONE DI COMPETENZA |                   |                     | Annotazioni |
|--------------------|---|------------------------------------|---|--------------------------|-------------------|---------------------|-------------|
| Codice e<br>numero | Denominazione                                       |                                    |   | VARIAZIONI               |                   | SOMME<br>RISULTANTI |             |
|                    |   |                                    |   | in aumento               | in diminuzione    |                     |             |
| 1                  | 2   | 3                                  | 4   | 5                        | 6                 | 7                   | 8           |
|                    | <b>Servizio 08</b><br><b>ALTRI SERVIZI GENERALI</b> |                                    |   |                          |                   |                     |             |
| 1.01.08.01         | personale   | 301.806,92                         | 309.836,00                                  | 0,00                     | 12.932,00         | 296.904,00          |             |
| 1.01.08.03         | prestazioni di servizi                              | 15.471,40                          | 12.225,00                                   | 0,00                     | 8.150,00          | 4.075,00            |             |
| 1.01.08.07         | imposte e tasse                                     | 57.191,26                          | 26.850,00                                   | 0,00                     | 330,00            | 26.520,00           |             |
| 1.01.08.10         | fondo svalutazione crediti                          | 0,00                               | 0,00  | 14.430,00                | 0,00              | 14.430,00           |             |
| 1.01.08.11         | fondo di riserva                                    | 0,00                               | 25.710,00                                   | 66.290,00                | 0,00              | 92.000,00           |             |
|                    | <b>Totale Servizio 08</b>                           | <b>374.469,58</b>                  | <b>374.621,00</b>                           | <b>80.720,00</b>         | <b>21.412,00</b>  | <b>433.929,00</b>   |             |
|                    | <b>Totale Funzione 01</b>                           | <b>3.166.335,06</b>                | <b>4.027.283,00</b>                         | <b>141.674,00</b>        | <b>865.374,00</b> | <b>3.303.583,00</b> |             |
|                    | <b>Funzione 03</b><br><b>POLIZIA LOCALE</b>         |                                    |   |                          |                   |                     |             |
|                    | <b>Servizio 01</b><br><b>POLIZIA LOCALE</b>         |                                    |   |                          |                   |                     |             |
| 1.03.01.01         | personale   | 408.880,91                         | 419.160,00                                  | 0,00                     | 1.260,00          | 417.900,00          |             |
| 1.03.01.02         | acquisto di beni di consumo e/o di materie prime    | 17.803,58                          | 21.050,00                                   | 0,00                     | 1.550,00          | 19.500,00           |             |
| 1.03.01.03         | prestazioni di servizi                              | 57.567,05                          | 71.196,00                                   | 0,00                     | 3.371,00          | 67.825,00           |             |
| 1.03.01.04         | utilizzo di beni di terzi                           | 1.120,00                           | 1.120,00                                    | 0,00                     | 0,00              | 1.120,00            |             |
| 1.03.01.05         | trasferimenti                                       | 0,00                               | 2.600,00                                    | 0,00                     | 0,00              | 2.600,00            |             |
| 1.03.01.07         | imposte e tasse                                     | 25.820,68                          | 27.540,00                                   | 30,00                    | 0,00              | 27.570,00           |             |
| 1.03.01.08         | oneri straordinari della gestione corrente          | 3.759,19                           | 1.861,00                                    | 0,00                     | 1.361,00          | 500,00              |             |
|                    | <b>Totale Servizio 01</b>                           | <b>514.951,41</b>                  | <b>544.527,00</b>                           | <b>30,00</b>             | <b>7.542,00</b>   | <b>537.015,00</b>   |             |
|                    | <b>Totale Funzione 03</b>                           | <b>514.951,41</b>                  | <b>544.527,00</b>                           | <b>30,00</b>             | <b>7.542,00</b>   | <b>537.015,00</b>   |             |

**BILANCIO DI PREVISIONE ESERCIZIO: 2015**

## PARTE II - SPESA

| INTERVENTO         |  | Impegni ultimo<br>esercizio chiuso | Previsioni definitive<br>esercizio in corso | PREVISIONE DI COMPETENZA |                 |                     | Annotazioni |
|--------------------|--|------------------------------------|---|--------------------------|-----------------|---------------------|-------------|
| Codice e<br>numero | Denominazione                                    |                                    |   | VARIAZIONI               |                 | SOMME<br>RISULTANTI |             |
|                    |  |                                    |   | in aumento               | in diminuzione  |                     |             |
| 1                  | 2  | 3                                  | 4   | 5                        | 6               | 7                   | 8           |
|                    | <b>Funzione 04</b>                               |                                    |   |                          |                 |                     |             |
|                    | <b>ISTRUZIONE PUBBLICA</b>                       |                                    |   |                          |                 |                     |             |
|                    | <b>Servizio 01</b>                               |                                    |   |                          |                 |                     |             |
|                    | <b>SCUOLA MATERNA</b>                            |                                    |   |                          |                 |                     |             |
| 1.04.01.01         | personale  | 184.581,80                         | 196.740,00                                  | 22.040,00                | 0,00            | 218.780,00          |             |
| 1.04.01.02         | acquisto di beni di consumo e/o di materie prime | 43.750,66                          | 49.115,00                                   | 0,00                     | 95,00           | 49.020,00           |             |
| 1.04.01.03         | prestazioni di servizi                           | 42.602,13                          | 45.495,00                                   | 0,00                     | 95,00           | 45.400,00           |             |
| 1.04.01.06         | interessi passivi e oneri finanziari diversi     | 6.846,33                           | 5.990,00                                    | 0,00                     | 880,00          | 5.110,00            |             |
| 1.04.01.07         | imposte e tasse                                  | 9.632,69                           | 13.385,00                                   | 1.195,00                 | 0,00            | 14.580,00           |             |
| 1.04.01.08         | oneri straordinari della gestione corrente       | 8.474,41                           | 0,00  | 0,00                     | 0,00            | 0,00                |             |
|                    | <b>Totale Servizio 01</b>                        | <b>295.888,02</b>                  | <b>310.725,00</b>                           | <b>23.235,00</b>         | <b>1.070,00</b> | <b>332.890,00</b>   |             |
|                    | <b>Servizio 02</b>                               |                                    |   |                          |                 |                     |             |
|                    | <b>ISTRUZIONE ELEMENTARE</b>                     |                                    |   |                          |                 |                     |             |
| 1.04.02.02         | acquisto di beni di consumo e/o di materie prime | 1.692,30                           | 1.800,00                                    | 0,00                     | 300,00          | 1.500,00            |             |
| 1.04.02.03         | prestazioni di servizi                           | 150.784,13                         | 150.860,00                                  | 2.672,00                 | 0,00            | 153.532,00          |             |
| 1.04.02.05         | trasferimenti                                    | 5.750,00                           | 6.000,00                                    | 0,00                     | 0,00            | 6.000,00            |             |
| 1.04.02.06         | interessi passivi e oneri finanziari diversi     | 3.141,39                           | 0,00  | 0,00                     | 0,00            | 0,00                |             |
| 1.04.02.07         | imposte e tasse                                  | 1.568,24                           | 4.405,00                                    | 10,00                    | 0,00            | 4.415,00            |             |
|                    | <b>Totale Servizio 02</b>                        | <b>162.936,06</b>                  | <b>163.065,00</b>                           | <b>2.682,00</b>          | <b>300,00</b>   | <b>165.447,00</b>   |             |
|                    | <b>Servizio 03</b>                               |                                    |   |                          |                 |                     |             |
|                    | <b>ISTRUZIONE MEDIA</b>                          |                                    |   |                          |                 |                     |             |
| 1.04.03.02         | acquisto di beni di consumo e/o di materie prime | 2.230,28                           | 2.000,00                                    | 0,00                     | 0,00            | 2.000,00            |             |
| 1.04.03.03         | prestazioni di servizi                           | 88.744,68                          | 94.022,00                                   | 0,00                     | 1.122,00        | 92.900,00           |             |



**BILANCIO DI PREVISIONE ESERCIZIO: 2015**

## PARTE II - SPESA

| INTERVENTO         |  | Impegni ultimo<br>esercizio chiuso | Previsioni definitive<br>esercizio in corso | PREVISIONE DI COMPETENZA |                |                     | Annotazioni |
|--------------------|--|------------------------------------|---|--------------------------|----------------|---------------------|-------------|
| Codice e<br>numero | Denominazione  |                                    |   | VARIAZIONI               |                | SOMME<br>RISULTANTI |             |
|                    |  |                                    |   | in aumento               | in diminuzione |                     |             |
| 1                  | 2  | 3                                  | 4   | 5                        | 6              | 7                   | 8           |
| 1.04.03.05         | trasferimenti  | 5.750,00                           | 6.000,00                                    | 0,00                     | 0,00           | 6.000,00            |             |
| 1.04.03.07         | imposte e tasse  | 1.818,26                           | 5.085,00                                    | 15,00                    | 0,00           | 5.100,00            |             |
|                    | Totale Servizio 03   | 98.543,22                          | 107.107,00                                  | 15,00                    | 1.122,00       | 106.000,00          |             |
|                    | Servizio 05<br>ASSISTENZA SCOLASTICA, TRASPORTO, REFEZIONE E ALTRI<br>SERVIZI  |                                    |   |                          |                |                     |             |
| 1.04.05.03         | prestazioni di servizi   | 10.999,33                          | 11.100,00                                   | 0,00                     | 0,00           | 11.100,00           |             |
|                    | Totale Servizio 05   | 10.999,33                          | 11.100,00                                   | 0,00                     | 0,00           | 11.100,00           |             |
|                    | Totale Funzione 04   | 568.366,63                         | 591.997,00                                  | 25.932,00                | 2.492,00       | 615.437,00          |             |
|                    | Funzione 05<br>FUNZIONI RELATIVE ALLA CULTURA ED AI BENI CULTURALI   |                                    |   |                          |                |                     |             |
|                    | Servizio 01<br>BIBLIOTECHE, MUSEI E PINACOTECHE  |                                    |   |                          |                |                     |             |
| 1.05.01.01         | personale  | 79.450,54                          | 81.110,00                                   | 6.540,00                 | 0,00           | 87.650,00           |             |
| 1.05.01.02         | acquisto di beni di consumo e/o di materie prime   | 13.987,90                          | 17.350,00                                   | 0,00                     | 3.350,00       | 14.000,00           |             |
| 1.05.01.03         | prestazioni di servizi   | 28.223,26                          | 34.570,00                                   | 130,00                   | 0,00           | 34.700,00           |             |
| 1.05.01.07         | imposte e tasse  | 5.701,04                           | 6.460,00                                    | 0,00                     | 100,00         | 6.360,00            |             |
|                    | Totale Servizio 01   | 127.362,74                         | 139.490,00                                  | 6.670,00                 | 3.450,00       | 142.710,00          |             |
|                    | Servizio 02<br>TEATRI, ATTIVITA' CULTURALI, ATTIVITA' DI SOSTEGNO,<br>PROMOZIONE E SERVIZI DIVERSI NEL SETTORE CULTURALE |                                    |   |                          |                |                     |             |
| 1.05.02.01         | personale  | 105.329,83                         | 106.525,00                                  | 865,00                   | 0,00           | 107.390,00          |             |
| 1.05.02.02         | acquisto di beni di consumo e/o di materie prime   | 799,90                             | 450,00                                      | 350,00                   | 0,00           | 800,00              |             |
| 1.05.02.03         | prestazioni di servizi   | 99.582,40                          | 85.760,00                                   | 1.440,00                 | 0,00           | 87.200,00           |             |
| 1.05.02.04         | utilizzo di beni di terzi  | 5.000,00                           | 5.000,00                                    | 0,00                     | 5.000,00       | 0,00                |             |



**BILANCIO DI PREVISIONE ESERCIZIO: 2015**

## PARTE II - SPESA

| INTERVENTO         |   | Impegni ultimo<br>esercizio chiuso | Previsioni definitive<br>esercizio in corso | PREVISIONE DI COMPETENZA |                |                     | Annotazioni |
|--------------------|---|------------------------------------|---|--------------------------|----------------|---------------------|-------------|
| Codice e<br>numero | Denominazione   |                                    |   | VARIAZIONI               |                | SOMME<br>RISULTANTI |             |
|                    |   |                                    |   | in aumento               | in diminuzione |                     |             |
| 1                  | 2   | 3                                  | 4   | 5                        | 6              | 7                   | 8           |
| 1.05.02.05         | trasferimenti   | 62.887,73                          | 59.224,00                                   | 881,00                   | 0,00           | 60.105,00           |             |
| 1.05.02.07         | imposte e tasse   | 7.596,10                           | 8.890,00                                    | 0,00                     | 0,00           | 8.890,00            |             |
| 1.05.02.08         | oneri straordinari della gestione corrente  | 0,00                               | 0,00  | 300,00                   | 0,00           | 300,00              |             |
|                    | Totale Servizio 02  | 281.195,96                         | 265.849,00                                  | 3.836,00                 | 5.000,00       | 264.685,00          |             |
|                    | Totale Funzione 05  | 408.558,70                         | 405.339,00                                  | 10.506,00                | 8.450,00       | 407.395,00          |             |
|                    | Funzione 06<br>FUNZIONI NEL SETTORE SPORTIVO E RICREATIVO   |                                    |   |                          |                |                     |             |
|                    | Servizio 02<br>STADIO COMUNALE, PALAZZO DELLO SPORT ED ALTRI IMPIANTI                                       |                                    |   |                          |                |                     |             |
| 1.06.02.02         | acquisto di beni di consumo e/o di materie prime  | 12.014,95                          | 10.300,00                                   | 0,00                     | 0,00           | 10.300,00           |             |
| 1.06.02.03         | prestazioni di servizi  | 189.678,76                         | 183.678,00                                  | 0,00                     | 678,00         | 183.000,00          |             |
| 1.06.02.06         | interessi passivi e oneri finanziari diversi  | 8.250,41                           | 5.330,00                                    | 0,00                     | 3.000,00       | 2.330,00            |             |
|                    | Totale Servizio 02  | 209.944,12                         | 199.308,00                                  | 0,00                     | 3.678,00       | 195.630,00          |             |
|                    | Servizio 03<br>MANIFESTAZIONE DIVERSE, ATTIVITA' DI SOSTEGNO E PROMOZIONE NEL SETTORE SPORTIVO E RICREATIVO |                                    |   |                          |                |                     |             |
| 1.06.03.05         | trasferimenti   | 76.500,00                          | 57.100,00                                   | 0,00                     | 4.000,00       | 53.100,00           |             |
|                    | Totale Servizio 03  | 76.500,00                          | 57.100,00                                   | 0,00                     | 4.000,00       | 53.100,00           |             |
|                    | Totale Funzione 06  | 286.444,12                         | 256.408,00                                  | 0,00                     | 7.678,00       | 248.730,00          |             |
|                    | Funzione 07<br>FUNZIONI NEL CAMPO TURISTICO   |                                    |   |                          |                |                     |             |
|                    | Servizio 02<br>MANIFESTAZIONI E ATTIVITA' DI SOSTEGNO E PROMOZIONE NEL SETTORE TURISTICO                    |                                    |   |                          |                |                     |             |

## BILANCIO DI PREVISIONE ESERCIZIO: 2015

## PARTE II - SPESA

| INTERVENTO         |   | Impegni ultimo<br>esercizio chiuso | Previsioni definitive<br>esercizio in corso | PREVISIONE DI COMPETENZA |                |                     | Annotazioni |
|--------------------|---|------------------------------------|---|--------------------------|----------------|---------------------|-------------|
| Codice e<br>numero | Denominazione   |                                    |   | VARIAZIONI               |                | SOMME<br>RISULTANTI |             |
|                    |   |                                    |   | in aumento               | in diminuzione |                     |             |
| 1                  | 2   | 3                                  | 4   | 5                        | 6              | 7                   | 8           |
| 1.07.02.03         | prestazioni di servizi  | 6.064,30                           | 5.430,00                                    | 70,00                    | 0,00           | 5.500,00            |             |
| 1.07.02.05         | trasferimenti   | 61.742,34                          | 39.800,00                                   | 4.000,00                 | 0,00           | 43.800,00           |             |
| 1.07.02.06         | interessi passivi e oneri finanziari diversi                        | 9.470,93                           | 6.920,00                                    | 0,00                     | 2.580,00       | 4.340,00            |             |
|                    | Totale Servizio 02  | 77.277,57                          | 52.150,00                                   | 4.070,00                 | 2.580,00       | 53.640,00           |             |
|                    | Totale Funzione 07  | 77.277,57                          | 52.150,00                                   | 4.070,00                 | 2.580,00       | 53.640,00           |             |
|                    | Funzione 08<br>FUNZIONI NEL CAMPO DELLA VIABILITA' E DEI TRASPORTI  |                                    |   |                          |                |                     |             |
|                    | Servizio 01<br>VIABILITA', CIRCOLAZIONE STRADALE E SERVIZI CONNESSI |                                    |   |                          |                |                     |             |
| 1.08.01.01         | personale   | 21.646,68                          | 15.030,00                                   | 0,00                     | 13.620,00      | 1.410,00            |             |
| 1.08.01.02         | acquisto di beni di consumo e/o di materie prime                    | 46.886,50                          | 41.570,00                                   | 0,00                     | 5.970,00       | 35.600,00           |             |
| 1.08.01.03         | prestazioni di servizi  | 159.024,59                         | 108.785,00                                  | 15.000,00                | 0,00           | 123.785,00          |             |
| 1.08.01.04         | utilizzo di beni di terzi   | 0,00                               | 4.560,00                                    | 0,00                     | 560,00         | 4.000,00            |             |
| 1.08.01.06         | interessi passivi e oneri finanziari diversi                        | 10.123,16                          | 8.290,00                                    | 0,00                     | 1.880,00       | 6.410,00            |             |
| 1.08.01.07         | imposte e tasse   | 2.198,64                           | 2.200,00                                    | 0,00                     | 1.100,00       | 1.100,00            |             |
|                    | Totale Servizio 01  | 239.879,57                         | 180.435,00                                  | 15.000,00                | 23.130,00      | 172.305,00          |             |
|                    | Servizio 02<br>ILLUMINAZIONE PUBBLICA E SERVIZI CONNESSI            |                                    |   |                          |                |                     |             |
| 1.08.02.03         | prestazioni di servizi  | 240.529,00                         | 245.028,00                                  | 0,00                     | 12.028,00      | 233.000,00          |             |
|                    | Totale Servizio 02  | 240.529,00                         | 245.028,00                                  | 0,00                     | 12.028,00      | 233.000,00          |             |
|                    | Servizio 03<br>TRASPORTI PUBBLICI LOCALI E SERVIZI CONNESSI         |                                    |   |                          |                |                     |             |
| 1.08.03.03         | prestazioni di servizi  | 44.253,32                          | 32.345,00                                   | 2.655,00                 | 0,00           | 35.000,00           |             |



**BILANCIO DI PREVISIONE ESERCIZIO: 2015**

## PARTE II - SPESA

| INTERVENTO         |   | Impegni ultimo<br>esercizio chiuso | Previsioni definitive<br>esercizio in corso | PREVISIONE DI COMPETENZA |                |                     | Annotazioni |
|--------------------|---|------------------------------------|---|--------------------------|----------------|---------------------|-------------|
| Codice e<br>numero | Denominazione   |                                    |   | VARIAZIONI               |                | SOMME<br>RISULTANTI |             |
|                    |   |                                    |   | in aumento               | in diminuzione |                     |             |
| 1                  | 2   | 3                                  | 4   | 5                        | 6              | 7                   | 8           |
|                    | Totale Servizio 03  | 44.253,32                          | 32.345,00                                   | 2.655,00                 | 0,00           | 35.000,00           |             |
|                    | Totale Funzione 08  | 524.661,89                         | 457.808,00                                  | 17.655,00                | 35.158,00      | 440.305,00          |             |
|                    | Funzione 09<br>FUNZIONI RIGUARDANTI LA GESTIONE DEL TERRITORIO E<br>DELL'AMBIENTE |                                    |   |                          |                |                     |             |
|                    | Servizio 01<br>URBANISTICA E GESTIONE DEL TERRITORIO                              |                                    |   |                          |                |                     |             |
| 1.09.01.01         | personale   | 279.772,12                         | 276.070,00                                  | 13.990,00                | 0,00           | 290.060,00          |             |
| 1.09.01.02         | acquisto di beni di consumo e/o di materie prime                                  | 1.262,97                           | 2.000,00                                    | 0,00                     | 500,00         | 1.500,00            |             |
| 1.09.01.03         | prestazioni di servizi  | 9.738,98                           | 27.470,00                                   | 0,00                     | 6.630,00       | 20.840,00           |             |
| 1.09.01.07         | imposte e tasse   | 17.310,10                          | 18.610,00                                   | 0,00                     | 270,00         | 18.340,00           |             |
| 1.09.01.08         | oneri straordinari della gestione corrente  | 0,00                               | 1.500,00                                    | 0,00                     | 1.000,00       | 500,00              |             |
|                    | Totale Servizio 01  | 308.084,17                         | 325.650,00                                  | 13.990,00                | 8.400,00       | 331.240,00          |             |
|                    | Servizio 03<br>SERVIZI DI PROTEZIONE CIVILE                                       |                                    |   |                          |                |                     |             |
| 1.09.03.03         | prestazioni di servizi  | 13.615,00                          | 16.735,00                                   | 0,00                     | 0,00           | 16.735,00           |             |
| 1.09.03.05         | trasferimenti   | 15.000,00                          | 13.500,00                                   | 0,00                     | 0,00           | 13.500,00           |             |
|                    | Totale Servizio 03  | 28.615,00                          | 30.235,00                                   | 0,00                     | 0,00           | 30.235,00           |             |
|                    | Servizio 04<br>SERVIZIO IDRICO INTEGRATO  |                                    |   |                          |                |                     |             |
| 1.09.04.03         | prestazioni di servizi  | 389.091,57                         | 388.280,00                                  | 21.720,00                | 0,00           | 410.000,00          |             |
| 1.09.04.04         | utilizzo di beni di terzi   | 1.531,62                           | 1.600,00                                    | 0,00                     | 0,00           | 1.600,00            |             |
| 1.09.04.06         | interessi passivi e oneri finanziari diversi                                      | 2.469,18                           | 2.160,00                                    | 0,00                     | 310,00         | 1.850,00            |             |
| 1.09.04.08         | oneri straordinari della gestione corrente  | 4.351,70                           | 47.665,00                                   | 0,00                     | 42.665,00      | 5.000,00            |             |



**BILANCIO DI PREVISIONE ESERCIZIO: 2015**

## PARTE II - SPESA

| INTERVENTO         |   | Impegni ultimo<br>esercizio chiuso | Previsioni definitive<br>esercizio in corso | PREVISIONE DI COMPETENZA |                |                     | Annotazioni |
|--------------------|---|------------------------------------|---|--------------------------|----------------|---------------------|-------------|
| Codice e<br>numero | Denominazione   |                                    |   | VARIAZIONI               |                | SOMME<br>RISULTANTI |             |
|                    |   |                                    |   | in aumento               | in diminuzione |                     |             |
| 1                  | 2   | 3                                  | 4   | 5                        | 6              | 7                   | 8           |
|                    | Totale Servizio 04  | 397.444,07                         | 439.705,00                                  | 21.720,00                | 42.975,00      | 418.450,00          |             |
|                    | Servizio 05<br>SERVIZIO SMALTIMENTO RIFIUTI   |                                    |   |                          |                |                     |             |
| 1.09.05.01         | personale   | 36.486,80                          | 36.757,00                                   | 0,00                     | 77,00          | 36.680,00           |             |
| 1.09.05.02         | acquisto di beni di consumo e/o di materie prime  | 380,12                             | 800,00                                      | 0,00                     | 0,00           | 800,00              |             |
| 1.09.05.03         | prestazioni di servizi  | 896.114,53                         | 898.867,00                                  | 50.478,00                | 0,00           | 949.345,00          |             |
| 1.09.05.07         | imposte e tasse   | 2.708,78                           | 2.880,00                                    | 0,00                     | 0,00           | 2.880,00            |             |
|                    | Totale Servizio 05  | 935.690,23                         | 939.304,00                                  | 50.478,00                | 77,00          | 989.705,00          |             |
|                    | Servizio 06<br>PARCHI E SERVIZI PER LA TUTELA AMBIENTALE DEL VERDE, ALTRI<br>SERVIZI RELATIVI AL TERRITORIO ED ALL'AMBIENTE |                                    |   |                          |                |                     |             |
| 1.09.06.02         | acquisto di beni di consumo e/o di materie prime  | 5.050,93                           | 5.550,00                                    | 0,00                     | 50,00          | 5.500,00            |             |
| 1.09.06.03         | prestazioni di servizi  | 97.640,48                          | 97.530,00                                   | 0,00                     | 800,00         | 96.730,00           |             |
| 1.09.06.05         | trasferimenti   | 410,59                             | 7.900,00                                    | 2.600,00                 | 0,00           | 10.500,00           |             |
| 1.09.06.08         | oneri straordinari della gestione corrente  | 0,00                               | 100,00                                      | 0,00                     | 0,00           | 100,00              |             |
|                    | Totale Servizio 06  | 103.102,00                         | 111.080,00                                  | 2.600,00                 | 850,00         | 112.830,00          |             |
|                    | Totale Funzione 09  | 1.772.935,47                       | 1.845.974,00                                | 88.788,00                | 52.302,00      | 1.882.460,00        |             |
|                    | Funzione 10<br>FUNZIONI NEL SETTORE SOCIALE   |                                    |   |                          |                |                     |             |
|                    | Servizio 01<br>ASILI NIDO, SERVIZI PER L'INFANZIA E PER I MINORI  |                                    |   |                          |                |                     |             |
| 1.10.01.01         | personale   | 622.050,04                         | 620.266,00                                  | 0,00                     | 12.666,00      | 607.600,00          |             |
| 1.10.01.02         | acquisto di beni di consumo e/o di materie prime  | 33.900,06                          | 37.700,00                                   | 0,00                     | 1.200,00       | 36.500,00           |             |
| 1.10.01.03         | prestazioni di servizi  | 81.533,15                          | 94.642,00                                   | 0,00                     | 18.477,00      | 76.165,00           |             |

**BILANCIO DI PREVISIONE ESERCIZIO: 2015**

## PARTE II - SPESA

| INTERVENTO         |  | Impegni ultimo<br>esercizio chiuso | Previsioni definitive<br>esercizio in corso | PREVISIONE DI COMPETENZA |                |                     | Annotazioni |
|--------------------|--|------------------------------------|---|--------------------------|----------------|---------------------|-------------|
| Codice e<br>numero | Denominazione  |                                    |   | VARIAZIONI               |                | SOMME<br>RISULTANTI |             |
|                    |  |                                    |   | in aumento               | in diminuzione |                     |             |
| 1                  | 2  | 3                                  | 4   | 5                        | 6              | 7                   | 8           |
| 1.10.01.07         | imposte e tasse  | 41.984,49                          | 44.080,00                                   | 0,00                     | 750,00         | 43.330,00           |             |
|                    | Totale Servizio 01   | 779.467,74                         | 796.688,00                                  | 0,00                     | 33.093,00      | 763.595,00          |             |
|                    | Servizio 03<br>STRUTTURE RESIDENZIALI E DI RICOVERI PER ANZIANI  |                                    |   |                          |                |                     |             |
| 1.10.03.03         | prestazioni di servizi   | 72.446,54                          | 81.134,00                                   | 0,00                     | 1.134,00       | 80.000,00           |             |
|                    | Totale Servizio 03   | 72.446,54                          | 81.134,00                                   | 0,00                     | 1.134,00       | 80.000,00           |             |
|                    | Servizio 04<br>ASSISTENZA, BENEFICENZA PUBBLICA, SERVIZI DIVERSI ALLA<br>PERSONA E ALLA FAMIGLIA, STRUTTURE SEMIRESIDENZIALI |                                    |   |                          |                |                     |             |
| 1.10.04.03         | prestazioni di servizi   | 83.155,06                          | 88.063,00                                   | 32.447,00                | 0,00           | 120.510,00          |             |
| 1.10.04.05         | trasferimenti  | 18.308,59                          | 32.670,00                                   | 0,00                     | 9.370,00       | 23.300,00           |             |
| 1.10.04.06         | interessi passivi e oneri finanziari diversi   | 2.204,75                           | 1.430,00                                    | 0,00                     | 790,00         | 640,00              |             |
|                    | Totale Servizio 04   | 103.668,40                         | 122.163,00                                  | 32.447,00                | 10.160,00      | 144.450,00          |             |
|                    | Servizio 05<br>SERVIZIO NECROSCOPICO E CIMITERIALE   |                                    |   |                          |                |                     |             |
| 1.10.05.01         | personale  | 36.341,07                          | 36.765,00                                   | 0,00                     | 8.825,00       | 27.940,00           |             |
| 1.10.05.02         | acquisto di beni di consumo e/o di materie prime   | 3.800,02                           | 4.100,00                                    | 0,00                     | 0,00           | 4.100,00            |             |
| 1.10.05.03         | prestazioni di servizi   | 31.091,53                          | 47.180,00                                   | 1.800,00                 | 0,00           | 48.980,00           |             |
| 1.10.05.05         | trasferimenti  | 4.600,00                           | 200,00                                      | 0,00                     | 200,00         | 0,00                |             |
| 1.10.05.06         | interessi passivi e oneri finanziari diversi   | 2.994,11                           | 1.940,00                                    | 0,00                     | 1.070,00       | 870,00              |             |
| 1.10.05.07         | imposte e tasse  | 2.309,72                           | 2.340,00                                    | 0,00                     | 550,00         | 1.790,00            |             |
| 1.10.05.08         | oneri straordinari della gestione corrente   | 6.137,82                           | 0,00  | 0,00                     | 0,00           | 0,00                |             |
|                    | Totale Servizio 05   | 87.274,27                          | 92.525,00                                   | 1.800,00                 | 10.645,00      | 83.680,00           |             |



**BILANCIO DI PREVISIONE ESERCIZIO: 2015**

## PARTE II - SPESA

| INTERVENTO         |  | Impegni ultimo<br>esercizio chiuso | Previsioni definitive<br>esercizio in corso | PREVISIONE DI COMPETENZA |                |                     | Annotazioni |
|--------------------|--|------------------------------------|---|--------------------------|----------------|---------------------|-------------|
| Codice e<br>numero | Denominazione                                    |                                    |   | VARIAZIONI               |                | SOMME<br>RISULTANTI |             |
|                    |  |                                    |   | in aumento               | in diminuzione |                     |             |
| 1                  | 2  | 3                                  | 4   | 5                        | 6              | 7                   | 8           |
|                    | Totale Funzione 10                               | 1.042.856,95                       | 1.092.510,00                                | 34.247,00                | 55.032,00      | 1.071.725,00        |             |
|                    | Funzione 11                                      |                                    |   |                          |                |                     |             |
|                    | FUNZIONI NEL CAMPO DELLO SVILUPPO ECONOMICO      |                                    |   |                          |                |                     |             |
|                    | Servizio 05                                      |                                    |   |                          |                |                     |             |
|                    | SERVIZI RELATIVI AL COMMERCIO                    |                                    |   |                          |                |                     |             |
| 1.11.05.05         | trasferimenti                                    | 36.892,24                          | 20.600,00                                   | 0,00                     | 3.600,00       | 17.000,00           |             |
| 1.11.05.07         | imposte e tasse                                  | 0,00                               | 900,00                                      | 0,00                     | 0,00           | 900,00              |             |
|                    | Totale Servizio 05                               | 36.892,24                          | 21.500,00                                   | 0,00                     | 3.600,00       | 17.900,00           |             |
|                    | Servizio 07                                      |                                    |   |                          |                |                     |             |
|                    | SERVIZI RELATIVI ALL'AGRICOLTURA                 |                                    |   |                          |                |                     |             |
| 1.11.07.02         | acquisto di beni di consumo e/o di materie prime | 0,00                               | 50,00                                       | 0,00                     | 0,00           | 50,00               |             |
| 1.11.07.03         | prestazioni di servizi                           | 0,00                               | 100,00                                      | 0,00                     | 0,00           | 100,00              |             |
| 1.11.07.05         | trasferimenti                                    | 11.501,00                          | 47.900,00                                   | 0,00                     | 31.700,00      | 16.200,00           |             |
|                    | Totale Servizio 07                               | 11.501,00                          | 48.050,00                                   | 0,00                     | 31.700,00      | 16.350,00           |             |
|                    | Totale Funzione 11                               | 48.393,24                          | 69.550,00                                   | 0,00                     | 35.300,00      | 34.250,00           |             |



**BILANCIO DI PREVISIONE ESERCIZIO: 2015**

## PARTE II - SPESA

| INTERVENTO         |   | Impegni ultimo<br>esercizio chiuso | Previsioni definitive<br>esercizio in corso | PREVISIONE DI COMPETENZA |                |                     | Annotazioni |
|--------------------|---|------------------------------------|---|--------------------------|----------------|---------------------|-------------|
| Codice e<br>numero | Denominazione   |                                    |   | VARIAZIONI               |                | SOMME<br>RISULTANTI |             |
|                    |   |                                    |   | in aumento               | in diminuzione |                     |             |
| 1                  | 2   | 3                                  | 4   | 5                        | 6              | 7                   | 8           |
|                    | Riassunto Titolo 1  |                                    |   |                          |                |                     |             |
|                    | SPESE CORRENTI  |                                    |   |                          |                |                     |             |
|                    | FUNZIONE 01 FUNZIONI GENERALI DI AMMINISTRAZIONE, DI<br>GESTIONE E DI CONTROLLO | 3.166.335,06                       | 4.027.283,00                                | 141.674,00               | 865.374,00     | 3.303.583,00        |             |
|                    | FUNZIONE 03 POLIZIA LOCALE  | 514.951,41                         | 544.527,00                                  | 30,00                    | 7.542,00       | 537.015,00          |             |
|                    | FUNZIONE 04 ISTRUZIONE PUBBLICA   | 568.366,63                         | 591.997,00                                  | 25.932,00                | 2.492,00       | 615.437,00          |             |
|                    | FUNZIONE 05 FUNZIONI RELATIVE ALLA CULTURA ED AI BENI<br>CULTURALI              | 408.558,70                         | 405.339,00                                  | 10.506,00                | 8.450,00       | 407.395,00          |             |
|                    | FUNZIONE 06 FUNZIONI NEL SETTORE SPORTIVO E RICREATIVO                          | 286.444,12                         | 256.408,00                                  | 0,00                     | 7.678,00       | 248.730,00          |             |
|                    | FUNZIONE 07 FUNZIONI NEL CAMPO TURISTICO  | 77.277,57                          | 52.150,00                                   | 4.070,00                 | 2.580,00       | 53.640,00           |             |
|                    | FUNZIONE 08 FUNZIONI NEL CAMPO DELLA VIABILITA' E DEI<br>TRASPORTI              | 524.661,89                         | 457.808,00                                  | 17.655,00                | 35.158,00      | 440.305,00          |             |
|                    | FUNZIONE 09 FUNZIONI RIGUARDANTI LA GESTIONE DEL<br>TERRITORIO E DELL'AMBIENTE  | 1.772.935,47                       | 1.845.974,00                                | 88.788,00                | 52.302,00      | 1.882.460,00        |             |
|                    | FUNZIONE 10 FUNZIONI NEL SETTORE SOCIALE  | 1.042.856,95                       | 1.092.510,00                                | 34.247,00                | 55.032,00      | 1.071.725,00        |             |
|                    | FUNZIONE 11 FUNZIONI NEL CAMPO DELLO SVILUPPO<br>ECONOMICO                      | 48.393,24                          | 69.550,00                                   | 0,00                     | 35.300,00      | 34.250,00           |             |
|                    | Totale Titolo 1   | 8.410.781,04                       | 9.343.546,00                                | 322.902,00               | 1.071.908,00   | 8.594.540,00        |             |

## BILANCIO DI PREVISIONE ESERCIZIO: 2015

## PARTE II - SPESA

| INTERVENTO         |  | Impegni ultimo<br>esercizio chiuso | Previsioni definitive<br>esercizio in corso | PREVISIONE DI COMPETENZA |                  |                     | Annotazioni |
|--------------------|--|------------------------------------|---|--------------------------|------------------|---------------------|-------------|
| Codice e<br>numero | Denominazione  |                                    |   | VARIAZIONI               |                  | SOMME<br>RISULTANTI |             |
|                    |  |                                    |   | in aumento               | in diminuzione   |                     |             |
| 1                  | 2  | 3                                  | 4   | 5                        | 6                | 7                   | 8           |
|                    | <b>Titolo 2</b>  |                                    |   |                          |                  |                     |             |
|                    | <b>SPESE IN CONTO CAPITALE</b>   |                                    |   |                          |                  |                     |             |
|                    | <b>Funzione 01</b>   |                                    |   |                          |                  |                     |             |
|                    | <b>FUNZIONI GENERALI DI AMMINISTRAZIONE, DI GESTIONE E DI CONTROLLO</b>                        |                                    |   |                          |                  |                     |             |
|                    | <b>Servizio 02</b>   |                                    |   |                          |                  |                     |             |
|                    | <b>SEGRETERIA GENERALE, PERSONALE E ORGANIZZAZIONE</b>   |                                    |   |                          |                  |                     |             |
| 2.01.02.01         | acquisizione di beni immobili  | 59.901,50                          | 10.000,00                                   | 10.000,00                | 0,00             | 20.000,00           |             |
| 2.01.02.05         | acquisizione di beni mobili, macchine ed attrezzature tecnico-scientifiche                     | 27.450,00                          | 33.000,00                                   | 15.000,00                | 0,00             | 48.000,00           |             |
| 2.01.02.06         | incarichi professionali esterni  | 0,00                               | 95.000,00                                   | 0,00                     | 95.000,00        | 0,00                |             |
|                    | <b>Totale Servizio 02</b>  | <b>87.351,50</b>                   | <b>138.000,00</b>                           | <b>25.000,00</b>         | <b>95.000,00</b> | <b>68.000,00</b>    |             |
|                    | <b>Servizio 03</b>   |                                    |   |                          |                  |                     |             |
|                    | <b>GESTIONE ECONOMICA, FINANZIARIA, PROGRAMMAZIONE, PROVVEDITORATO E CONTROLLO DI GESTIONE</b> |                                    |   |                          |                  |                     |             |
| 2.01.03.10         | concessioni di crediti e anticipazioni   | 0,00                               | 15.647,00                                   | 0,00                     | 15.647,00        | 0,00                |             |
|                    | <b>Totale Servizio 03</b>  | <b>0,00</b>                        | <b>15.647,00</b>                            | <b>0,00</b>              | <b>15.647,00</b> | <b>0,00</b>         |             |
|                    | <b>Servizio 04</b>   |                                    |   |                          |                  |                     |             |
|                    | <b>GESTIONE DELLE ENTRATE TRIBUTARIE E SERVIZI FISCALI</b>                                     |                                    |   |                          |                  |                     |             |
| 2.01.04.05         | acquisizione di beni mobili, macchine ed attrezzature tecnico-scientifiche                     | 19.999,00                          | 15.000,00                                   | 0,00                     | 0,00             | 15.000,00           |             |
| 2.01.04.09         | conferimenti di capitale   | 0,00                               | 10,00                                       | 0,00                     | 10,00            | 0,00                |             |
|                    | <b>Totale Servizio 04</b>  | <b>19.999,00</b>                   | <b>15.010,00</b>                            | <b>0,00</b>              | <b>10,00</b>     | <b>15.000,00</b>    |             |
|                    | <b>Servizio 05</b>   |                                    |   |                          |                  |                     |             |
|                    | <b>GESTIONE DEI BENI DEMANIALI E PATRIMONIALI</b>  |                                    |   |                          |                  |                     |             |
| 2.01.05.01         | acquisizione di beni immobili  | 364.508,16                         | 382.000,00                                  | 0,00                     | 54.000,00        | 328.000,00          |             |



**BILANCIO DI PREVISIONE ESERCIZIO: 2015**

## PARTE II - SPESA

| INTERVENTO         |  | Impegni ultimo<br>esercizio chiuso | Previsioni definitive<br>esercizio in corso | PREVISIONE DI COMPETENZA |                |                     | Annotazioni |
|--------------------|--|------------------------------------|---|--------------------------|----------------|---------------------|-------------|
| Codice e<br>numero | Denominazione  |                                    |   | VARIAZIONI               |                | SOMME<br>RISULTANTI |             |
|                    |  |                                    |   | in aumento               | in diminuzione |                     |             |
| 1                  | 2  | 3                                  | 4   | 5                        | 6              | 7                   | 8           |
| 2.01.05.06         | incarichi professionali esterni  | 29.010,48                          | 0,00  | 0,00                     | 0,00           | 0,00                |             |
|                    | Totale Servizio 05   | 393.518,64                         | 382.000,00                                  | 0,00                     | 54.000,00      | 328.000,00          |             |
|                    | Servizio 06<br>UFFICIO TECNICO   |                                    |   |                          |                |                     |             |
| 2.01.06.05         | acquisizione di beni mobili, macchine ed attrezzature tecnico-scientifiche | 53.515,05                          | 15.000,00                                   | 0,00                     | 0,00           | 15.000,00           |             |
|                    | Totale Servizio 06   | 53.515,05                          | 15.000,00                                   | 0,00                     | 0,00           | 15.000,00           |             |
|                    | Totale Funzione 01   | 554.384,19                         | 565.657,00                                  | 25.000,00                | 164.657,00     | 426.000,00          |             |
|                    | Funzione 03<br>POLIZIA LOCALE  |                                    |   |                          |                |                     |             |
|                    | Servizio 01<br>POLIZIA LOCALE  |                                    |   |                          |                |                     |             |
| 2.03.01.05         | acquisizione di beni mobili, macchine ed attrezzature tecnico-scientifiche | 0,00                               | 0,00  | 28.000,00                | 0,00           | 28.000,00           |             |
|                    | Totale Servizio 01   | 0,00                               | 0,00  | 28.000,00                | 0,00           | 28.000,00           |             |
|                    | Totale Funzione 03   | 0,00                               | 0,00  | 28.000,00                | 0,00           | 28.000,00           |             |
|                    | Funzione 04<br>ISTRUZIONE PUBBLICA   |                                    |   |                          |                |                     |             |
|                    | Servizio 01<br>SCUOLA MATERNA  |                                    |   |                          |                |                     |             |
| 2.04.01.01         | aquisizione di beni immobili   | 411.208,83                         | 210.000,00                                  | 0,00                     | 195.000,00     | 15.000,00           |             |
| 2.04.01.05         | acquisizione di beni mobili, macchine ed attrezzature tecnico-scientifiche | 7.998,41                           | 32.380,00                                   | 0,00                     | 27.380,00      | 5.000,00            |             |
|                    | Totale Servizio 01   | 419.207,24                         | 242.380,00                                  | 0,00                     | 222.380,00     | 20.000,00           |             |



**BILANCIO DI PREVISIONE ESERCIZIO: 2015**

## PARTE II - SPESA

| INTERVENTO         |  | Impegni ultimo<br>esercizio chiuso | Previsioni definitive<br>esercizio in corso | PREVISIONE DI COMPETENZA |                   |                     | Annotazioni |
|--------------------|--|------------------------------------|---|--------------------------|-------------------|---------------------|-------------|
| Codice e<br>numero | Denominazione  |                                    |   | VARIAZIONI               |                   | SOMME<br>RISULTANTI |             |
|                    |  |                                    |   | in aumento               | in diminuzione    |                     |             |
| 1                  | 2  | 3                                  | 4   | 5                        | 6                 | 7                   | 8           |
|                    | <b>Servizio 02</b><br><b>ISTRUZIONE ELEMENTARE</b>                               |                                    |   |                          |                   |                     |             |
| 2.04.02.01         | acquisizione di beni immobili  | 16.991,70                          | 240.000,00                                  | 0,00                     | 225.000,00        | 15.000,00           |             |
| 2.04.02.05         | acquisizione di beni mobili, macchine ed attrezzature tecnico-scientifiche       | 2.790,81                           | 6.000,00                                    | 0,00                     | 0,00              | 6.000,00            |             |
|                    | <b>Totale Servizio 02</b>  | <b>19.782,51</b>                   | <b>246.000,00</b>                           | <b>0,00</b>              | <b>225.000,00</b> | <b>21.000,00</b>    |             |
|                    | <b>Servizio 03</b><br><b>ISTRUZIONE MEDIA</b>                                    |                                    |   |                          |                   |                     |             |
| 2.04.03.01         | acquisizione di beni immobili  | 20.213,85                          | 15.000,00                                   | 0,00                     | 0,00              | 15.000,00           |             |
| 2.04.03.05         | acquisizione di beni mobili, macchine ed attrezzature tecnico-scientifiche       | 4.796,55                           | 6.000,00                                    | 0,00                     | 0,00              | 6.000,00            |             |
| 2.04.03.06         | incarichi professionali esterni  | 0,00                               | 530.000,00                                  | 0,00                     | 530.000,00        | 0,00                |             |
|                    | <b>Totale Servizio 03</b>  | <b>25.010,40</b>                   | <b>551.000,00</b>                           | <b>0,00</b>              | <b>530.000,00</b> | <b>21.000,00</b>    |             |
|                    | <b>Totale Funzione 04</b>  | <b>464.000,15</b>                  | <b>1.039.380,00</b>                         | <b>0,00</b>              | <b>977.380,00</b> | <b>62.000,00</b>    |             |
|                    | <b>Funzione 05</b><br><b>FUNZIONI RELATIVE ALLA CULTURA ED AI BENI CULTURALI</b> |                                    |   |                          |                   |                     |             |
|                    | <b>Servizio 01</b><br><b>BIBLIOTECHE, MUSEI E PINACOTECHE</b>                    |                                    |   |                          |                   |                     |             |
| 2.05.01.01         | acquisizione di beni immobili  | 0,00                               | 0,00  | 220.000,00               | 0,00              | 220.000,00          |             |
|                    | <b>Totale Servizio 01</b>  | <b>0,00</b>                        | <b>0,00</b>                                 | <b>220.000,00</b>        | <b>0,00</b>       | <b>220.000,00</b>   |             |
|                    | <b>Totale Funzione 05</b>  | <b>0,00</b>                        | <b>0,00</b>                                 | <b>220.000,00</b>        | <b>0,00</b>       | <b>220.000,00</b>   |             |
|                    | <b>Funzione 06</b><br><b>FUNZIONI NEL SETTORE SPORTIVO E RICREATIVO</b>          |                                    |   |                          |                   |                     |             |

**BILANCIO DI PREVISIONE ESERCIZIO: 2015**

## PARTE II - SPESA

| INTERVENTO         |  | Impegni ultimo<br>esercizio chiuso | Previsioni definitive<br>esercizio in corso | PREVISIONE DI COMPETENZA |                   |                     | Annotazioni |
|--------------------|--|------------------------------------|---|--------------------------|-------------------|---------------------|-------------|
| Codice e<br>numero | Denominazione  |                                    |   | VARIAZIONI               |                   | SOMME<br>RISULTANTI |             |
|                    |  |                                    |   | in aumento               | in diminuzione    |                     |             |
| 1                  | 2  | 3                                  | 4   | 5                        | 6                 | 7                   | 8           |
|                    | <b>Servizio 02</b><br><b>STADIO COMUNALE, PALAZZO DELLO SPORT ED ALTRI IMPIANTI</b>                    |                                    |   |                          |                   |                     |             |
| 2.06.02.01         | acquisizione di beni immobili  | 28.696,38                          | 548.000,00                                  | 0,00                     | 150.000,00        | 398.000,00          |             |
| 2.06.02.05         | acquisizione di beni mobili, macchine ed attrezzature tecnico-scientifiche                             | 0,00                               | 20.000,00                                   | 0,00                     | 20.000,00         | 0,00                |             |
| 2.06.02.07         | trasferimenti di capitale  | 4.983,24                           | 0,00  | 0,00                     | 0,00              | 0,00                |             |
|                    | <b>Totale Servizio 02</b>  | <b>33.679,62</b>                   | <b>568.000,00</b>                           | <b>0,00</b>              | <b>170.000,00</b> | <b>398.000,00</b>   |             |
|                    | <b>Totale Funzione 06</b>  | <b>33.679,62</b>                   | <b>568.000,00</b>                           | <b>0,00</b>              | <b>170.000,00</b> | <b>398.000,00</b>   |             |
|                    | <b>Funzione 07</b><br><b>FUNZIONI NEL CAMPO TURISTICO</b>  |                                    |   |                          |                   |                     |             |
|                    | <b>Servizio 02</b><br><b>MANIFESTAZIONI E ATTIVITA' DI SOSTEGNO E PROMOZIONE NEL SETTORE TURISTICO</b> |                                    |   |                          |                   |                     |             |
| 2.07.02.05         | acquisizione di beni mobili, macchine ed attrezzature tecnico-scientifiche                             | 2.903,60                           | 5.000,00                                    | 0,00                     | 0,00              | 5.000,00            |             |
| 2.07.02.07         | trasferimenti di capitale  | 0,00                               | 0,00  | 10.000,00                | 0,00              | 10.000,00           |             |
|                    | <b>Totale Servizio 02</b>  | <b>2.903,60</b>                    | <b>5.000,00</b>                             | <b>10.000,00</b>         | <b>0,00</b>       | <b>15.000,00</b>    |             |
|                    | <b>Totale Funzione 07</b>  | <b>2.903,60</b>                    | <b>5.000,00</b>                             | <b>10.000,00</b>         | <b>0,00</b>       | <b>15.000,00</b>    |             |
|                    | <b>Funzione 08</b><br><b>FUNZIONI NEL CAMPO DELLA VIABILITA' E DEI TRASPORTI</b>                       |                                    |   |                          |                   |                     |             |
|                    | <b>Servizio 01</b><br><b>VIABILITA', CIRCOLAZIONE STRADALE E SERVIZI CONNESSI</b>                      |                                    |   |                          |                   |                     |             |
| 2.08.01.01         | acquisizione di beni immobili  | 357.327,96                         | 930.000,00                                  | 0,00                     | 750.000,00        | 180.000,00          |             |
| 2.08.01.06         | incarichi professionali esterni  | 18.161,92                          | 15.000,00                                   | 0,00                     | 15.000,00         | 0,00                |             |
|                    | <b>Totale Servizio 01</b>  | <b>375.489,88</b>                  | <b>945.000,00</b>                           | <b>0,00</b>              | <b>765.000,00</b> | <b>180.000,00</b>   |             |



## BILANCIO DI PREVISIONE ESERCIZIO: 2015

## PARTE II - SPESA

| INTERVENTO         |  | Impegni ultimo<br>esercizio chiuso | Previsioni definitive<br>esercizio in corso | PREVISIONE DI COMPETENZA |                     |                     | Annotazioni |
|--------------------|--|------------------------------------|---|--------------------------|---------------------|---------------------|-------------|
| Codice e<br>numero | Denominazione  |                                    |   | VARIAZIONI               |                     | SOMME<br>RISULTANTI |             |
|                    |  |                                    |   | in aumento               | in diminuzione      |                     |             |
| 1                  | 2  | 3                                  | 4   | 5                        | 6                   | 7                   | 8           |
|                    | <b>Servizio 02</b><br><b>ILLUMINAZIONE PUBBLICA E SERVIZI CONNESSI</b>                           |                                    |   |                          |                     |                     |             |
| 2.08.02.01         | acquisizione di beni immobili  | 280.778,03                         | 40.000,00                                   | 0,00                     | 0,00                | 40.000,00           |             |
|                    | <b>Totale Servizio 02</b>  | <b>280.778,03</b>                  | <b>40.000,00</b>                            | <b>0,00</b>              | <b>0,00</b>         | <b>40.000,00</b>    |             |
|                    | <b>Totale Funzione 08</b>  | <b>656.267,91</b>                  | <b>985.000,00</b>                           | <b>0,00</b>              | <b>765.000,00</b>   | <b>220.000,00</b>   |             |
|                    | <b>Funzione 09</b><br><b>FUNZIONI RIGUARDANTI LA GESTIONE DEL TERRITORIO E<br/>DELL'AMBIENTE</b> |                                    |   |                          |                     |                     |             |
|                    | <b>Servizio 01</b><br><b>URBANISTICA E GESTIONE DEL TERRITORIO</b>                               |                                    |   |                          |                     |                     |             |
| 2.09.01.06         | incarichi professionali esterni  | 76.280,00                          | 20.000,00                                   | 5.000,00                 | 0,00                | 25.000,00           |             |
| 2.09.01.07         | trasferimenti di capitale  | 19.324,31                          | 40.000,00                                   | 0,00                     | 25.000,00           | 15.000,00           |             |
|                    | <b>Totale Servizio 01</b>  | <b>95.604,31</b>                   | <b>60.000,00</b>                            | <b>5.000,00</b>          | <b>25.000,00</b>    | <b>40.000,00</b>    |             |
|                    | <b>Servizio 03</b><br><b>SERVIZI DI PROTEZIONE CIVILE</b>  |                                    |   |                          |                     |                     |             |
| 2.09.03.01         | acquisizione di beni immobili  | 164.239,52                         | 354.721,00                                  | 0,00                     | 354.721,00          | 0,00                |             |
| 2.09.03.06         | incarichi professionali esterni  | 0,00                               | 5.000,00                                    | 0,00                     | 0,00                | 5.000,00            |             |
| 2.09.03.07         | trasferimenti di capitale  | 30.000,00                          | 20.000,00                                   | 0,00                     | 0,00                | 20.000,00           |             |
|                    | <b>Totale Servizio 03</b>  | <b>194.239,52</b>                  | <b>379.721,00</b>                           | <b>0,00</b>              | <b>354.721,00</b>   | <b>25.000,00</b>    |             |
|                    | <b>Servizio 04</b><br><b>SERVIZIO IDRICO INTEGRATO</b>   |                                    |   |                          |                     |                     |             |
| 2.09.04.01         | acquisizione di beni immobili  | 49.212,73                          | 2.041.503,00                                | 0,00                     | 1.951.503,00        | 90.000,00           |             |
|                    | <b>Totale Servizio 04</b>  | <b>49.212,73</b>                   | <b>2.041.503,00</b>                         | <b>0,00</b>              | <b>1.951.503,00</b> | <b>90.000,00</b>    |             |



**BILANCIO DI PREVISIONE ESERCIZIO: 2015**

## PARTE II - SPESA

| INTERVENTO      |  | Impegni ultimo esercizio chiuso | Previsioni definitive esercizio in corso | PREVISIONE DI COMPETENZA |                |                  | Annotazioni |
|-----------------|--|---------------------------------|--|--------------------------|----------------|------------------|-------------|
| Codice e numero | Denominazione  |                                 |  | VARIAZIONI               |                | SOMME RISULTANTI |             |
|                 |  |                                 |  | in aumento               | in diminuzione |                  |             |
| 1               | 2  | 3                               | 4  | 5                        | 6              | 7                | 8           |
|                 | Servizio 05<br>SERVIZIO SMALTIMENTO RIFIUTI  |                                 |  |                          |                |                  |             |
| 2.09.05.01      | acquisizione di beni immobili  | 0,00                            | 0,00                                     | 100.000,00               | 0,00           | 100.000,00       |             |
|                 | Totale Servizio 05   | 0,00                            | 0,00                                     | 100.000,00               | 0,00           | 100.000,00       |             |
|                 | Servizio 06<br>PARCHI E SERVIZI PER LA TUTELA AMBIENTALE DEL VERDE, ALTRI<br>SERVIZI RELATIVI AL TERRITORIO ED ALL'AMBIENTE  |                                 |  |                          |                |                  |             |
| 2.09.06.01      | acquisizione di beni immobili  | 61.057,15                       | 30.000,00                                | 10.000,00                | 0,00           | 40.000,00        |             |
| 2.09.06.05      | acquisizione di beni mobili, macchine ed attrezzature tecnico-scientifiche   | 9.893,71                        | 16.000,00                                | 0,00                     | 6.000,00       | 10.000,00        |             |
| 2.09.06.06      | incarichi professionali esterni  | 0,00                            | 42.528,00                                | 0,00                     | 37.528,00      | 5.000,00         |             |
|                 | Totale Servizio 06   | 70.950,86                       | 88.528,00                                | 10.000,00                | 43.528,00      | 55.000,00        |             |
|                 | Totale Funzione 09   | 410.007,42                      | 2.569.752,00                             | 115.000,00               | 2.374.752,00   | 310.000,00       |             |
|                 | Funzione 10<br>FUNZIONI NEL SETTORE SOCIALE  |                                 |  |                          |                |                  |             |
|                 | Servizio 01<br>ASILI NIDO, SERVIZI PER L'INFANZIA E PER I MINORI   |                                 |  |                          |                |                  |             |
| 2.10.01.01      | acquisizione di beni immobili  | 6.974,33                        | 20.000,00                                | 0,00                     | 5.000,00       | 15.000,00        |             |
| 2.10.01.05      | acquisizione di beni mobili, macchine ed attrezzature tecnico-scientifiche   | 2.585,02                        | 3.000,00                                 | 0,00                     | 0,00           | 3.000,00         |             |
|                 | Totale Servizio 01   | 9.559,35                        | 23.000,00                                | 0,00                     | 5.000,00       | 18.000,00        |             |
|                 | Servizio 04<br>ASSISTENZA, BENEFICENZA PUBBLICA, SERVIZI DIVERSI ALLA<br>PERSONA E ALLA FAMIGLIA, STRUTTURE SEMIRESIDENZIALI |                                 |  |                          |                |                  |             |
| 2.10.04.01      | acquisizione di beni immobili  | 15.454,04                       | 50.000,00                                | 120.000,00               | 0,00           | 170.000,00       |             |

**BILANCIO DI PREVISIONE ESERCIZIO: 2015**

## PARTE II - SPESA

| INTERVENTO      |  | Impegni ultimo esercizio chiuso | Previsioni definitive esercizio in corso | PREVISIONE DI COMPETENZA |                |                  | Annotazioni |
|-----------------|--|---------------------------------|--|--------------------------|----------------|------------------|-------------|
| Codice e numero | Denominazione  |                                 |  | VARIAZIONI               |                | SOMME RISULTANTI |             |
|                 |  |                                 |  | in aumento               | in diminuzione |                  |             |
| 1               | 2  | 3                               | 4  | 5                        | 6              | 7                | 8           |
|                 | Totale Servizio 04   | 15.454,04                       | 50.000,00                                | 120.000,00               | 0,00           | 170.000,00       |             |
|                 | Servizio 05<br>SERVIZIO NECROSCOPICO E CIMITERIALE                         |                                 |  |                          |                |                  |             |
| 2.10.05.01      | aquisizione di beni immobili   | 62.821,40                       | 81.000,00                                | 79.000,00                | 0,00           | 160.000,00       |             |
| 2.10.05.05      | acquisizione di beni mobili, macchine ed attrezzature tecnico-scientifiche | 19.995,06                       | 0,00                                     | 0,00                     | 0,00           | 0,00             |             |
|                 | Totale Servizio 05   | 82.816,46                       | 81.000,00                                | 79.000,00                | 0,00           | 160.000,00       |             |
|                 | Totale Funzione 10   | 107.829,85                      | 154.000,00                               | 199.000,00               | 5.000,00       | 348.000,00       |             |
|                 | Funzione 11<br>FUNZIONI NEL CAMPO DELLO SVILUPPO ECONOMICO                 |                                 |  |                          |                |                  |             |
|                 | Servizio 05<br>SERVIZI RELATIVI AL COMMERCIO                               |                                 |  |                          |                |                  |             |
| 2.11.05.05      | acquisizione di beni mobili, macchine ed attrezzature tecnico-scientifiche | 0,00                            | 0,00                                     | 8.000,00                 | 0,00           | 8.000,00         |             |
|                 | Totale Servizio 05   | 0,00                            | 0,00                                     | 8.000,00                 | 0,00           | 8.000,00         |             |
|                 | Servizio 07<br>SERVIZI RELATIVI ALL'AGRICOLTURA                            |                                 |  |                          |                |                  |             |
| 2.11.07.01      | aquisizione di beni immobili   | 4.980,36                        | 25.000,00                                | 0,00                     | 20.000,00      | 5.000,00         |             |
| 2.11.07.07      | trasferimenti di capitale  | 0,00                            | 5.000,00                                 | 0,00                     | 0,00           | 5.000,00         |             |
|                 | Totale Servizio 07   | 4.980,36                        | 30.000,00                                | 0,00                     | 20.000,00      | 10.000,00        |             |
|                 | Totale Funzione 11   | 4.980,36                        | 30.000,00                                | 8.000,00                 | 20.000,00      | 18.000,00        |             |



**BILANCIO DI PREVISIONE ESERCIZIO: 2015**

## PARTE II - SPESA

| INTERVENTO         |   | Impegni ultimo<br>esercizio chiuso | Previsioni definitive<br>esercizio in corso | PREVISIONE DI COMPETENZA |                     |                     | Annotazioni |
|--------------------|---|------------------------------------|---|--------------------------|---------------------|---------------------|-------------|
| Codice e<br>numero | Denominazione   |                                    |   | VARIAZIONI               |                     | SOMME<br>RISULTANTI |             |
|                    |   |                                    |   | in aumento               | in diminuzione      |                     |             |
| 1                  | 2   | 3                                  | 4   | 5                        | 6                   | 7                   | 8           |
|                    | <b>Riassunto Titolo 2</b>   |                                    |   |                          |                     |                     |             |
|                    | <b>SPESE IN CONTO CAPITALE</b>  |                                    |   |                          |                     |                     |             |
|                    | <b>FUNZIONE 01 FUNZIONI GENERALI DI AMMINISTRAZIONE, DI<br/>GESTIONE E DI CONTROLLO</b> | 554.384,19                         | 565.657,00                                  | 25.000,00                | 164.657,00          | 426.000,00          |             |
|                    | <b>FUNZIONE 03 POLIZIA LOCALE</b>   | 0,00                               | 0,00  | 28.000,00                | 0,00                | 28.000,00           |             |
|                    | <b>FUNZIONE 04 ISTRUZIONE PUBBLICA</b>  | 464.000,15                         | 1.039.380,00                                | 0,00                     | 977.380,00          | 62.000,00           |             |
|                    | <b>FUNZIONE 05 FUNZIONI RELATIVE ALLA CULTURA ED AI BENI<br/>CULTURALI</b>              | 0,00                               | 0,00  | 220.000,00               | 0,00                | 220.000,00          |             |
|                    | <b>FUNZIONE 06 FUNZIONI NEL SETTORE SPORTIVO E RICREATIVO</b>                           | 33.679,62                          | 568.000,00                                  | 0,00                     | 170.000,00          | 398.000,00          |             |
|                    | <b>FUNZIONE 07 FUNZIONI NEL CAMPO TURISTICO</b>   | 2.903,60                           | 5.000,00                                    | 10.000,00                | 0,00                | 15.000,00           |             |
|                    | <b>FUNZIONE 08 FUNZIONI NEL CAMPO DELLA VIABILITA' E DEI<br/>TRASPORTI</b>              | 656.267,91                         | 985.000,00                                  | 0,00                     | 765.000,00          | 220.000,00          |             |
|                    | <b>FUNZIONE 09 FUNZIONI RIGUARDANTI LA GESTIONE DEL<br/>TERRITORIO E DELL'AMBIENTE</b>  | 410.007,42                         | 2.569.752,00                                | 115.000,00               | 2.374.752,00        | 310.000,00          |             |
|                    | <b>FUNZIONE 10 FUNZIONI NEL SETTORE SOCIALE</b>   | 107.829,85                         | 154.000,00                                  | 199.000,00               | 5.000,00            | 348.000,00          |             |
|                    | <b>FUNZIONE 11 FUNZIONI NEL CAMPO DELLO SVILUPPO<br/>ECONOMICO</b>                      | 4.980,36                           | 30.000,00                                   | 8.000,00                 | 20.000,00           | 18.000,00           |             |
|                    | <b>FUNZIONE 12 FUNZIONI RELATIVE A SERVIZI PRODUTTIVI</b>                               | 0,00                               | 0,00  | 0,00                     | 0,00                | 0,00                |             |
|                    | <b>Totale Titolo 2</b>  | <b>2.234.053,10</b>                | <b>5.916.789,00</b>                         | <b>605.000,00</b>        | <b>4.476.789,00</b> | <b>2.045.000,00</b> |             |



**BILANCIO DI PREVISIONE ESERCIZIO: 2015**

## PARTE II - SPESA

| INTERVENTO         |  | Impegni ultimo<br>esercizio chiuso | Previsioni definitive<br>esercizio in corso | PREVISIONE DI COMPETENZA |                 |                     | Annotazioni |
|--------------------|--|------------------------------------|---|--------------------------|-----------------|---------------------|-------------|
| Codice e<br>numero | Denominazione  |                                    |   | VARIAZIONI               |                 | SOMME<br>RISULTANTI |             |
|                    |  |                                    |   | in aumento               | in diminuzione  |                     |             |
| 1                  | 2  | 3                                  | 4   | 5                        | 6               | 7                   | 8           |
|                    | <b>Titolo 3</b>  |                                    |   |                          |                 |                     |             |
|                    | <b>SPESE PER RIMBORSO DI PRESTITI</b>  |                                    |   |                          |                 |                     |             |
|                    | <b>Funzione 01</b>   |                                    |   |                          |                 |                     |             |
|                    | <b>FUNZIONI GENERALI DI AMMINISTRAZIONE, DI GESTIONE E DI CONTROLLO</b>                        |                                    |   |                          |                 |                     |             |
|                    | <b>Servizio 03</b>   |                                    |   |                          |                 |                     |             |
|                    | <b>GESTIONE ECONOMICA, FINANZIARIA, PROGRAMMAZIONE, PROVVEDITORATO E CONTROLLO DI GESTIONE</b> |                                    |   |                          |                 |                     |             |
| 3.01.03.01         | rimborso per anticipazioni di cassa  | 0,00                               | 2.000.000,00                                | 0,00                     | 0,00            | 2.000.000,00        |             |
| 3.01.03.03         | rimborso di quota capitale di mutui e prestiti   | 607.179,99                         | 502.040,00                                  | 0,00                     | 4.510,00        | 497.530,00          |             |
|                    | <b>Totale Servizio 03</b>  | <b>607.179,99</b>                  | <b>2.502.040,00</b>                         | <b>0,00</b>              | <b>4.510,00</b> | <b>2.497.530,00</b> |             |
|                    | <b>Totale Funzione 01</b>  | <b>607.179,99</b>                  | <b>2.502.040,00</b>                         | <b>0,00</b>              | <b>4.510,00</b> | <b>2.497.530,00</b> |             |
|                    | <b>Riassunto Titolo 3</b>  |                                    |   |                          |                 |                     |             |
|                    | <b>SPESE PER RIMBORSO DI PRESTITI</b>  |                                    |   |                          |                 |                     |             |
|                    | <b>FUNZIONE 01 FUNZIONI GENERALI DI AMMINISTRAZIONE, DI GESTIONE E DI CONTROLLO</b>            | 607.179,99                         | 2.502.040,00                                | 0,00                     | 4.510,00        | 2.497.530,00        |             |
|                    | <b>Totale Titolo 3</b>   | <b>607.179,99</b>                  | <b>2.502.040,00</b>                         | <b>0,00</b>              | <b>4.510,00</b> | <b>2.497.530,00</b> |             |

**BILANCIO DI PREVISIONE ESERCIZIO: 2015**

## PARTE II - SPESA

| INTERVENTO         |   | Impegni ultimo<br>esercizio chiuso | Previsioni definitive<br>esercizio in corso | PREVISIONE DI COMPETENZA |                |                     | Annotazioni |
|--------------------|---|------------------------------------|---|--------------------------|----------------|---------------------|-------------|
| Codice e<br>numero | Denominazione                                       |                                    |   | VARIAZIONI               |                | SOMME<br>RISULTANTI |             |
|                    |   |                                    |   | in aumento               | in diminuzione |                     |             |
| 1                  | 2   | 3                                  | 4   | 5                        | 6              | 7                   | 8           |
|                    | <b>Titolo 4</b>                                     |                                    |   |                          |                |                     |             |
|                    | <b>SPESE PER SERVIZI PER CONTO DI TERZI</b>         |                                    |   |                          |                |                     |             |
| 4.00.00.01         | RITENUTE PREVIDENZIALI E ASSISTENZIALI AL PERSONALE | 307.210,50                         | 400.000,00                                  | 0,00                     | 0,00           | 400.000,00          |             |
| 4.00.00.02         | RITENUTE ERARIALI                                   | 611.053,05                         | 900.000,00                                  | 800.000,00               | 0,00           | 1.700.000,00        |             |
| 4.00.00.03         | ALTRE RITENUTE AL PERSONALE PER CONTO DI TERZI      | 13.171,28                          | 50.000,00                                   | 0,00                     | 0,00           | 50.000,00           |             |
| 4.00.00.04         | RESTITUZIONE DI DEPOSITI CAUZIONALI                 | 3.520,73                           | 50.000,00                                   | 0,00                     | 0,00           | 50.000,00           |             |
| 4.00.00.05         | SPESE PER SERVIZI PER CONTO DI TERZI                | 57.018,29                          | 315.000,00                                  | 0,00                     | 0,00           | 315.000,00          |             |
| 4.00.00.06         | ANTICIPAZIONE DI FONDI PER IL SERVIZIO ECONOMATO    | 15.821,73                          | 50.000,00                                   | 0,00                     | 0,00           | 50.000,00           |             |
| 4.00.00.07         | RESTITUZIONE DI DEPOSITI PER SPESE CONTRATTUALI     | 0,00                               | 30.000,00                                   | 0,00                     | 0,00           | 30.000,00           |             |
|                    | <b>Totale</b>                                       | <b>1.007.795,58</b>                | <b>1.795.000,00</b>                         | <b>800.000,00</b>        | <b>0,00</b>    | <b>2.595.000,00</b> |             |
|                    | <b>Riassunto Titolo 4</b>                           |                                    |   |                          |                |                     |             |
|                    | <b>SPESE PER SERVIZI PER CONTO DI TERZI</b>         |                                    |   |                          |                |                     |             |
|                    | <b>Totale Titolo 4</b>                              | <b>1.007.795,58</b>                | <b>1.795.000,00</b>                         | <b>800.000,00</b>        | <b>0,00</b>    | <b>2.595.000,00</b> |             |

**BILANCIO DI PREVISIONE ESERCIZIO: 2015**

## PARTE II - SPESA

| INTERVENTO         |  | Impegni ultimo<br>esercizio chiuso | Previsioni definitive<br>esercizio in corso | PREVISIONE DI COMPETENZA |                |                     | Annotazioni |
|--------------------|--|------------------------------------|---|--------------------------|----------------|---------------------|-------------|
| Codice e<br>numero | Denominazione                                    |                                    |   | VARIAZIONI               |                | SOMME<br>RISULTANTI |             |
|                    |  |                                    |   | in aumento               | in diminuzione |                     |             |
| 1                  | 2  | 3                                  | 4   | 5                        | 6              | 7                   | 8           |
|                    | RIEPILOGO DEI TITOLI                             |                                    |   |                          |                |                     |             |
|                    | Titolo 1<br>SPESE CORRENTI                       | 8.410.781,04                       | 9.343.546,00                                | 322.902,00               | 1.071.908,00   | 8.594.540,00        |             |
|                    | Titolo 2<br>SPESE IN CONTO CAPITALE              | 2.234.053,10                       | 5.916.789,00                                | 605.000,00               | 4.476.789,00   | 2.045.000,00        |             |
|                    | Titolo 3<br>SPESE PER RIMBORSO DI PRESTITI       | 607.179,99                         | 2.502.040,00                                | 0,00                     | 4.510,00       | 2.497.530,00        |             |
|                    | Titolo 4<br>SPESE PER SERVIZI PER CONTO DI TERZI | 1.007.795,58                       | 1.795.000,00                                | 800.000,00               | 0,00           | 2.595.000,00        |             |
|                    | Totale Spese                                     | 12.259.809,71                      | 19.557.375,00                               | 1.727.902,00             | 5.553.207,00   | 15.732.070,00       |             |
|                    | Disavanzo di Amministrazione                     | 0,00                               | 0,00  | 0,00                     | 0,00           | 0,00                |             |
|                    | TOTALE GENERALE DELLA SPESA                      | 12.259.809,71                      | 19.557.375,00                               | 1.727.902,00             | 5.553.207,00   | 15.732.070,00       |             |






COMUNE DI MORI  
PROVINCIA DI TRENTO

*CLASSE COMUNE H*

BILANCIO DI PREVISIONE ANNUALE  
PARTE SECONDA - SPESA

QUADRO DI SINTESI PER PROGRAMMI





## QUADRO DI SINTESI PER PROGRAMMI - 2015


|  | Descrizione   | Impegni ultimo consuntivo | Prev. def. esercizio in corso | Variazioni +/- | Previsioni di competenza |
|--|---|---------------------------|-------------------------------|----------------|--------------------------|
| <b>Programma</b>                             | <b>51 (SERVIZI ISTITUZIONALI)</b>   |                           |                               |                |                          |
| <b>Titolo (S)</b>                            | <b>01 (SPESE CORRENTI)</b>  |                           |                               |                |                          |
| <b>Funzione</b>                              | <b>01 (FUNZIONI GENERALI DI AMMINISTRAZIONE, DI GESTIONE E DI CONTROLLO)</b>                        |                           |                               |                |                          |
| <b>Servizio</b>                              | <b>01 (ORGANI ISTITUZIONALI, PARTECIPAZIONE E DECENTRAMENTO)</b>                                    |                           |                               |                |                          |
|  | Intervento 01 personale   | 0,00                      | 0,00                          | 3.600,00       | 3.600,00                 |
|  | Intervento 02 acquisto di beni di consumo e/o di materie prime                                      | 1.212,62                  | 1.360,00                      | 3.500,00       | 4.860,00                 |
|  | Intervento 03 prestazioni di servizi  | 224.715,23                | 235.280,00                    | 40,00          | 235.320,00               |
|  | Intervento 07 imposte e tasse   | 12.998,20                 | 13.150,00                     | 250,00         | 13.400,00                |
| Programma 51<br>Titolo (S) 01<br>Funzione 01 | Totale Servizio 01  | 238.926,05                | 249.790,00                    | 7.390,00       | 257.180,00               |
| <b>Servizio</b>                              | <b>02 (SEGRETERIA GENERALE, PERSONALE E ORGANIZZAZIONE)</b>   |                           |                               |                |                          |
|  | Intervento 01 personale   | 631.555,72                | 751.672,00                    | -55.947,00     | 695.725,00               |
|  | Intervento 02 acquisto di beni di consumo e/o di materie prime                                      | 8.418,08                  | 15.600,00                     | 1.250,00       | 16.850,00                |
|  | Intervento 03 prestazioni di servizi  | 233.672,96                | 292.387,00                    | -3.887,00      | 288.500,00               |
|  | Intervento 04 utilizzo di beni di terzi   | 9.041,32                  | 26.640,00                     | -7.000,00      | 19.640,00                |
|  | Intervento 05 trasferimenti   | 268,12                    | 1.080,00                      | 0,00           | 1.080,00                 |
|  | Intervento 07 imposte e tasse   | 29.524,48                 | 30.270,00                     | 370,00         | 30.640,00                |
|  | Intervento 08 oneri straordinari della gestione corrente  | 0,00                      | 38.800,00                     | 1.500,00       | 40.300,00                |
| Programma 51<br>Titolo (S) 01<br>Funzione 01 | Totale Servizio 02  | 912.480,68                | 1.156.449,00                  | -63.714,00     | 1.092.735,00             |
| <b>Servizio</b>                              | <b>03 (GESTIONE ECONOMICA, FINANZIARIA, PROGRAMMAZIONE, PROVVEDITORATO E CONTROLLO DI GESTIONE)</b> |                           |                               |                |                          |





## QUADRO DI SINTESI PER PROGRAMMI - 2015

|  | Descrizione  | Impegni ultimo consuntivo | Prev. def. esercizio in corso | Variazioni +/- | Previsioni di competenza |
|--|--|---------------------------|-------------------------------|----------------|--------------------------|
|  | Intervento 01 personale  | 284.548,25                | 285.460,00                    | 1.840,00       | 287.300,00               |
|  | Intervento 02 acquisto di beni di consumo e/o di materie prime             | 284,32                    | 2.000,00                      | 0,00           | 2.000,00                 |
|  | Intervento 03 prestazioni di servizi                                       | 12.075,90                 | 12.000,00                     | 2.000,00       | 14.000,00                |
|  | Intervento 04 utilizzo di beni di terzi                                    | 0,00                      | 0,00                          | 0,00           | 0,00                     |
|  | Intervento 06 interessi passivi e oneri finanziari diversi                 | 37,18                     | 1.500,00                      | 0,00           | 1.500,00                 |
|  | Intervento 07 imposte e tasse  | 18.083,73                 | 18.710,00                     | 620,00         | 19.330,00                |
|  | Intervento 08 oneri straordinari della gestione corrente                   | 1.303,28                  | 2.500,00                      | -1.500,00      | 1.000,00                 |
| Programma 51<br>Titolo (S) 01<br>Funzione 01 | Totale Servizio 03   | 316.332,66                | 322.170,00                    | 2.960,00       | 325.130,00               |
| <b>Servizio</b>                              | <b>04 (GESTIONE DELLE ENTRATE TRIBUTARIE E SERVIZI FISCALI)</b>            |                           |                               |                |                          |
|  | Intervento 01 personale  | 157.276,37                | 170.710,00                    | -14.005,00     | 156.705,00               |
|  | Intervento 02 acquisto di beni di consumo e/o di materie prime             | 154,81                    | 1.000,00                      | -100,00        | 900,00                   |
|  | Intervento 03 prestazioni di servizi                                       | 12.036,58                 | 21.318,00                     | 41.182,00      | 62.500,00                |
|  | Intervento 05 trasferimenti  | 230,00                    | 230,00                        | 0,00           | 230,00                   |
|  | Intervento 07 imposte e tasse  | 6.206,45                  | 7.825,00                      | 1.630,00       | 9.455,00                 |
|  | Intervento 08 oneri straordinari della gestione corrente                   | 223.506,53                | 690.210,00                    | -676.210,00    | 14.000,00                |
| Programma 51<br>Titolo (S) 01<br>Funzione 01 | Totale Servizio 04   | 399.410,74                | 891.293,00                    | -647.503,00    | 243.790,00               |
| <b>Servizio</b>                              | <b>07 (ANAGRAFE, STATO CIVILE, ELETTORALE, LEVA E SERVIZIO STATISTICO)</b> |                           |                               |                |                          |



## QUADRO DI SINTESI PER PROGRAMMI - 2015

|  | Descrizione  | Impegni ultimo consuntivo | Prev. def. esercizio in corso | Variazioni +/- | Previsioni di competenza |
|--|--|---------------------------|-------------------------------|----------------|--------------------------|
| Programma 51<br>Titolo (S) 01<br>Funzione 01 | Intervento 01 personale  | 32.149,63                 | 33.540,00                     | 0,00           | 33.540,00                |
|  | Intervento 02 acquisto di beni di consumo e/o di materie prime | 7.872,36                  | 6.250,00                      | -150,00        | 6.100,00                 |
|  | Intervento 03 prestazioni di servizi                           | 7.737,30                  | 12.910,00                     | -2.500,00      | 10.410,00                |
|  | Intervento 05 trasferimenti                                    | 2.778,20                  | 3.200,00                      | 0,00           | 3.200,00                 |
|  | Intervento 07 imposte e tasse                                  | 2.304,36                  | 2.730,00                      | 0,00           | 2.730,00                 |
|  | Intervento 08 oneri straordinari della gestione corrente       | 1.351,12                  | 0,00                          | 0,00           | 0,00                     |
|  | Totale Servizio 07   | 54.192,97                 | 58.630,00                     | -2.650,00      | 55.980,00                |
| Programma 51<br>Titolo (S) 01<br>Funzione 01 | <b>Servizio 08 (ALTRI SERVIZI GENERALI)</b>                    |                           |                               |                |                          |
|  | Intervento 01 personale  | 301.806,92                | 309.836,00                    | -12.932,00     | 296.904,00               |
|  | Intervento 03 prestazioni di servizi                           | 15.471,40                 | 12.225,00                     | -8.150,00      | 4.075,00                 |
|  | Intervento 07 imposte e tasse                                  | 57.191,26                 | 26.850,00                     | -330,00        | 26.520,00                |
|  | Intervento 10 fondo svalutazione crediti                       | 0,00                      | 0,00                          | 14.430,00      | 14.430,00                |
|  | Intervento 11 fondo di riserva                                 | 0,00                      | 25.710,00                     | 66.290,00      | 92.000,00                |
|  | Totale Servizio 08   | 374.469,58                | 374.621,00                    | 59.308,00      | 433.929,00               |
| Programma 51<br>Titolo (S) 01                | Totale Funzione 01   | 2.295.812,68              | 3.052.953,00                  | -644.209,00    | 2.408.744,00             |
| Funzione<br>Servizio                         | <b>03 (POLIZIA LOCALE)</b>                                     |                           |                               |                |                          |
|  | <b>01 (POLIZIA LOCALE)</b>                                     |                           |                               |                |                          |
|  | Intervento 01 personale  | 408.880,91                | 419.160,00                    | -1.260,00      | 417.900,00               |





## QUADRO DI SINTESI PER PROGRAMMI - 2015


|  | Descrizione  | Impegni ultimo consuntivo | Prev. def. esercizio in corso | Variazioni +/- | Previsioni di competenza |
|--|--|---------------------------|-------------------------------|----------------|--------------------------|
|  | Intervento 02 acquisto di beni di consumo e/o di materie prime                           | 17.803,58                 | 21.050,00                     | -1.550,00      | 19.500,00                |
|  | Intervento 03 prestazioni di servizi   | 57.567,05                 | 71.196,00                     | -3.371,00      | 67.825,00                |
|  | Intervento 04 utilizzo di beni di terzi  | 1.120,00                  | 1.120,00                      | 0,00           | 1.120,00                 |
|  | Intervento 05 trasferimenti  | 0,00                      | 2.600,00                      | 0,00           | 2.600,00                 |
|  | Intervento 07 imposte e tasse  | 25.820,68                 | 27.540,00                     | 30,00          | 27.570,00                |
|  | Intervento 08 oneri straordinari della gestione corrente                                 | 3.759,19                  | 1.861,00                      | -1.361,00      | 500,00                   |
| Programma 51<br>Titolo (S) 01<br>Funzione 03 | Totale Servizio 01   | 514.951,41                | 544.527,00                    | -7.512,00      | 537.015,00               |
| Programma 51<br>Titolo (S) 01                | Totale Funzione 03   | 514.951,41                | 544.527,00                    | -7.512,00      | 537.015,00               |
| <b>Funzione</b>                              | <b>04 (ISTRUZIONE PUBBLICA)</b>  |                           |                               |                |                          |
| <b>Servizio</b>                              | <b>02 (ISTRUZIONE ELEMENTARE)</b>  |                           |                               |                |                          |
|  | Intervento 03 prestazioni di servizi   | 349,00                    | 350,00                        | 0,00           | 350,00                   |
| Programma 51<br>Titolo (S) 01<br>Funzione 04 | Totale Servizio 02   | 349,00                    | 350,00                        | 0,00           | 350,00                   |
| Programma 51<br>Titolo (S) 01                | Totale Funzione 04   | 349,00                    | 350,00                        | 0,00           | 350,00                   |
| Programma 51                                 | Totale Titolo (S) 01   | 2.811.113,09              | 3.597.830,00                  | -651.721,00    | 2.946.109,00             |
| <b>Titolo (S)</b>                            | <b>02 (SPESE IN CONTO CAPITALE)</b>  |                           |                               |                |                          |
| <b>Funzione</b>                              | <b>01 (FUNZIONI GENERALI DI AMMINISTRAZIONE, DI GESTIONE E DI CONTROLLO)</b>             |                           |                               |                |                          |
| <b>Servizio</b>                              | <b>02 (SEGRETERIA GENERALE, PERSONALE E ORGANIZZAZIONE)</b>                              |                           |                               |                |                          |
|  | Intervento 01 acquisizione di beni immobili  | 59.901,50                 | 0,00                          | 0,00           | 0,00                     |
|  | Intervento 05 acquisizione di beni mobili, macchine ed attrezzature tecnico-scientifiche | 27.450,00                 | 33.000,00                     | 15.000,00      | 48.000,00                |
|  | Intervento 06 incarichi professionali esterni  | 0,00                      | 95.000,00                     | -95.000,00     | 0,00                     |





## QUADRO DI SINTESI PER PROGRAMMI - 2015

|  | Descrizione  | Impegni ultimo consuntivo | Prev. def. esercizio in corso | Variazioni +/- | Previsioni di competenza |
|--|--|---------------------------|-------------------------------|----------------|--------------------------|
| Programma 51<br>Titolo (S) 02<br>Funzione 01 | Totale Servizio 02   | 87.351,50                 | 128.000,00                    | -80.000,00     | 48.000,00                |
| <b>Servizio</b>                              | <b>04 (GESTIONE DELLE ENTRATE TRIBUTARIE E SERVIZI FISCALI)</b>                          |                           |                               |                |                          |
|  | Intervento 05 acquisizione di beni mobili, macchine ed attrezzature tecnico-scientifiche | 19.999,00                 | 15.000,00                     | 0,00           | 15.000,00                |
|  | Intervento 07 trasferimenti di capitale  | 0,00                      | 0,00                          | 0,00           | 0,00                     |
|  | Intervento 09 conferimenti di capitale   | 0,00                      | 10,00                         | -10,00         | 0,00                     |
| Programma 51<br>Titolo (S) 02<br>Funzione 01 | Totale Servizio 04   | 19.999,00                 | 15.010,00                     | -10,00         | 15.000,00                |
| Programma 51<br>Titolo (S) 02                | Totale Funzione 01   | 107.350,50                | 143.010,00                    | -80.010,00     | 63.000,00                |
| <b>Funzione</b>                              | <b>03 (POLIZIA LOCALE)</b>   |                           |                               |                |                          |
| <b>Servizio</b>                              | <b>01 (POLIZIA LOCALE)</b>   |                           |                               |                |                          |
|  | Intervento 05 acquisizione di beni mobili, macchine ed attrezzature tecnico-scientifiche | 0,00                      | 0,00                          | 28.000,00      | 28.000,00                |
| Programma 51<br>Titolo (S) 02<br>Funzione 03 | Totale Servizio 01   | 0,00                      | 0,00                          | 28.000,00      | 28.000,00                |
| Programma 51<br>Titolo (S) 02                | Totale Funzione 03   | 0,00                      | 0,00                          | 28.000,00      | 28.000,00                |
| <b>Funzione</b>                              | <b>09 (FUNZIONI RIGUARDANTI LA GESTIONE DEL TERRITORIO E DELL'AMBIENTE)</b>              |                           |                               |                |                          |
| <b>Servizio</b>                              | <b>03 (SERVIZI DI PROTEZIONE CIVILE)</b>   |                           |                               |                |                          |
|  | Intervento 07 trasferimenti di capitale  | 30.000,00                 | 20.000,00                     | 0,00           | 20.000,00                |
| Programma 51<br>Titolo (S) 02<br>Funzione 09 | Totale Servizio 03   | 30.000,00                 | 20.000,00                     | 0,00           | 20.000,00                |
| Programma 51<br>Titolo (S) 02                | Totale Funzione 09   | 30.000,00                 | 20.000,00                     | 0,00           | 20.000,00                |
| <b>Funzione</b>                              | <b>11 (FUNZIONI NEL CAMPO DELLO SVILUPPO ECONOMICO)</b>                                  |                           |                               |                |                          |
| <b>Servizio</b>                              | <b>01 (AFFISSIONI E PUBBLICITA')</b>   |                           |                               |                |                          |
|  | Intervento 05 acquisizione di beni mobili, macchine ed attrezzature tecnico-scientifiche | 0,00                      | 0,00                          | 0,00           | 0,00                     |
| Programma 51<br>Titolo (S) 02<br>Funzione 11 | Totale Servizio 01   | 0,00                      | 0,00                          | 0,00           | 0,00                     |
| Programma 51<br>Titolo (S) 02                | Totale Funzione 11   | 0,00                      | 0,00                          | 0,00           | 0,00                     |
| Programma 51                                 | Totale Titolo (S) 02   | 137.350,50                | 163.010,00                    | -52.010,00     | 111.000,00               |
| <b>Titolo (S)</b>                            | <b>03 (SPESE PER RIMBORSO DI PRESTITI)</b>   |                           |                               |                |                          |



## QUADRO DI SINTESI PER PROGRAMMI - 2015

|  | Descrizione  | Impegni ultimo consuntivo | Prev. def. esercizio in corso | Variazioni +/- | Previsioni di competenza |
|--|--|---------------------------|-------------------------------|----------------|--------------------------|
| Funzione                                     | 01 (FUNZIONI GENERALI DI AMMINISTRAZIONE, DI GESTIONE E DI CONTROLLO)                        |                           |                               |                |                          |
| Servizio                                     | 03 (GESTIONE ECONOMICA, FINANZIARIA, PROGRAMMAZIONE, PROVVEDITORATO E CONTROLLO DI GESTIONE) |                           |                               |                |                          |
|  | Intervento 01 rimborso per anticipazioni di cassa  | 0,00                      | 2.000.000,00                  | 0,00           | 2.000.000,00             |
|  | Intervento 03 rimborso di quota capitale di mutui e prestiti                                 | 0,00                      | 0,00                          | 0,00           | 0,00                     |
| Programma 51<br>Titolo (S) 03<br>Funzione 01 | Totale Servizio 03   | 0,00                      | 2.000.000,00                  | 0,00           | 2.000.000,00             |
| Programma 51<br>Titolo (S) 03                | Totale Funzione 01   | 0,00                      | 2.000.000,00                  | 0,00           | 2.000.000,00             |
| Programma 51                                 | Totale Titolo (S) 03   | 0,00                      | 2.000.000,00                  | 0,00           | 2.000.000,00             |
|  | Totale Programma 51  | 2.948.463,59              | 5.760.840,00                  | -703.731,00    | 5.057.109,00             |





## QUADRO DI SINTESI PER PROGRAMMI - 2015

|  | Descrizione  | Impegni ultimo consuntivo | Prev. def. esercizio in corso | Variazioni +/- | Previsioni di competenza |
|--|--|---------------------------|-------------------------------|----------------|--------------------------|
| <b>Programma</b>                             | <b>52 (SERVIZI ALLA COLLETTIVITA')</b>                         |                           |                               |                |                          |
| <b>Titolo (S)</b>                            | <b>01 (SPESE CORRENTI)</b>                                     |                           |                               |                |                          |
| <b>Funzione</b>                              | <b>04 (ISTRUZIONE PUBBLICA)</b>                                |                           |                               |                |                          |
| <b>Servizio</b>                              | <b>01 (SCUOLA MATERNA)</b>                                     |                           |                               |                |                          |
|  | Intervento 01 personale  | 184.581,80                | 196.740,00                    | 22.040,00      | 218.780,00               |
|  | Intervento 02 acquisto di beni di consumo e/o di materie prime | 43.750,66                 | 49.115,00                     | -95,00         | 49.020,00                |
|  | Intervento 03 prestazioni di servizi                           | 42.602,13                 | 45.495,00                     | -95,00         | 45.400,00                |
|  | Intervento 06 interessi passivi e oneri finanziari diversi     | 6.846,33                  | 5.990,00                      | -880,00        | 5.110,00                 |
|  | Intervento 07 imposte e tasse                                  | 9.632,69                  | 13.385,00                     | 1.195,00       | 14.580,00                |
|  | Intervento 08 oneri straordinari della gestione corrente       | 8.474,41                  | 0,00                          | 0,00           | 0,00                     |
| Programma 52<br>Titolo (S) 01<br>Funzione 04 | Totale Servizio 01   | 295.888,02                | 310.725,00                    | 22.165,00      | 332.890,00               |
| <b>Servizio</b>                              | <b>02 (ISTRUZIONE ELEMENTARE)</b>                              |                           |                               |                |                          |
|  | Intervento 02 acquisto di beni di consumo e/o di materie prime | 1.692,30                  | 1.800,00                      | -300,00        | 1.500,00                 |
|  | Intervento 03 prestazioni di servizi                           | 150.435,13                | 150.510,00                    | 2.672,00       | 153.182,00               |
|  | Intervento 05 trasferimenti                                    | 5.750,00                  | 6.000,00                      | 0,00           | 6.000,00                 |
|  | Intervento 06 interessi passivi e oneri finanziari diversi     | 3.141,39                  | 0,00                          | 0,00           | 0,00                     |
|  | Intervento 07 imposte e tasse                                  | 1.568,24                  | 4.405,00                      | 10,00          | 4.415,00                 |
| Programma 52<br>Titolo (S) 01<br>Funzione 04 | Totale Servizio 02   | 162.587,06                | 162.715,00                    | 2.382,00       | 165.097,00               |
| <b>Servizio</b>                              | <b>03 (ISTRUZIONE MEDIA)</b>                                   |                           |                               |                |                          |





## QUADRO DI SINTESI PER PROGRAMMI - 2015


|  | Descrizione   | Impegni ultimo consuntivo | Prev. def. esercizio in corso | Variazioni +/- | Previsioni di competenza |
|--|---|---------------------------|-------------------------------|----------------|--------------------------|
| Programma 52<br>Titolo (S) 01<br>Funzione 04 | Intervento 02 acquisto di beni di consumo e/o di materie prime  | 2.230,28                  | 2.000,00                      | 0,00           | 2.000,00                 |
|  | Intervento 03 prestazioni di servizi  | 88.744,68                 | 94.022,00                     | -1.122,00      | 92.900,00                |
|  | Intervento 05 trasferimenti   | 5.750,00                  | 6.000,00                      | 0,00           | 6.000,00                 |
|  | Intervento 07 imposte e tasse   | 1.818,26                  | 5.085,00                      | 15,00          | 5.100,00                 |
|  | Totale Servizio 03  | 98.543,22                 | 107.107,00                    | -1.107,00      | 106.000,00               |
| Programma 52<br>Titolo (S) 01<br>Funzione 04 | <b>Servizio</b><br><b>05 (ASSISTENZA SCOLASTICA, TRASPORTO, REFEZIONE E ALTRI SERVIZI)</b>  |                           |                               |                |                          |
|  | Intervento 03 prestazioni di servizi  | 10.999,33                 | 11.100,00                     | 0,00           | 11.100,00                |
|  | Intervento 05 trasferimenti   | 0,00                      | 0,00                          | 0,00           | 0,00                     |
| Programma 52<br>Titolo (S) 01<br>Funzione 04 | Totale Servizio 05  | 10.999,33                 | 11.100,00                     | 0,00           | 11.100,00                |
| Programma 52<br>Titolo (S) 01                | Totale Funzione 04  | 568.017,63                | 591.647,00                    | 23.440,00      | 615.087,00               |
| Programma 52<br>Titolo (S) 01<br>Funzione 05 | <b>Funzione</b><br><b>Servizio</b><br><b>05 (FUNZIONI RELATIVE ALLA CULTURA ED AI BENI CULTURALI)</b><br><b>01 (BIBLIOTECHE, MUSEI E PINACOTECHE)</b> |                           |                               |                |                          |
|  | Intervento 01 personale   | 79.450,54                 | 81.110,00                     | 6.540,00       | 87.650,00                |
|  | Intervento 02 acquisto di beni di consumo e/o di materie prime  | 13.987,90                 | 17.350,00                     | -3.350,00      | 14.000,00                |
|  | Intervento 03 prestazioni di servizi  | 28.223,26                 | 34.570,00                     | 130,00         | 34.700,00                |
|  | Intervento 06 interessi passivi e oneri finanziari diversi  | 0,00                      | 0,00                          | 0,00           | 0,00                     |
|  | Intervento 07 imposte e tasse   | 5.701,04                  | 6.460,00                      | -100,00        | 6.360,00                 |
|  | Totale Servizio 01  | 127.362,74                | 139.490,00                    | 3.220,00       | 142.710,00               |



## QUADRO DI SINTESI PER PROGRAMMI - 2015

|  | Descrizione  | Impegni ultimo consuntivo | Prev. def. esercizio in corso | Variazioni +/- | Previsioni di competenza |
|--|--|---------------------------|-------------------------------|----------------|--------------------------|
| Servizio                                     | <b>02 (TEATRI, ATTIVITA' CULTURALI, ATTIVITA' DI SOSTEGNO, PROMOZIONE E SERVIZI DIVERSI NEL SETTORE CULTURALE)</b>     |                           |                               |                |                          |
|  | Intervento 01 personale  | 105.329,83                | 106.525,00                    | 865,00         | 107.390,00               |
|  | Intervento 02 acquisto di beni di consumo e/o di materie prime   | 799,90                    | 450,00                        | 350,00         | 800,00                   |
|  | Intervento 03 prestazioni di servizi   | 99.582,40                 | 85.760,00                     | 1.440,00       | 87.200,00                |
|  | Intervento 04 utilizzo di beni di terzi  | 5.000,00                  | 5.000,00                      | -5.000,00      | 0,00                     |
|  | Intervento 05 trasferimenti  | 62.887,73                 | 59.224,00                     | 881,00         | 60.105,00                |
|  | Intervento 07 imposte e tasse  | 7.596,10                  | 8.890,00                      | 0,00           | 8.890,00                 |
|  | Intervento 08 oneri straordinari della gestione corrente   | 0,00                      | 0,00                          | 300,00         | 300,00                   |
| Programma 52<br>Titolo (S) 01<br>Funzione 05 | Totale Servizio 02   | 281.195,96                | 265.849,00                    | -1.164,00      | 264.685,00               |
| Programma 52<br>Titolo (S) 01                | Totale Funzione 05   | 408.558,70                | 405.339,00                    | 2.056,00       | 407.395,00               |
| Funzione<br>Servizio                         | <b>06 (FUNZIONI NEL SETTORE SPORTIVO E RICREATIVO)<br/>02 (STADIO COMUNALE, PALAZZO DELLO SPORT ED ALTRI IMPIANTI)</b> |                           |                               |                |                          |
|  | Intervento 02 acquisto di beni di consumo e/o di materie prime   | 12.014,95                 | 10.300,00                     | 0,00           | 10.300,00                |
|  | Intervento 03 prestazioni di servizi   | 189.678,76                | 183.678,00                    | -678,00        | 183.000,00               |
|  | Intervento 06 interessi passivi e oneri finanziari diversi   | 8.250,41                  | 5.330,00                      | -3.000,00      | 2.330,00                 |
|  | Totale Servizio 02   | 209.944,12                | 199.308,00                    | -3.678,00      | 195.630,00               |
| Programma 52<br>Titolo (S) 01<br>Funzione 06 |  |                           |                               |                |                          |
| Servizio                                     | <b>03 (MANIFESTAZIONE DIVERSE, ATTIVITA' DI SOSTEGNO E PROMOZIONE NEL SETTORE SPORTIVO E RICREATIVO)</b>               |                           |                               |                |                          |
|  | Intervento 03 prestazioni di servizi   | 0,00                      | 0,00                          | 0,00           | 0,00                     |






## QUADRO DI SINTESI PER PROGRAMMI - 2015


|  | Descrizione  | Impegni ultimo consuntivo | Prev. def. esercizio in corso | Variazioni +/- | Previsioni di competenza |
|--|--|---------------------------|-------------------------------|----------------|--------------------------|
|  | Intervento 05 trasferimenti  | 76.500,00                 | 57.100,00                     | -4.000,00      | 53.100,00                |
| Programma 52<br>Titolo (S) 01<br>Funzione 06 | Totale Servizio 03   | 76.500,00                 | 57.100,00                     | -4.000,00      | 53.100,00                |
| Programma 52<br>Titolo (S) 01                | Totale Funzione 06   | 286.444,12                | 256.408,00                    | -7.678,00      | 248.730,00               |
| <b>Funzione</b>                              | <b>10 (FUNZIONI NEL SETTORE SOCIALE)</b>   |                           |                               |                |                          |
| <b>Servizio</b>                              | <b>01 (ASILI NIDO, SERVIZI PER L'INFANZIA E PER I MINORI)</b>  |                           |                               |                |                          |
|  | Intervento 01 personale  | 622.050,04                | 620.266,00                    | -12.666,00     | 607.600,00               |
|  | Intervento 02 acquisto di beni di consumo e/o di materie prime   | 33.900,06                 | 37.700,00                     | -1.200,00      | 36.500,00                |
|  | Intervento 03 prestazioni di servizi   | 81.533,15                 | 94.642,00                     | -18.477,00     | 76.165,00                |
|  | Intervento 07 imposte e tasse  | 41.984,49                 | 44.080,00                     | -750,00        | 43.330,00                |
|  | Intervento 08 oneri straordinari della gestione corrente   | 0,00                      | 0,00                          | 0,00           | 0,00                     |
| Programma 52<br>Titolo (S) 01<br>Funzione 10 | Totale Servizio 01   | 779.467,74                | 796.688,00                    | -33.093,00     | 763.595,00               |
| <b>Servizio</b>                              | <b>02 (SERVIZI DI PREVENZIONE E RIABILITAZIONE)</b>  |                           |                               |                |                          |
|  | Intervento 05 trasferimenti  | 0,00                      | 0,00                          | 0,00           | 0,00                     |
| Programma 52<br>Titolo (S) 01<br>Funzione 10 | Totale Servizio 02   | 0,00                      | 0,00                          | 0,00           | 0,00                     |
| <b>Servizio</b>                              | <b>03 (STRUTTURE RESIDENZIALI E DI RICOVERI PER ANZIANI)</b>   |                           |                               |                |                          |
|  | Intervento 03 prestazioni di servizi   | 72.446,54                 | 81.134,00                     | -1.134,00      | 80.000,00                |
|  | Intervento 08 oneri straordinari della gestione corrente   | 0,00                      | 0,00                          | 0,00           | 0,00                     |
| Programma 52<br>Titolo (S) 01<br>Funzione 10 | Totale Servizio 03   | 72.446,54                 | 81.134,00                     | -1.134,00      | 80.000,00                |
| <b>Servizio</b>                              | <b>04 (ASSISTENZA, BENEFICENZA PUBBLICA, SERVIZI DIVERSI ALLA PERSONA E ALLA FAMIGLIA, STRUTTURE SEMIRESIDENZIALI)</b> |                           |                               |                |                          |





## QUADRO DI SINTESI PER PROGRAMMI - 2015


|  | Descrizione  | Impegni ultimo consuntivo | Prev. def. esercizio in corso | Variazioni +/- | Previsioni di competenza |
|--|--|---------------------------|-------------------------------|----------------|--------------------------|
|  | Intervento 02 acquisto di beni di consumo e/o di materie prime                           | 0,00                      | 0,00                          | 0,00           | 0,00                     |
|  | Intervento 03 prestazioni di servizi   | 83.155,06                 | 88.063,00                     | 32.447,00      | 120.510,00               |
|  | Intervento 05 trasferimenti  | 18.308,59                 | 32.670,00                     | -9.370,00      | 23.300,00                |
|  | Intervento 06 interessi passivi e oneri finanziari diversi                               | 2.204,75                  | 1.430,00                      | -790,00        | 640,00                   |
|  | Intervento 07 imposte e tasse  | 0,00                      | 0,00                          | 0,00           | 0,00                     |
| Programma 52<br>Titolo (S) 01<br>Funzione 10 | Totale Servizio 04   | 103.668,40                | 122.163,00                    | 22.287,00      | 144.450,00               |
| Programma 52<br>Titolo (S) 01                | Totale Funzione 10   | 955.582,68                | 999.985,00                    | -11.940,00     | 988.045,00               |
| Programma 52                                 | Totale Titolo (S) 01   | 2.218.603,13              | 2.253.379,00                  | 5.878,00       | 2.259.257,00             |
| <b>Titolo (S)</b>                            | <b>02 (SPESE IN CONTO CAPITALE)</b>  |                           |                               |                |                          |
| <b>Funzione</b>                              | <b>04 (ISTRUZIONE PUBBLICA)</b>  |                           |                               |                |                          |
| <b>Servizio</b>                              | <b>01 (SCUOLA MATERNA)</b>   |                           |                               |                |                          |
|  | Intervento 05 acquisizione di beni mobili, macchine ed attrezzature tecnico-scientifiche | 7.998,41                  | 32.380,00                     | -27.380,00     | 5.000,00                 |
|  | Intervento 07 trasferimenti di capitale  | 0,00                      | 0,00                          | 0,00           | 0,00                     |
| Programma 52<br>Titolo (S) 02<br>Funzione 04 | Totale Servizio 01   | 7.998,41                  | 32.380,00                     | -27.380,00     | 5.000,00                 |
| <b>Servizio</b>                              | <b>02 (ISTRUZIONE ELEMENTARE)</b>  |                           |                               |                |                          |
|  | Intervento 05 acquisizione di beni mobili, macchine ed attrezzature tecnico-scientifiche | 2.790,81                  | 6.000,00                      | 0,00           | 6.000,00                 |
| Programma 52<br>Titolo (S) 02<br>Funzione 04 | Totale Servizio 02   | 2.790,81                  | 6.000,00                      | 0,00           | 6.000,00                 |
| <b>Servizio</b>                              | <b>03 (ISTRUZIONE MEDIA)</b>   |                           |                               |                |                          |
|  | Intervento 05 acquisizione di beni mobili, macchine ed attrezzature tecnico-scientifiche | 4.796,55                  | 6.000,00                      | 0,00           | 6.000,00                 |
| Programma 52<br>Titolo (S) 02<br>Funzione 04 | Totale Servizio 03   | 4.796,55                  | 6.000,00                      | 0,00           | 6.000,00                 |
| Programma 52<br>Titolo (S) 02                | Totale Funzione 04   | 15.585,77                 | 44.380,00                     | -27.380,00     | 17.000,00                |



## QUADRO DI SINTESI PER PROGRAMMI - 2015

|  | Descrizione  | Impegni ultimo consuntivo | Prev. def. esercizio in corso | Variazioni +/- | Previsioni di competenza |
|--|--|---------------------------|-------------------------------|----------------|--------------------------|
| <b>Funzione</b>                              | <b>05 (FUNZIONI RELATIVE ALLA CULTURA ED AI BENI CULTURALI)</b>  |                           |                               |                |                          |
| <b>Servizio</b>                              | <b>01 (BIBLIOTECHE, MUSEI E PINACOTECHE)</b>   |                           |                               |                |                          |
|  | Intervento 05 acquisizione di beni mobili, macchine ed attrezzature tecnico-scientifiche                           | 0,00                      | 0,00                          | 0,00           | 0,00                     |
| Programma 52<br>Titolo (S) 02<br>Funzione 05 | Totale Servizio 01   | 0,00                      | 0,00                          | 0,00           | 0,00                     |
| <b>Servizio</b>                              | <b>02 (TEATRI, ATTIVITA' CULTURALI, ATTIVITA' DI SOSTEGNO, PROMOZIONE E SERVIZI DIVERSI NEL SETTORE CULTURALE)</b> |                           |                               |                |                          |
|  | Intervento 05 acquisizione di beni mobili, macchine ed attrezzature tecnico-scientifiche                           | 0,00                      | 0,00                          | 0,00           | 0,00                     |
| Programma 52<br>Titolo (S) 02<br>Funzione 05 | Totale Servizio 02   | 0,00                      | 0,00                          | 0,00           | 0,00                     |
| Programma 52<br>Titolo (S) 02                | Totale Funzione 05   | 0,00                      | 0,00                          | 0,00           | 0,00                     |
| <b>Funzione</b>                              | <b>06 (FUNZIONI NEL SETTORE SPORTIVO E RICREATIVO)</b>   |                           |                               |                |                          |
| <b>Servizio</b>                              | <b>02 (STADIO COMUNALE, PALAZZO DELLO SPORT ED ALTRI IMPIANTI)</b>   |                           |                               |                |                          |
|  | Intervento 05 acquisizione di beni mobili, macchine ed attrezzature tecnico-scientifiche                           | 0,00                      | 20.000,00                     | -20.000,00     | 0,00                     |
| Programma 52<br>Titolo (S) 02<br>Funzione 06 | Totale Servizio 02   | 0,00                      | 20.000,00                     | -20.000,00     | 0,00                     |
| Programma 52<br>Titolo (S) 02                | Totale Funzione 06   | 0,00                      | 20.000,00                     | -20.000,00     | 0,00                     |
| <b>Funzione</b>                              | <b>10 (FUNZIONI NEL SETTORE SOCIALE)</b>   |                           |                               |                |                          |
| <b>Servizio</b>                              | <b>01 (ASILI NIDO, SERVIZI PER L'INFANZIA E PER I MINORI)</b>  |                           |                               |                |                          |
|  | Intervento 05 acquisizione di beni mobili, macchine ed attrezzature tecnico-scientifiche                           | 2.585,02                  | 3.000,00                      | 0,00           | 3.000,00                 |
| Programma 52<br>Titolo (S) 02<br>Funzione 10 | Totale Servizio 01   | 2.585,02                  | 3.000,00                      | 0,00           | 3.000,00                 |
| Programma 52<br>Titolo (S) 02                | Totale Funzione 10   | 2.585,02                  | 3.000,00                      | 0,00           | 3.000,00                 |
| <b>Funzione</b>                              | <b>11 (FUNZIONI NEL CAMPO DELLO SVILUPPO ECONOMICO)</b>  |                           |                               |                |                          |
| <b>Servizio</b>                              | <b>05 (SERVIZI RELATIVI AL COMMERCIO)</b>  |                           |                               |                |                          |
|  | Intervento 06 incarichi professionali esterni  | 0,00                      | 0,00                          | 0,00           | 0,00                     |
| Programma 52<br>Titolo (S) 02<br>Funzione 11 | Totale Servizio 05   | 0,00                      | 0,00                          | 0,00           | 0,00                     |
| Programma 52<br>Titolo (S) 02                | Totale Funzione 11   | 0,00                      | 0,00                          | 0,00           | 0,00                     |
| Programma 52                                 | Totale Titolo (S) 02   | 18.170,79                 | 67.380,00                     | -47.380,00     | 20.000,00                |





## QUADRO DI SINTESI PER PROGRAMMI - 2015


|               | Descrizione  | Impegni ultimo<br>consuntivo | Prev. def.<br>esercizio in<br>corso | Variazioni +/- | Previsioni di<br>competenza |
|---------------|--|------------------------------|-------------------------------------|----------------|-----------------------------|
| Titolo (S)    | 03 (SPESE PER RIMBORSO DI PRESTITI)  |                              |                                     |                |                             |
| Funzione      | 01 (FUNZIONI GENERALI DI AMMINISTRAZIONE, DI<br>GESTIONE E DI CONTROLLO)                           |                              |                                     |                |                             |
| Servizio      | 03 (GESTIONE ECONOMICA, FINANZIARIA,<br>PROGRAMMAZIONE, PROVVEDITORATO E<br>CONTROLLO DI GESTIONE) |                              |                                     |                |                             |
|               | Intervento 03 rimborso di quota capitale di mutui e prestiti                                       | 261.778,50                   | 150.120,00                          | 4.610,00       | 154.730,00                  |
| Programma 52  |  |                              |                                     |                |                             |
| Titolo (S) 03 | Totale Servizio 03   | 261.778,50                   | 150.120,00                          | 4.610,00       | 154.730,00                  |
| Funzione 01   |  |                              |                                     |                |                             |
| Programma 52  |  |                              |                                     |                |                             |
| Titolo (S) 03 | Totale Funzione 01   | 261.778,50                   | 150.120,00                          | 4.610,00       | 154.730,00                  |
| Programma 52  |  |                              |                                     |                |                             |
|               | Totale Titolo (S) 03   | 261.778,50                   | 150.120,00                          | 4.610,00       | 154.730,00                  |
|               | Totale Programma 52  | 2.498.552,42                 | 2.470.879,00                        | -36.892,00     | 2.433.987,00                |





## QUADRO DI SINTESI PER PROGRAMMI - 2015

|                   | Descrizione   | Impegni ultimo consuntivo | Prev. def. esercizio in corso | Variazioni +/- | Previsioni di competenza |
|-------------------|---|---------------------------|-------------------------------|----------------|--------------------------|
| <b>Programma</b>  | <b>53 (URBANISTICA, EDILIZIA PRIVATA E ATTIVITA' ECONOMICHE)</b>                                    |                           |                               |                |                          |
| <b>Titolo (S)</b> | <b>01 (SPESE CORRENTI)</b>  |                           |                               |                |                          |
| <b>Funzione</b>   | <b>01 (FUNZIONI GENERALI DI AMMINISTRAZIONE, DI GESTIONE E DI CONTROLLO)</b>                        |                           |                               |                |                          |
| <b>Servizio</b>   | <b>03 (GESTIONE ECONOMICA, FINANZIARIA, PROGRAMMAZIONE, PROVVEDITORATO E CONTROLLO DI GESTIONE)</b> |                           |                               |                |                          |
|                   | Intervento 08 oneri straordinari della gestione corrente  | 0,00                      | 32.346,00                     | -21.604,00     | 10.742,00                |
| Programma 53      |   |                           |                               |                |                          |
| Titolo (S) 01     | Totale Servizio 03  | 0,00                      | 32.346,00                     | -21.604,00     | 10.742,00                |
| Funzione 01       |   |                           |                               |                |                          |
| Programma 53      |   |                           |                               |                |                          |
| Titolo (S) 01     | Totale Funzione 01  | 0,00                      | 32.346,00                     | -21.604,00     | 10.742,00                |
| <b>Funzione</b>   | <b>07 (FUNZIONI NEL CAMPO TURISTICO)</b>  |                           |                               |                |                          |
| <b>Servizio</b>   | <b>02 (MANIFESTAZIONI E ATTIVITA' DI SOSTEGNO E PROMOZIONE NEL SETTORE TURISTICO)</b>               |                           |                               |                |                          |
|                   | Intervento 02 acquisto di beni di consumo e/o di materie prime                                      | 0,00                      | 0,00                          | 0,00           | 0,00                     |
|                   | Intervento 03 prestazioni di servizi  | 6.064,30                  | 5.430,00                      | 70,00          | 5.500,00                 |
|                   | Intervento 05 trasferimenti   | 61.742,34                 | 39.800,00                     | 4.000,00       | 43.800,00                |
|                   | Intervento 06 interessi passivi e oneri finanziari diversi  | 9.470,93                  | 6.920,00                      | -2.580,00      | 4.340,00                 |
| Programma 53      |   |                           |                               |                |                          |
| Titolo (S) 01     | Totale Servizio 02  | 77.277,57                 | 52.150,00                     | 1.490,00       | 53.640,00                |
| Funzione 07       |   |                           |                               |                |                          |
| Programma 53      |   |                           |                               |                |                          |
| Titolo (S) 01     | Totale Funzione 07  | 77.277,57                 | 52.150,00                     | 1.490,00       | 53.640,00                |
| <b>Funzione</b>   | <b>09 (FUNZIONI RIGUARDANTI LA GESTIONE DEL TERRITORIO E DELL'AMBIENTE)</b>                         |                           |                               |                |                          |
| <b>Servizio</b>   | <b>01 (URBANISTICA E GESTIONE DEL TERRITORIO)</b>   |                           |                               |                |                          |
|                   | Intervento 01 personale   | 279.772,12                | 276.070,00                    | 13.990,00      | 290.060,00               |
|                   | Intervento 02 acquisto di beni di consumo e/o di materie prime                                      | 1.262,97                  | 2.000,00                      | -500,00        | 1.500,00                 |
|                   | Intervento 03 prestazioni di servizi  | 9.738,98                  | 27.470,00                     | -6.630,00      | 20.840,00                |
|                   | Intervento 07 imposte e tasse   | 17.310,10                 | 18.610,00                     | -270,00        | 18.340,00                |



## QUADRO DI SINTESI PER PROGRAMMI - 2015


|  | Descrizione   | Impegni ultimo consuntivo | Prev. def. esercizio in corso | Variazioni +/- | Previsioni di competenza |
|--|---|---------------------------|-------------------------------|----------------|--------------------------|
| Programma 53<br>Titolo (S) 01<br>Funzione 09 | Intervento 08 oneri straordinari della gestione corrente  | 0,00                      | 1.500,00                      | -1.000,00      | 500,00                   |
|  | Totale Servizio 01  | 308.084,17                | 325.650,00                    | 5.590,00       | 331.240,00               |
| <b>Servizio</b>                              | <b>05 (SERVIZIO SMALTIMENTO RIFIUTI)</b>  |                           |                               |                |                          |
|  | Intervento 01 personale   | 36.486,80                 | 36.757,00                     | -77,00         | 36.680,00                |
|  | Intervento 02 acquisto di beni di consumo e/o di materie prime  | 380,12                    | 800,00                        | 0,00           | 800,00                   |
|  | Intervento 03 prestazioni di servizi  | 1.448,42                  | 4.200,00                      | -700,00        | 3.500,00                 |
|  | Intervento 07 imposte e tasse   | 2.708,78                  | 2.880,00                      | 0,00           | 2.880,00                 |
| Programma 53<br>Titolo (S) 01<br>Funzione 09 | Totale Servizio 05  | 41.024,12                 | 44.637,00                     | -777,00        | 43.860,00                |
| <b>Servizio</b>                              | <b>06 (PARCHI E SERVIZI PER LA TUTELA AMBIENTALE DEL VERDE, ALTRI SERVIZI RELATIVI AL TERRITORIO ED ALL'AMBIENTE)</b> |                           |                               |                |                          |
|  | Intervento 02 acquisto di beni di consumo e/o di materie prime  | 0,00                      | 50,00                         | -50,00         | 0,00                     |
|  | Intervento 03 prestazioni di servizi  | 13.748,66                 | 15.000,00                     | 0,00           | 15.000,00                |
|  | Intervento 05 trasferimenti   | 410,59                    | 7.900,00                      | 2.600,00       | 10.500,00                |
|  | Intervento 08 oneri straordinari della gestione corrente  | 0,00                      | 100,00                        | 0,00           | 100,00                   |
| Programma 53<br>Titolo (S) 01<br>Funzione 09 | Totale Servizio 06  | 14.159,25                 | 23.050,00                     | 2.550,00       | 25.600,00                |
| Programma 53<br>Titolo (S) 01                | Totale Funzione 09  | 363.267,54                | 393.337,00                    | 7.363,00       | 400.700,00               |
| <b>Funzione</b>                              | <b>11 (FUNZIONI NEL CAMPO DELLO SVILUPPO ECONOMICO)</b>   |                           |                               |                |                          |
| <b>Servizio</b>                              | <b>05 (SERVIZI RELATIVI AL COMMERCIO)</b>   |                           |                               |                |                          |
|  | Intervento 05 trasferimenti   | 36.892,24                 | 20.600,00                     | -3.600,00      | 17.000,00                |
|  | Intervento 07 imposte e tasse   | 0,00                      | 900,00                        | 0,00           | 900,00                   |





## QUADRO DI SINTESI PER PROGRAMMI - 2015

|  | Descrizione  | Impegni ultimo consuntivo | Prev. def. esercizio in corso | Variazioni +/- | Previsioni di competenza |
|--|--|---------------------------|-------------------------------|----------------|--------------------------|
| Programma 53<br>Titolo (S) 01<br>Funzione 11 | Totale Servizio 05   | 36.892,24                 | 21.500,00                     | -3.600,00      | 17.900,00                |
| <b>Servizio</b>                              | <b>07 (SERVIZI RELATIVI ALL'AGRICOLTURA)</b>   |                           |                               |                |                          |
|  | Intervento 02 acquisto di beni di consumo e/o di materie prime                           | 0,00                      | 50,00                         | 0,00           | 50,00                    |
|  | Intervento 03 prestazioni di servizi   | 0,00                      | 100,00                        | 0,00           | 100,00                   |
|  | Intervento 05 trasferimenti  | 11.501,00                 | 47.900,00                     | -31.700,00     | 16.200,00                |
| Programma 53<br>Titolo (S) 01<br>Funzione 11 | Totale Servizio 07   | 11.501,00                 | 48.050,00                     | -31.700,00     | 16.350,00                |
| Programma 53<br>Titolo (S) 01                | Totale Funzione 11   | 48.393,24                 | 69.550,00                     | -35.300,00     | 34.250,00                |
| Programma 53                                 | Totale Titolo (S) 01   | 488.938,35                | 547.383,00                    | -48.051,00     | 499.332,00               |
| <b>Titolo (S)</b>                            | <b>02 (SPESE IN CONTO CAPITALE)</b>  |                           |                               |                |                          |
| <b>Funzione</b>                              | <b>07 (FUNZIONI NEL CAMPO TURISTICO)</b>   |                           |                               |                |                          |
| <b>Servizio</b>                              | <b>02 (MANIFESTAZIONI E ATTIVITA' DI SOSTEGNO E PROMOZIONE NEL SETTORE TURISTICO)</b>    |                           |                               |                |                          |
|  | Intervento 05 acquisizione di beni mobili, macchine ed attrezzature tecnico-scientifiche | 2.903,60                  | 5.000,00                      | 0,00           | 5.000,00                 |
|  | Intervento 07 trasferimenti di capitale  | 0,00                      | 0,00                          | 10.000,00      | 10.000,00                |
| Programma 53<br>Titolo (S) 02<br>Funzione 07 | Totale Servizio 02   | 2.903,60                  | 5.000,00                      | 10.000,00      | 15.000,00                |
| Programma 53<br>Titolo (S) 02                | Totale Funzione 07   | 2.903,60                  | 5.000,00                      | 10.000,00      | 15.000,00                |
| <b>Funzione</b>                              | <b>09 (FUNZIONI RIGUARDANTI LA GESTIONE DEL TERRITORIO E DELL'AMBIENTE)</b>              |                           |                               |                |                          |
| <b>Servizio</b>                              | <b>01 (URBANISTICA E GESTIONE DEL TERRITORIO)</b>  |                           |                               |                |                          |
|  | Intervento 05 acquisizione di beni mobili, macchine ed attrezzature tecnico-scientifiche | 0,00                      | 0,00                          | 0,00           | 0,00                     |
|  | Intervento 06 incarichi professionali esterni  | 76.280,00                 | 20.000,00                     | 5.000,00       | 25.000,00                |
|  | Intervento 07 trasferimenti di capitale  | 19.324,31                 | 40.000,00                     | -25.000,00     | 15.000,00                |
|  | Intervento 10 concessioni di crediti e anticipazioni                                     | 0,00                      | 0,00                          | 0,00           | 0,00                     |




## QUADRO DI SINTESI PER PROGRAMMI - 2015

|  | Descrizione   | Impegni ultimo consuntivo | Prev. def. esercizio in corso | Variazioni +/- | Previsioni di competenza |
|--|---|---------------------------|-------------------------------|----------------|--------------------------|
| Programma 53<br>Titolo (S) 02<br>Funzione 09 | Totale Servizio 01  | 95.604,31                 | 60.000,00                     | -20.000,00     | 40.000,00                |
| <b>Servizio</b>                              | <b>05 (SERVIZIO SMALTIMENTO RIFIUTI)</b>  |                           |                               |                |                          |
|  | Intervento 01 acquisizione di beni immobili   | 0,00                      | 0,00                          | 100.000,00     | 100.000,00               |
|  | Intervento 07 trasferimenti di capitale   | 0,00                      | 0,00                          | 0,00           | 0,00                     |
| Programma 53<br>Titolo (S) 02<br>Funzione 09 | Totale Servizio 05  | 0,00                      | 0,00                          | 100.000,00     | 100.000,00               |
| <b>Servizio</b>                              | <b>06 (PARCHI E SERVIZI PER LA TUTELA AMBIENTALE DEL VERDE, ALTRI SERVIZI RELATIVI AL TERRITORIO ED ALL'AMBIENTE)</b> |                           |                               |                |                          |
|  | Intervento 06 incarichi professionali esterni   | 0,00                      | 42.328,00                     | -37.328,00     | 5.000,00                 |
| Programma 53<br>Titolo (S) 02<br>Funzione 09 | Totale Servizio 06  | 0,00                      | 42.328,00                     | -37.328,00     | 5.000,00                 |
| Programma 53<br>Titolo (S) 02                | Totale Funzione 09  | 95.604,31                 | 102.328,00                    | 42.672,00      | 145.000,00               |
| <b>Funzione</b>                              | <b>11 (FUNZIONI NEL CAMPO DELLO SVILUPPO ECONOMICO)</b>   |                           |                               |                |                          |
| <b>Servizio</b>                              | <b>05 (SERVIZI RELATIVI AL COMMERCIO)</b>   |                           |                               |                |                          |
|  | Intervento 01 acquisizione di beni immobili   | 0,00                      | 0,00                          | 0,00           | 0,00                     |
|  | Intervento 05 acquisizione di beni mobili, macchine ed attrezzature tecnico-scientifiche                              | 0,00                      | 0,00                          | 8.000,00       | 8.000,00                 |
|  | Intervento 06 incarichi professionali esterni   | 0,00                      | 0,00                          | 0,00           | 0,00                     |
| Programma 53<br>Titolo (S) 02<br>Funzione 11 | Totale Servizio 05  | 0,00                      | 0,00                          | 8.000,00       | 8.000,00                 |
| Programma 53<br>Titolo (S) 02                | Totale Funzione 11  | 0,00                      | 0,00                          | 8.000,00       | 8.000,00                 |
| Programma 53                                 | Totale Titolo (S) 02  | 98.507,91                 | 107.328,00                    | 60.672,00      | 168.000,00               |
| <b>Titolo (S)</b>                            | <b>03 (SPESE PER RIMBORSO DI PRESTITI)</b>  |                           |                               |                |                          |
| <b>Funzione</b>                              | <b>01 (FUNZIONI GENERALI DI AMMINISTRAZIONE, DI GESTIONE E DI CONTROLLO)</b>  |                           |                               |                |                          |
| <b>Servizio</b>                              | <b>03 (GESTIONE ECONOMICA, FINANZIARIA, PROGRAMMAZIONE, PROVVEDITORATO E CONTROLLO DI GESTIONE)</b>                   |                           |                               |                |                          |
|  | Intervento 03 rimborso di quota capitale di mutui e prestiti  | 92.765,17                 | 95.330,00                     | 2.570,00       | 97.900,00                |



**QUADRO DI SINTESI PER PROGRAMMI - 2015**

|               | Descrizione                | Impegni ultimo consuntivo | Prev. def. esercizio in corso | Variazioni +/-   | Previsioni di competenza |
|---------------|----------------------------|---------------------------|-------------------------------|------------------|--------------------------|
| Programma 53  |                            |                           |                               |                  |                          |
| Titolo (S) 03 | Totale Servizio 03         | 92.765,17                 | 95.330,00                     | 2.570,00         | 97.900,00                |
| Funzione 01   |                            |                           |                               |                  |                          |
| Programma 53  | Totale Funzione 01         | 92.765,17                 | 95.330,00                     | 2.570,00         | 97.900,00                |
| Titolo (S) 03 |                            |                           |                               |                  |                          |
| Programma 53  | Totale Titolo (S) 03       | 92.765,17                 | 95.330,00                     | 2.570,00         | 97.900,00                |
|               | <b>Totale Programma 53</b> | <b>680.211,43</b>         | <b>750.041,00</b>             | <b>15.191,00</b> | <b>765.232,00</b>        |



## QUADRO DI SINTESI PER PROGRAMMI - 2015


|  | Descrizione  | Impegni ultimo consuntivo | Prev. def. esercizio in corso | Variazioni +/-    | Previsioni di competenza |
|--|--|---------------------------|-------------------------------|-------------------|--------------------------|
| <b>Programma</b>                             | <b>54 (GESTIONE E MANUTENZIONE DEL PATRIMONIO)</b>                           |                           |                               |                   |                          |
| <b>Titolo (S)</b>                            | <b>01 (SPESE CORRENTI)</b>   |                           |                               |                   |                          |
| <b>Funzione</b>                              | <b>01 (FUNZIONI GENERALI DI AMMINISTRAZIONE, DI GESTIONE E DI CONTROLLO)</b> |                           |                               |                   |                          |
| <b>Servizio</b>                              | <b>05 (GESTIONE DEI BENI DEMANIALI E PATRIMONIALI)</b>                       |                           |                               |                   |                          |
|  | Intervento 01 personale  | 267.529,42                | 276.171,00                    | -28.674,00        | 247.497,00               |
|  | Intervento 02 acquisto di beni di consumo e/o di materie prime               | 15.335,63                 | 16.600,00                     | -200,00           | 16.400,00                |
|  | Intervento 03 prestazioni di servizi   | 195.040,43                | 228.980,00                    | -18.570,00        | 210.410,00               |
|  | Intervento 04 utilizzo di beni di terzi                                      | 766,98                    | 4.600,00                      | 0,00              | 4.600,00                 |
|  | Intervento 05 trasferimenti  | 872,82                    | 3.580,00                      | -780,00           | 2.800,00                 |
|  | Intervento 06 interessi passivi e oneri finanziari diversi                   | 4.156,71                  | 3.420,00                      | -740,00           | 2.680,00                 |
|  | Intervento 07 imposte e tasse  | 22.901,64                 | 35.030,00                     | -1.990,00         | 33.040,00                |
|  | Intervento 08 oneri straordinari della gestione corrente                     | 81,00                     | 7.550,00                      | -7.050,00         | 500,00                   |
| Programma 54<br>Titolo (S) 01<br>Funzione 01 | <b>Totale Servizio 05</b>  | <b>506.684,63</b>         | <b>575.931,00</b>             | <b>-58.004,00</b> | <b>517.927,00</b>        |
| <b>Servizio</b>                              | <b>06 (UFFICIO TECNICO)</b>  |                           |                               |                   |                          |
|  | Intervento 01 personale  | 323.969,70                | 324.278,00                    | 3.172,00          | 327.450,00               |
|  | Intervento 02 acquisto di beni di consumo e/o di materie prime               | 817,84                    | 3.500,00                      | -500,00           | 3.000,00                 |
|  | Intervento 03 prestazioni di servizi   | 14.693,01                 | 12.960,00                     | -1.500,00         | 11.460,00                |
|  | Intervento 07 imposte e tasse  | 24.357,20                 | 25.315,00                     | -1.055,00         | 24.260,00                |





## QUADRO DI SINTESI PER PROGRAMMI - 2015

|  | Descrizione   | Impegni ultimo consuntivo | Prev. def. esercizio in corso | Variazioni +/- | Previsioni di competenza |
|--|---|---------------------------|-------------------------------|----------------|--------------------------|
| Programma 54<br>Titolo (S) 01<br>Funzione 01 | Totale Servizio 06  | 363.837,75                | 366.053,00                    | 117,00         | 366.170,00               |
| Programma 54<br>Titolo (S) 01                | Totale Funzione 01  | 870.522,38                | 941.984,00                    | -57.887,00     | 884.097,00               |
| <b>Funzione</b><br><b>Servizio</b>           | <b>08 (FUNZIONI NEL CAMPO DELLA VIABILITA' E DEI TRASPORTI)</b><br><b>01 (VIABILITA', CIRCOLAZIONE STRADALE E SERVIZI CONNESSI)</b> |                           |                               |                |                          |
|  | Intervento 01 personale   | 21.646,68                 | 15.030,00                     | -13.620,00     | 1.410,00                 |
|  | Intervento 02 acquisto di beni di consumo e/o di materie prime  | 46.886,50                 | 41.570,00                     | -5.970,00      | 35.600,00                |
|  | Intervento 03 prestazioni di servizi  | 159.024,59                | 108.785,00                    | 15.000,00      | 123.785,00               |
|  | Intervento 04 utilizzo di beni di terzi   | 0,00                      | 4.560,00                      | -560,00        | 4.000,00                 |
|  | Intervento 06 interessi passivi e oneri finanziari diversi  | 10.123,16                 | 8.290,00                      | -1.880,00      | 6.410,00                 |
|  | Intervento 07 imposte e tasse   | 2.198,64                  | 2.200,00                      | -1.100,00      | 1.100,00                 |
| Programma 54<br>Titolo (S) 01<br>Funzione 08 | Totale Servizio 01  | 239.879,57                | 180.435,00                    | -8.130,00      | 172.305,00               |
| <b>Servizio</b>                              | <b>02 (ILLUMINAZIONE PUBBLICA E SERVIZI CONNESSI)</b>   |                           |                               |                |                          |
|  | Intervento 03 prestazioni di servizi  | 240.529,00                | 245.028,00                    | -12.028,00     | 233.000,00               |
| Programma 54<br>Titolo (S) 01<br>Funzione 08 | Totale Servizio 02  | 240.529,00                | 245.028,00                    | -12.028,00     | 233.000,00               |
| <b>Servizio</b>                              | <b>03 (TRASPORTI PUBBLICI LOCALI E SERVIZI CONNESSI)</b>  |                           |                               |                |                          |
|  | Intervento 03 prestazioni di servizi  | 44.253,32                 | 32.345,00                     | 2.655,00       | 35.000,00                |
| Programma 54<br>Titolo (S) 01<br>Funzione 08 | Totale Servizio 03  | 44.253,32                 | 32.345,00                     | 2.655,00       | 35.000,00                |
| Programma 54<br>Titolo (S) 01                | Totale Funzione 08  | 524.661,89                | 457.808,00                    | -17.503,00     | 440.305,00               |
| <b>Funzione</b><br><b>Servizio</b>           | <b>09 (FUNZIONI RIGUARDANTI LA GESTIONE DEL TERRITORIO E DELL'AMBIENTE)</b><br><b>03 (SERVIZI DI PROTEZIONE CIVILE)</b>             |                           |                               |                |                          |
|  | Intervento 03 prestazioni di servizi  | 13.615,00                 | 16.735,00                     | 0,00           | 16.735,00                |



## QUADRO DI SINTESI PER PROGRAMMI - 2015

|  | Descrizione   | Impegni ultimo consuntivo | Prev. def. esercizio in corso | Variazioni +/- | Previsioni di competenza |
|--|---|---------------------------|-------------------------------|----------------|--------------------------|
| Programma 54<br>Titolo (S) 01<br>Funzione 09 | Intervento 05 trasferimenti   | 15.000,00                 | 13.500,00                     | 0,00           | 13.500,00                |
|  | Totale Servizio 03  | 28.615,00                 | 30.235,00                     | 0,00           | 30.235,00                |
| <b>Servizio</b>                              | <b>04 (SERVIZIO IDRICO INTEGRATO)</b>   |                           |                               |                |                          |
|  | Intervento 03 prestazioni di servizi  | 389.091,57                | 388.280,00                    | 21.720,00      | 410.000,00               |
|  | Intervento 04 utilizzo di beni di terzi   | 1.531,62                  | 1.600,00                      | 0,00           | 1.600,00                 |
|  | Intervento 06 interessi passivi e oneri finanziari diversi  | 2.469,18                  | 2.160,00                      | -310,00        | 1.850,00                 |
|  | Intervento 08 oneri straordinari della gestione corrente  | 4.351,70                  | 47.665,00                     | -42.665,00     | 5.000,00                 |
| Programma 54<br>Titolo (S) 01<br>Funzione 09 | Totale Servizio 04  | 397.444,07                | 439.705,00                    | -21.255,00     | 418.450,00               |
| <b>Servizio</b>                              | <b>05 (SERVIZIO SMALTIMENTO RIFIUTI)</b>  |                           |                               |                |                          |
|  | Intervento 03 prestazioni di servizi  | 894.666,11                | 894.667,00                    | 51.178,00      | 945.845,00               |
| Programma 54<br>Titolo (S) 01<br>Funzione 09 | Totale Servizio 05  | 894.666,11                | 894.667,00                    | 51.178,00      | 945.845,00               |
| <b>Servizio</b>                              | <b>06 (PARCHI E SERVIZI PER LA TUTELA AMBIENTALE DEL VERDE, ALTRI SERVIZI RELATIVI AL TERRITORIO ED ALL'AMBIENTE)</b> |                           |                               |                |                          |
|  | Intervento 02 acquisto di beni di consumo e/o di materie prime  | 5.050,93                  | 5.500,00                      | 0,00           | 5.500,00                 |
|  | Intervento 03 prestazioni di servizi  | 83.891,82                 | 82.530,00                     | -800,00        | 81.730,00                |
| Programma 54<br>Titolo (S) 01<br>Funzione 09 | Totale Servizio 06  | 88.942,75                 | 88.030,00                     | -800,00        | 87.230,00                |
| Programma 54<br>Titolo (S) 01                | Totale Funzione 09  | 1.409.667,93              | 1.452.637,00                  | 29.123,00      | 1.481.760,00             |
| <b>Funzione</b>                              | <b>10 (FUNZIONI NEL SETTORE SOCIALE)</b>  |                           |                               |                |                          |
| <b>Servizio</b>                              | <b>05 (SERVIZIO NECROSCOPICO E CIMITERIALE)</b>   |                           |                               |                |                          |
|  | Intervento 01 personale   | 36.341,07                 | 36.765,00                     | -8.825,00      | 27.940,00                |





## QUADRO DI SINTESI PER PROGRAMMI - 2015


|  | Descrizione   | Impegni ultimo consuntivo | Prev. def. esercizio in corso | Variazioni +/- | Previsioni di competenza |
|--|---|---------------------------|-------------------------------|----------------|--------------------------|
|  | Intervento 02 acquisto di beni di consumo e/o di materie prime                                      | 3.800,02                  | 4.100,00                      | 0,00           | 4.100,00                 |
|  | Intervento 03 prestazioni di servizi  | 31.091,53                 | 47.180,00                     | 1.800,00       | 48.980,00                |
|  | Intervento 05 trasferimenti   | 4.600,00                  | 200,00                        | -200,00        | 0,00                     |
|  | Intervento 06 interessi passivi e oneri finanziari diversi  | 2.994,11                  | 1.940,00                      | -1.070,00      | 870,00                   |
|  | Intervento 07 imposte e tasse   | 2.309,72                  | 2.340,00                      | -550,00        | 1.790,00                 |
| Programma 54<br>Titolo (S) 01<br>Funzione 10 | Totale Servizio 05  | 81.136,45                 | 92.525,00                     | -8.845,00      | 83.680,00                |
| Programma 54<br>Titolo (S) 01                | Totale Funzione 10  | 81.136,45                 | 92.525,00                     | -8.845,00      | 83.680,00                |
| Programma 54                                 | Totale Titolo (S) 01  | 2.885.988,65              | 2.944.954,00                  | -55.112,00     | 2.889.842,00             |
| <b>Titolo (S)</b>                            | <b>02 (SPESE IN CONTO CAPITALE)</b>   |                           |                               |                |                          |
| <b>Funzione</b>                              | <b>01 (FUNZIONI GENERALI DI AMMINISTRAZIONE, DI GESTIONE E DI CONTROLLO)</b>                        |                           |                               |                |                          |
| <b>Servizio</b>                              | <b>03 (GESTIONE ECONOMICA, FINANZIARIA, PROGRAMMAZIONE, PROVVEDITORATO E CONTROLLO DI GESTIONE)</b> |                           |                               |                |                          |
|  | Intervento 10 concessioni di crediti e anticipazioni  | 0,00                      | 0,00                          | 0,00           | 0,00                     |
| Programma 54<br>Titolo (S) 02<br>Funzione 01 | Totale Servizio 03  | 0,00                      | 0,00                          | 0,00           | 0,00                     |
| <b>Servizio</b>                              | <b>05 (GESTIONE DEI BENI DEMANIALI E PATRIMONIALI)</b>  |                           |                               |                |                          |
|  | Intervento 01 acquisizione di beni immobili   | 296.560,87                | 271.000,00                    | 27.000,00      | 298.000,00               |
|  | Intervento 05 acquisizione di beni mobili, macchine ed attrezzature tecnico-scientifiche            | 0,00                      | 0,00                          | 0,00           | 0,00                     |
| Programma 54<br>Titolo (S) 02<br>Funzione 01 | Totale Servizio 05  | 296.560,87                | 271.000,00                    | 27.000,00      | 298.000,00               |
| <b>Servizio</b>                              | <b>06 (UFFICIO TECNICO)</b>   |                           |                               |                |                          |
|  | Intervento 05 acquisizione di beni mobili, macchine ed attrezzature tecnico-scientifiche            | 53.515,05                 | 15.000,00                     | 0,00           | 15.000,00                |
| Programma 54<br>Titolo (S) 02<br>Funzione 01 | Totale Servizio 06  | 53.515,05                 | 15.000,00                     | 0,00           | 15.000,00                |



## QUADRO DI SINTESI PER PROGRAMMI - 2015


|  | Descrizione  | Impegni ultimo consuntivo | Prev. def. esercizio in corso | Variazioni +/- | Previsioni di competenza |
|--|--|---------------------------|-------------------------------|----------------|--------------------------|
| Programma 54<br>Titolo (S) 02                | Totale Funzione 01   | 350.075,92                | 286.000,00                    | 27.000,00      | 313.000,00               |
| <b>Funzione</b>                              | <b>03 (POLIZIA LOCALE)</b>   |                           |                               |                |                          |
| <b>Servizio</b>                              | <b>01 (POLIZIA LOCALE)</b>   |                           |                               |                |                          |
|  | Intervento 01 acquisizione di beni immobili  | 0,00                      | 0,00                          | 0,00           | 0,00                     |
| Programma 54<br>Titolo (S) 02<br>Funzione 03 | Totale Servizio 01   | 0,00                      | 0,00                          | 0,00           | 0,00                     |
| Programma 54<br>Titolo (S) 02                | Totale Funzione 03   | 0,00                      | 0,00                          | 0,00           | 0,00                     |
| <b>Funzione</b>                              | <b>05 (FUNZIONI RELATIVE ALLA CULTURA ED AI BENI CULTURALI)</b>  |                           |                               |                |                          |
| <b>Servizio</b>                              | <b>01 (BIBLIOTECHE, MUSEI E PINACOTECHE)</b>   |                           |                               |                |                          |
|  | Intervento 01 acquisizione di beni immobili  | 0,00                      | 0,00                          | 0,00           | 0,00                     |
| Programma 54<br>Titolo (S) 02<br>Funzione 05 | Totale Servizio 01   | 0,00                      | 0,00                          | 0,00           | 0,00                     |
| <b>Servizio</b>                              | <b>02 (TEATRI, ATTIVITA' CULTURALI, ATTIVITA' DI SOSTEGNO, PROMOZIONE E SERVIZI DIVERSI NEL SETTORE CULTURALE)</b> |                           |                               |                |                          |
|  | Intervento 01 acquisizione di beni immobili  | 0,00                      | 0,00                          | 0,00           | 0,00                     |
| Programma 54<br>Titolo (S) 02<br>Funzione 05 | Totale Servizio 02   | 0,00                      | 0,00                          | 0,00           | 0,00                     |
| Programma 54<br>Titolo (S) 02                | Totale Funzione 05   | 0,00                      | 0,00                          | 0,00           | 0,00                     |
| <b>Funzione</b>                              | <b>06 (FUNZIONI NEL SETTORE SPORTIVO E RICREATIVO)</b>   |                           |                               |                |                          |
| <b>Servizio</b>                              | <b>02 (STADIO COMUNALE, PALAZZO DELLO SPORT ED ALTRI IMPIANTI)</b>   |                           |                               |                |                          |
|  | Intervento 01 acquisizione di beni immobili  | 0,00                      | 0,00                          | 0,00           | 0,00                     |
|  | Intervento 07 trasferimenti di capitale  | 4.983,24                  | 0,00                          | 0,00           | 0,00                     |
| Programma 54<br>Titolo (S) 02<br>Funzione 06 | Totale Servizio 02   | 4.983,24                  | 0,00                          | 0,00           | 0,00                     |
| Programma 54<br>Titolo (S) 02                | Totale Funzione 06   | 4.983,24                  | 0,00                          | 0,00           | 0,00                     |
| <b>Funzione</b>                              | <b>07 (FUNZIONI NEL CAMPO TURISTICO)</b>   |                           |                               |                |                          |
| <b>Servizio</b>                              | <b>01 (SERVIZI TURISTICI)</b>  |                           |                               |                |                          |
|  | Intervento 07 trasferimenti di capitale  | 0,00                      | 0,00                          | 0,00           | 0,00                     |





## QUADRO DI SINTESI PER PROGRAMMI - 2015

|  | Descrizione   | Impegni ultimo consuntivo | Prev. def. esercizio in corso | Variazioni +/- | Previsioni di competenza |
|--|---|---------------------------|-------------------------------|----------------|--------------------------|
| Programma 54<br>Titolo (S) 02<br>Funzione 07 | Totale Servizio 01  | 0,00                      | 0,00                          | 0,00           | 0,00                     |
| Programma 54<br>Titolo (S) 02                | Totale Funzione 07  | 0,00                      | 0,00                          | 0,00           | 0,00                     |
| <b>Funzione</b><br><b>Servizio</b>           | <b>08 (FUNZIONI NEL CAMPO DELLA VIABILITA' E DEI TRASPORTI)</b><br><b>01 (VIABILITA', CIRCOLAZIONE STRADALE E SERVIZI CONNESSI)</b> |                           |                               |                |                          |
|  | Intervento 01 acquisizione di beni immobili   | 42.000,00                 | 130.000,00                    | -130.000,00    | 0,00                     |
|  | Intervento 05 acquisizione di beni mobili, macchine ed attrezzature tecnico-scientifiche  | 0,00                      | 0,00                          | 0,00           | 0,00                     |
|  | Intervento 06 incarichi professionali esterni   | 10.802,88                 | 0,00                          | 0,00           | 0,00                     |
| Programma 54<br>Titolo (S) 02<br>Funzione 08 | Totale Servizio 01  | 52.802,88                 | 130.000,00                    | -130.000,00    | 0,00                     |
| <b>Servizio</b>                              | <b>02 (ILLUMINAZIONE PUBBLICA E SERVIZI CONNESSI)</b>   |                           |                               |                |                          |
|  | Intervento 06 incarichi professionali esterni   | 0,00                      | 0,00                          | 0,00           | 0,00                     |
| Programma 54<br>Titolo (S) 02<br>Funzione 08 | Totale Servizio 02  | 0,00                      | 0,00                          | 0,00           | 0,00                     |
| Programma 54<br>Titolo (S) 02                | Totale Funzione 08  | 52.802,88                 | 130.000,00                    | -130.000,00    | 0,00                     |
| <b>Funzione</b><br><b>Servizio</b>           | <b>09 (FUNZIONI RIGUARDANTI LA GESTIONE DEL TERRITORIO E DELL'AMBIENTE)</b><br><b>01 (URBANISTICA E GESTIONE DEL TERRITORIO)</b>    |                           |                               |                |                          |
|  | Intervento 01 acquisizione di beni immobili   | 0,00                      | 0,00                          | 0,00           | 0,00                     |
| Programma 54<br>Titolo (S) 02<br>Funzione 09 | Totale Servizio 01  | 0,00                      | 0,00                          | 0,00           | 0,00                     |
| <b>Servizio</b>                              | <b>05 (SERVIZIO SMALTIMENTO RIFIUTI)</b>  |                           |                               |                |                          |
|  | Intervento 01 acquisizione di beni immobili   | 0,00                      | 0,00                          | 0,00           | 0,00                     |
|  | Intervento 05 acquisizione di beni mobili, macchine ed attrezzature tecnico-scientifiche  | 0,00                      | 0,00                          | 0,00           | 0,00                     |
| Programma 54<br>Titolo (S) 02<br>Funzione 09 | Totale Servizio 05  | 0,00                      | 0,00                          | 0,00           | 0,00                     |
| <b>Servizio</b>                              | <b>06 (PARCHI E SERVIZI PER LA TUTELA AMBIENTALE DEL VERDE, ALTRI SERVIZI RELATIVI AL TERRITORIO ED ALL'AMBIENTE)</b>               |                           |                               |                |                          |




## QUADRO DI SINTESI PER PROGRAMMI - 2015

|  | Descrizione  | Impegni ultimo consuntivo | Prev. def. esercizio in corso | Variazioni +/- | Previsioni di competenza |
|--|--|---------------------------|-------------------------------|----------------|--------------------------|
|  | Intervento 05 acquisizione di beni mobili, macchine ed attrezzature tecnico-scientifiche                               | 9.893,71                  | 16.000,00                     | -6.000,00      | 10.000,00                |
|  | Intervento 06 incarichi professionali esterni  | 0,00                      | 200,00                        | -200,00        | 0,00                     |
|  | Intervento 07 trasferimenti di capitale  | 0,00                      | 0,00                          | 0,00           | 0,00                     |
| Programma 54<br>Titolo (S) 02<br>Funzione 09 | Totale Servizio 06   | 9.893,71                  | 16.200,00                     | -6.200,00      | 10.000,00                |
| Programma 54<br>Titolo (S) 02                | Totale Funzione 09   | 9.893,71                  | 16.200,00                     | -6.200,00      | 10.000,00                |
| <b>Funzione</b>                              | <b>10 (FUNZIONI NEL SETTORE SOCIALE)</b>   |                           |                               |                |                          |
| <b>Servizio</b>                              | <b>04 (ASSISTENZA, BENEFICENZA PUBBLICA, SERVIZI DIVERSI ALLA PERSONA E ALLA FAMIGLIA, STRUTTURE SEMIRESIDENZIALI)</b> |                           |                               |                |                          |
|  | Intervento 01 acquisizione di beni immobili  | 0,00                      | 0,00                          | 0,00           | 0,00                     |
|  | Intervento 05 acquisizione di beni mobili, macchine ed attrezzature tecnico-scientifiche                               | 0,00                      | 0,00                          | 0,00           | 0,00                     |
| Programma 54<br>Titolo (S) 02<br>Funzione 10 | Totale Servizio 04   | 0,00                      | 0,00                          | 0,00           | 0,00                     |
| <b>Servizio</b>                              | <b>05 (SERVIZIO NECROSCOPICO E CIMITERIALE)</b>  |                           |                               |                |                          |
|  | Intervento 01 acquisizione di beni immobili  | 0,00                      | 11.000,00                     | -11.000,00     | 0,00                     |
|  | Intervento 05 acquisizione di beni mobili, macchine ed attrezzature tecnico-scientifiche                               | 19.995,06                 | 0,00                          | 0,00           | 0,00                     |
| Programma 54<br>Titolo (S) 02<br>Funzione 10 | Totale Servizio 05   | 19.995,06                 | 11.000,00                     | -11.000,00     | 0,00                     |
| Programma 54<br>Titolo (S) 02                | Totale Funzione 10   | 19.995,06                 | 11.000,00                     | -11.000,00     | 0,00                     |
| <b>Funzione</b>                              | <b>11 (FUNZIONI NEL CAMPO DELLO SVILUPPO ECONOMICO)</b>  |                           |                               |                |                          |
| <b>Servizio</b>                              | <b>07 (SERVIZI RELATIVI ALL'AGRICOLTURA)</b>   |                           |                               |                |                          |
|  | Intervento 07 trasferimenti di capitale  | 0,00                      | 5.000,00                      | 0,00           | 5.000,00                 |
| Programma 54<br>Titolo (S) 02<br>Funzione 11 | Totale Servizio 07   | 0,00                      | 5.000,00                      | 0,00           | 5.000,00                 |
| Programma 54<br>Titolo (S) 02                | Totale Funzione 11   | 0,00                      | 5.000,00                      | 0,00           | 5.000,00                 |
| Programma 54                                 | Totale Titolo (S) 02   | 437.750,81                | 448.200,00                    | -120.200,00    | 328.000,00               |
| <b>Titolo (S)</b>                            | <b>03 (SPESE PER RIMBORSO DI PRESTITI)</b>   |                           |                               |                |                          |



**QUADRO DI SINTESI PER PROGRAMMI - 2015**

|               | Descrizione  | Impegni ultimo consuntivo | Prev. def. esercizio in corso | Variazioni +/- | Previsioni di competenza |
|---------------|--|---------------------------|-------------------------------|----------------|--------------------------|
| Funzione      | 01 (FUNZIONI GENERALI DI AMMINISTRAZIONE, DI GESTIONE E DI CONTROLLO)                        |                           |                               |                |                          |
| Servizio      | 03 (GESTIONE ECONOMICA, FINANZIARIA, PROGRAMMAZIONE, PROVVEDITORATO E CONTROLLO DI GESTIONE) |                           |                               |                |                          |
|               | Intervento 03 rimborso di quota capitale di mutui e prestiti                                 | 252.636,32                | 256.590,00                    | -11.690,00     | 244.900,00               |
| Programma 54  |  |                           |                               |                |                          |
| Titolo (S) 03 | Totale Servizio 03   | 252.636,32                | 256.590,00                    | -11.690,00     | 244.900,00               |
| Funzione 01   |  |                           |                               |                |                          |
| Programma 54  | Totale Funzione 01   | 252.636,32                | 256.590,00                    | -11.690,00     | 244.900,00               |
| Titolo (S) 03 |  |                           |                               |                |                          |
| Programma 54  | Totale Titolo (S) 03   | 252.636,32                | 256.590,00                    | -11.690,00     | 244.900,00               |
|               | Totale Programma 54  | 3.576.375,78              | 3.649.744,00                  | -187.002,00    | 3.462.742,00             |



## QUADRO DI SINTESI PER PROGRAMMI - 2015

|  | Descrizione   | Impegni ultimo consuntivo | Prev. def. esercizio in corso | Variazioni +/- | Previsioni di competenza |
|--|---|---------------------------|-------------------------------|----------------|--------------------------|
| <b>Programma</b>                             | <b>55 (LAVORI PUBBLICI)</b>   |                           |                               |                |                          |
| <b>Titolo (S)</b>                            | <b>01 (SPESE CORRENTI)</b>  |                           |                               |                |                          |
| <b>Funzione</b>                              | <b>10 (FUNZIONI NEL SETTORE SOCIALE)</b>  |                           |                               |                |                          |
| <b>Servizio</b>                              | <b>05 (SERVIZIO NECROSCOPICO E CIMITERIALE)</b>   |                           |                               |                |                          |
|  | Intervento 08 oneri straordinari della gestione corrente  | 6.137,82                  | 0,00                          | 0,00           | 0,00                     |
| Programma 55<br>Titolo (S) 01<br>Funzione 10 | Totale Servizio 05  | 6.137,82                  | 0,00                          | 0,00           | 0,00                     |
| Programma 55<br>Titolo (S) 01                | Totale Funzione 10  | 6.137,82                  | 0,00                          | 0,00           | 0,00                     |
| Programma 55                                 | Totale Titolo (S) 01  | 6.137,82                  | 0,00                          | 0,00           | 0,00                     |
| <b>Titolo (S)</b>                            | <b>02 (SPESE IN CONTO CAPITALE)</b>   |                           |                               |                |                          |
| <b>Funzione</b>                              | <b>01 (FUNZIONI GENERALI DI AMMINISTRAZIONE, DI GESTIONE E DI CONTROLLO)</b>                        |                           |                               |                |                          |
| <b>Servizio</b>                              | <b>02 (SEGRETERIA GENERALE, PERSONALE E ORGANIZZAZIONE)</b>   |                           |                               |                |                          |
|  | Intervento 01 acquisizione di beni immobili   | 0,00                      | 10.000,00                     | 10.000,00      | 20.000,00                |
| Programma 55<br>Titolo (S) 02<br>Funzione 01 | Totale Servizio 02  | 0,00                      | 10.000,00                     | 10.000,00      | 20.000,00                |
| <b>Servizio</b>                              | <b>03 (GESTIONE ECONOMICA, FINANZIARIA, PROGRAMMAZIONE, PROVVEDITORATO E CONTROLLO DI GESTIONE)</b> |                           |                               |                |                          |
|  | Intervento 10 concessioni di crediti e anticipazioni  | 0,00                      | 15.647,00                     | -15.647,00     | 0,00                     |
| Programma 55<br>Titolo (S) 02<br>Funzione 01 | Totale Servizio 03  | 0,00                      | 15.647,00                     | -15.647,00     | 0,00                     |
| <b>Servizio</b>                              | <b>05 (GESTIONE DEI BENI DEMANIALI E PATRIMONIALI)</b>  |                           |                               |                |                          |
|  | Intervento 01 acquisizione di beni immobili   | 67.947,29                 | 111.000,00                    | -81.000,00     | 30.000,00                |
|  | Intervento 06 incarichi professionali esterni   | 29.010,48                 | 0,00                          | 0,00           | 0,00                     |
| Programma 55<br>Titolo (S) 02<br>Funzione 01 | Totale Servizio 05  | 96.957,77                 | 111.000,00                    | -81.000,00     | 30.000,00                |
| <b>Servizio</b>                              | <b>06 (UFFICIO TECNICO)</b>   |                           |                               |                |                          |
|  | Intervento 01 acquisizione di beni immobili   | 0,00                      | 0,00                          | 0,00           | 0,00                     |
| Programma 55<br>Titolo (S) 02<br>Funzione 01 | Totale Servizio 06  | 0,00                      | 0,00                          | 0,00           | 0,00                     |





## QUADRO DI SINTESI PER PROGRAMMI - 2015


|  | Descrizione  | Impegni ultimo consuntivo | Prev. def. esercizio in corso | Variazioni +/- | Previsioni di competenza |
|--|--|---------------------------|-------------------------------|----------------|--------------------------|
| Programma 55<br>Titolo (S) 02                | Totale Funzione 01   | 96.957,77                 | 136.647,00                    | -86.647,00     | 50.000,00                |
| <b>Funzione</b>                              | <b>04 (ISTRUZIONE PUBBLICA)</b>                                    |                           |                               |                |                          |
| <b>Servizio</b>                              | <b>01 (SCUOLA MATERNA)</b>   |                           |                               |                |                          |
|  | Intervento 01 acquisizione di beni immobili                        | 411.208,83                | 210.000,00                    | -195.000,00    | 15.000,00                |
| Programma 55<br>Titolo (S) 02<br>Funzione 04 | Totale Servizio 01   | 411.208,83                | 210.000,00                    | -195.000,00    | 15.000,00                |
| <b>Servizio</b>                              | <b>02 (ISTRUZIONE ELEMENTARE)</b>                                  |                           |                               |                |                          |
|  | Intervento 01 acquisizione di beni immobili                        | 16.991,70                 | 240.000,00                    | -225.000,00    | 15.000,00                |
|  | Intervento 06 incarichi professionali esterni                      | 0,00                      | 0,00                          | 0,00           | 0,00                     |
| Programma 55<br>Titolo (S) 02<br>Funzione 04 | Totale Servizio 02   | 16.991,70                 | 240.000,00                    | -225.000,00    | 15.000,00                |
| <b>Servizio</b>                              | <b>03 (ISTRUZIONE MEDIA)</b>                                       |                           |                               |                |                          |
|  | Intervento 01 acquisizione di beni immobili                        | 20.213,85                 | 15.000,00                     | 0,00           | 15.000,00                |
|  | Intervento 06 incarichi professionali esterni                      | 0,00                      | 530.000,00                    | -530.000,00    | 0,00                     |
| Programma 55<br>Titolo (S) 02<br>Funzione 04 | Totale Servizio 03   | 20.213,85                 | 545.000,00                    | -530.000,00    | 15.000,00                |
| Programma 55<br>Titolo (S) 02                | Totale Funzione 04   | 448.414,38                | 995.000,00                    | -950.000,00    | 45.000,00                |
| <b>Funzione</b>                              | <b>05 (FUNZIONI RELATIVE ALLA CULTURA ED AI BENI CULTURALI)</b>    |                           |                               |                |                          |
| <b>Servizio</b>                              | <b>01 (BIBLIOTECHE, MUSEI E PINACOTECHE)</b>                       |                           |                               |                |                          |
|  | Intervento 01 acquisizione di beni immobili                        | 0,00                      | 0,00                          | 220.000,00     | 220.000,00               |
| Programma 55<br>Titolo (S) 02<br>Funzione 05 | Totale Servizio 01   | 0,00                      | 0,00                          | 220.000,00     | 220.000,00               |
| Programma 55<br>Titolo (S) 02                | Totale Funzione 05   | 0,00                      | 0,00                          | 220.000,00     | 220.000,00               |
| <b>Funzione</b>                              | <b>06 (FUNZIONI NEL SETTORE SPORTIVO E RICREATIVO)</b>             |                           |                               |                |                          |
| <b>Servizio</b>                              | <b>02 (STADIO COMUNALE, PALAZZO DELLO SPORT ED ALTRI IMPIANTI)</b> |                           |                               |                |                          |
|  | Intervento 01 acquisizione di beni immobili                        | 28.696,38                 | 548.000,00                    | -150.000,00    | 398.000,00               |
| Programma 55<br>Titolo (S) 02<br>Funzione 06 | Totale Servizio 02   | 28.696,38                 | 548.000,00                    | -150.000,00    | 398.000,00               |



## QUADRO DI SINTESI PER PROGRAMMI - 2015


|  | Descrizione   | Impegni ultimo consuntivo | Prev. def. esercizio in corso | Variazioni +/- | Previsioni di competenza |
|--|---|---------------------------|-------------------------------|----------------|--------------------------|
| Programma 55<br>Titolo (S) 02                | Totale Funzione 06  | 28.696,38                 | 548.000,00                    | -150.000,00    | 398.000,00               |
| <b>Funzione</b>                              | <b>07 (FUNZIONI NEL CAMPO TURISTICO)</b>                                    |                           |                               |                |                          |
| <b>Servizio</b>                              | <b>01 (SERVIZI TURISTICI)</b>   |                           |                               |                |                          |
|  | Intervento 01 acquisizione di beni immobili                                 | 0,00                      | 0,00                          | 0,00           | 0,00                     |
| Programma 55<br>Titolo (S) 02<br>Funzione 07 | Totale Servizio 01  | 0,00                      | 0,00                          | 0,00           | 0,00                     |
| Programma 55<br>Titolo (S) 02                | Totale Funzione 07  | 0,00                      | 0,00                          | 0,00           | 0,00                     |
| <b>Funzione</b>                              | <b>08 (FUNZIONI NEL CAMPO DELLA VIABILITA' E DEI TRASPORTI)</b>             |                           |                               |                |                          |
| <b>Servizio</b>                              | <b>01 (VIABILITA', CIRCOLAZIONE STRADALE E SERVIZI CONNESSI)</b>            |                           |                               |                |                          |
|  | Intervento 01 acquisizione di beni immobili                                 | 315.327,96                | 800.000,00                    | -620.000,00    | 180.000,00               |
|  | Intervento 06 incarichi professionali esterni                               | 7.359,04                  | 15.000,00                     | -15.000,00     | 0,00                     |
| Programma 55<br>Titolo (S) 02<br>Funzione 08 | Totale Servizio 01  | 322.687,00                | 815.000,00                    | -635.000,00    | 180.000,00               |
| <b>Servizio</b>                              | <b>02 (ILLUMINAZIONE PUBBLICA E SERVIZI CONNESSI)</b>                       |                           |                               |                |                          |
|  | Intervento 01 acquisizione di beni immobili                                 | 280.778,03                | 40.000,00                     | 0,00           | 40.000,00                |
|  | Intervento 06 incarichi professionali esterni                               | 0,00                      | 0,00                          | 0,00           | 0,00                     |
| Programma 55<br>Titolo (S) 02<br>Funzione 08 | Totale Servizio 02  | 280.778,03                | 40.000,00                     | 0,00           | 40.000,00                |
| Programma 55<br>Titolo (S) 02                | Totale Funzione 08  | 603.465,03                | 855.000,00                    | -635.000,00    | 220.000,00               |
| <b>Funzione</b>                              | <b>09 (FUNZIONI RIGUARDANTI LA GESTIONE DEL TERRITORIO E DELL'AMBIENTE)</b> |                           |                               |                |                          |
| <b>Servizio</b>                              | <b>03 (SERVIZI DI PROTEZIONE CIVILE)</b>                                    |                           |                               |                |                          |
|  | Intervento 01 acquisizione di beni immobili                                 | 164.239,52                | 354.721,00                    | -354.721,00    | 0,00                     |
|  | Intervento 06 incarichi professionali esterni                               | 0,00                      | 5.000,00                      | 0,00           | 5.000,00                 |
| Programma 55<br>Titolo (S) 02<br>Funzione 09 | Totale Servizio 03  | 164.239,52                | 359.721,00                    | -354.721,00    | 5.000,00                 |
| <b>Servizio</b>                              | <b>04 (SERVIZIO IDRICO INTEGRATO)</b>                                       |                           |                               |                |                          |





## QUADRO DI SINTESI PER PROGRAMMI - 2015

|  | Descrizione  | Impegni ultimo consuntivo | Prev. def. esercizio in corso | Variazioni +/- | Previsioni di competenza |
|--|--|---------------------------|-------------------------------|----------------|--------------------------|
| Programma 55<br>Titolo (S) 02<br>Funzione 09 | Intervento 01 acquisizione di beni immobili  | 49.212,73                 | 2.041.503,00                  | -1.951.503,00  | 90.000,00                |
|  | Intervento 06 incarichi professionali esterni  | 0,00                      | 0,00                          | 0,00           | 0,00                     |
|  | Totale Servizio 04   | 49.212,73                 | 2.041.503,00                  | -1.951.503,00  | 90.000,00                |
| <b>Servizio</b>                              | <b>06 (PARCHI E SERVIZI PER LA TUTELA AMBIENTALE DEL VERDE, ALTRI SERVIZI RELATIVI AL TERRITORIO ED ALL'AMBIENTE)</b>  |                           |                               |                |                          |
| Programma 55<br>Titolo (S) 02<br>Funzione 09 | Intervento 01 acquisizione di beni immobili  | 61.057,15                 | 30.000,00                     | 10.000,00      | 40.000,00                |
|  | Totale Servizio 06   | 61.057,15                 | 30.000,00                     | 10.000,00      | 40.000,00                |
| Programma 55<br>Titolo (S) 02                | Totale Funzione 09   | 274.509,40                | 2.431.224,00                  | -2.296.224,00  | 135.000,00               |
| <b>Funzione</b>                              | <b>10 (FUNZIONI NEL SETTORE SOCIALE)</b>   |                           |                               |                |                          |
| <b>Servizio</b>                              | <b>01 (ASILI NIDO, SERVIZI PER L'INFANZIA E PER I MINORI)</b>  |                           |                               |                |                          |
| Programma 55<br>Titolo (S) 02<br>Funzione 10 | Intervento 01 acquisizione di beni immobili  | 6.974,33                  | 20.000,00                     | -5.000,00      | 15.000,00                |
|  | Intervento 06 incarichi professionali esterni  | 0,00                      | 0,00                          | 0,00           | 0,00                     |
|  | Totale Servizio 01   | 6.974,33                  | 20.000,00                     | -5.000,00      | 15.000,00                |
| <b>Servizio</b>                              | <b>04 (ASSISTENZA, BENEFICENZA PUBBLICA, SERVIZI DIVERSI ALLA PERSONA E ALLA FAMIGLIA, STRUTTURE SEMIRESIDENZIALI)</b> |                           |                               |                |                          |
| Programma 55<br>Titolo (S) 02<br>Funzione 10 | Intervento 01 acquisizione di beni immobili  | 15.454,04                 | 50.000,00                     | 120.000,00     | 170.000,00               |
|  | Totale Servizio 04   | 15.454,04                 | 50.000,00                     | 120.000,00     | 170.000,00               |
| <b>Servizio</b>                              | <b>05 (SERVIZIO NECROSCOPICO E CIMITERIALE)</b>  |                           |                               |                |                          |
| Programma 55<br>Titolo (S) 02<br>Funzione 10 | Intervento 01 acquisizione di beni immobili  | 62.821,40                 | 70.000,00                     | 90.000,00      | 160.000,00               |
|  | Totale Servizio 05   | 62.821,40                 | 70.000,00                     | 90.000,00      | 160.000,00               |
| Programma 55<br>Titolo (S) 02                | Totale Funzione 10   | 85.249,77                 | 140.000,00                    | 205.000,00     | 345.000,00               |
| <b>Funzione</b>                              | <b>11 (FUNZIONI NEL CAMPO DELLO SVILUPPO ECONOMICO)</b>  |                           |                               |                |                          |
| <b>Servizio</b>                              | <b>07 (SERVIZI RELATIVI ALL'AGRICOLTURA)</b>   |                           |                               |                |                          |



## QUADRO DI SINTESI PER PROGRAMMI - 2015

|  | Descrizione   | Impegni ultimo consuntivo | Prev. def. esercizio in corso | Variazioni +/-       | Previsioni di competenza |
|--|---|---------------------------|-------------------------------|----------------------|--------------------------|
| Programma 55<br>Titolo (S) 02<br>Funzione 11 | Intervento 01 acquisizione di beni immobili   | 4.980,36                  | 25.000,00                     | -20.000,00           | 5.000,00                 |
|  | Totale Servizio 07  | 4.980,36                  | 25.000,00                     | -20.000,00           | 5.000,00                 |
|  | <b>Servizio</b>   |                           |                               |                      |                          |
|  | <b>08 (SERVIZI RELATIVI ALLA PROMOZIONE E AL SOSTEGNO DELLE ATTIVITA' ECONOMICHE)</b> |                           |                               |                      |                          |
|  | Intervento 01 acquisizione di beni immobili   | 0,00                      | 0,00                          | 0,00                 | 0,00                     |
| Programma 55<br>Titolo (S) 02<br>Funzione 11 | Totale Servizio 08  | 0,00                      | 0,00                          | 0,00                 | 0,00                     |
| Programma 55<br>Titolo (S) 02                | Totale Funzione 11  | 4.980,36                  | 25.000,00                     | -20.000,00           | 5.000,00                 |
| Funzione<br>Servizio                         | <b>12 (FUNZIONI RELATIVE A SERVIZI PRODUTTIVI)</b>                                    |                           |                               |                      |                          |
|  | <b>03 (DISTRIBUZIONE ENERGIA ELETTRICA)</b>   |                           |                               |                      |                          |
|  | Intervento 01 acquisizione di beni immobili   | 0,00                      | 0,00                          | 0,00                 | 0,00                     |
| Programma 55<br>Titolo (S) 02<br>Funzione 12 | Totale Servizio 03  | 0,00                      | 0,00                          | 0,00                 | 0,00                     |
| Programma 55<br>Titolo (S) 02                | Totale Funzione 12  | 0,00                      | 0,00                          | 0,00                 | 0,00                     |
| Programma 55                                 | Totale Titolo (S) 02  | 1.542.273,09              | 5.130.871,00                  | -3.712.871,00        | 1.418.000,00             |
|  | <b>Totale Programma 55</b>  | <b>1.548.410,91</b>       | <b>5.130.871,00</b>           | <b>-3.712.871,00</b> | <b>1.418.000,00</b>      |
|  | <b>TOTALE GENERALE SPESA</b>  | <b>11.252.014,13</b>      | <b>17.762.375,00</b>          | <b>-4.625.305,00</b> | <b>13.137.070,00</b>     |







COMUNE DI MORI  
PROVINCIA DI TRENTO

*CLASSE COMUNE H*

## BILANCIO DI PREVISIONE ANNUALE

### QUADRI RIASSUNTIVI





Comune di Mori  
c.f. : 00148560220

ESERCIZIO: 2015

**QUADRO GENERALE RIASSUNTIVO**

| ENTRATE   | Competenza           | SPESA  | Competenza           |
|---|----------------------|--|----------------------|
| 1   | 2                    | 3  | 4                    |
| Titolo I - Entrate Tributarie   | 3.301.582,00         | Titolo I - Spese correnti                        | 8.594.540,00         |
| Titolo II - Entrate derivanti da contributi dello stato e trasferimenti di altri enti pubblici anche in rapporto all'esercizio di funzioni delegate dalla regione | 3.648.440,00         | Titolo II Spese in conto capitale                | 2.045.000,00         |
| Titolo III - Entrate Extratributarie  | 1.907.438,00         |  |                      |
| Titolo IV - Entrate derivanti da alienazioni, da trasferimenti di capitale e da riscossioni di crediti  | 1.059.218,00         |  |                      |
| <b>Totale entrate finali .....</b>  | <b>9.916.678,00</b>  | <b>Totale spese finali .....</b>                 | <b>10.639.540,00</b> |
| Titolo V - Entrate derivanti da accessioni di prestiti  | 2.000.000,00         | Titolo III - Spese per rimborso di prestiti      | 2.497.530,00         |
| Titolo VI - Entrate da servizi per conto di terzi   | 2.595.000,00         | Titolo IV - Spese per servizi per conto di terzi | 2.595.000,00         |
| <b>Totale .....</b>   | <b>14.511.678,00</b> | <b>Totale .....</b>                              | <b>15.732.070,00</b> |
| Avanzo di amministrazione .....   | 1.220.392,00         | Disavanzo di amministrazione                     | 0,00                 |
| <b>TOTALE COMPLESSIVO ENTRATE</b>   | <b>15.732.070,00</b> | <b>TOTALE COMPLESSIVO SPESE</b>                  | <b>15.732.070,00</b> |

**RISULTATI DIFFERENZIALI**

| RISULTATI DIFFERENZIALI                   | Competenza    | NOTE SUGLI EQUILIBRI                                   |      |
|---|---------------|--|------|
| 1   | 2             | 3  | 4    |
| A) Equilibrio economico finanziario       |               | * La differenza di -234.610,00 è finanziata con        |      |
| Entrate Titolo I - II - III (+)           | 8.857.460,00  | 1) quote di oneri di urbanizzazione (0,00 %)           | 0,00 |
| Spese correnti (-)                        | 8.594.540,00  |  |      |
| Differenza .....                          | 262.920,00    | 2) mutuo per debiti fuori bilancio                     | 0,00 |
| Quote di capitale amm.to mutui (-)        | 497.530,00    | 3) avanzo di amministrazione per debiti fuori bilancio | 0,00 |
| Differenza * .....                        | -234.610,00   |  |      |
| B) Equilibrio finale                      |               |  |      |
| Entrate finali (av.+tit. I+II+III+IV) (+) | 11.137.070,00 |  |      |
| Spese finali (disav.+tit. I+II) (-)       | 10.639.540,00 |  |      |
| Saldo netto da                            |               |  |      |
| Finanziare (-)                            | 0,00          |  |      |
| Impiegare (+)                             | 497.530,00    |  |      |

....., li .....

Il Responsabile del Servizio Finanziario

Il Segretario

Il Rappresentante Legale

Timbro  
dell'ente





## RIEPILOGO GENERALE DELLE SPESE

Pag.1

Comune di Mori

SPESE CORRENTI

ESERCIZIO: 2015

c.f. : 00148560220

| INTERVENTI CORRENTI<br>FUNZIONI E SERVIZI  | Personale           | Acquisto di beni<br>di consumo c/o<br>di materie prime | Prestazioni di<br>servizi | Utilizzo di beni<br>di terzi | Trasferimenti   | Interessi passivi<br>e oneri finanziari<br>diversi | Imposte e tasse   | Oneri<br>straordinari<br>della gestione<br>corrente | Ammortamenti<br>di esercizio | Fondo<br>svalutazione<br>crediti | Fondo di riserva | Totale              |
|--|---------------------|--|---------------------------|------------------------------|-----------------|--|-------------------|---|------------------------------|----------------------------------|------------------|---------------------|
| 1  | 2                   | 3  | 4                         | 5                            | 6               | 7  | 8                 | 9   | 10                           | 11                               | 12               | 13                  |
| <b>FUNZIONE 1 - FUNZIONI GENERALI DI AMMINISTRAZIONE, DI GESTIONE E DI CONTROLLO</b>                 |                     |  |                           |                              |                 |  |                   |   |                              |                                  |                  |                     |
| SERVIZIO 1 - ORGANI ISTITUZIONALI, PARTECIPAZIONE E DECENTRAMENTO                                    | 3.600,00            | 4.860,00   | 235.320,00                | 0,00                         | 0,00            | 0,00   | 13.400,00         | 0,00  | 0,00                         | 0,00                             | 0,00             | 257.180,00          |
| SERVIZIO 2 - SEGRETERIA GENERALE, PERSONALE E ORGANIZZAZIONE   | 695.725,00          | 16.850,00  | 288.500,00                | 19.640,00                    | 1.080,00        | 0,00   | 30.640,00         | 40.300,00   | 0,00                         | 0,00                             | 0,00             | 1.092.735,00        |
| SERVIZIO 3 - GESTIONE ECONOMICA, FINANZIARIA, PROGRAMMAZIONE, PROVVEDITORATO E CONTROLLO DI GESTIONE | 287.300,00          | 2.000,00   | 14.000,00                 | 0,00                         | 0,00            | 1.500,00   | 19.330,00         | 11.742,00   | 0,00                         | 0,00                             | 0,00             | 335.872,00          |
| SERVIZIO 4 - GESTIONE DELLE ENTRATE TRIBUTARIE E SERVIZI FISCALI                                     | 156.705,00          | 900,00   | 62.500,00                 | 0,00                         | 230,00          | 0,00   | 9.455,00          | 14.000,00   | 0,00                         | 0,00                             | 0,00             | 243.790,00          |
| SERVIZIO 5 - GESTIONE DEI BENI DEMANIALI E PATRIMONIALI  | 247.497,00          | 16.400,00  | 210.410,00                | 4.600,00                     | 2.800,00        | 2.680,00   | 33.040,00         | 500,00  | 0,00                         | 0,00                             | 0,00             | 517.927,00          |
| SERVIZIO 6 - UFFICIO TECNICO   | 327.450,00          | 3.000,00   | 11.460,00                 | 0,00                         | 0,00            | 0,00   | 24.260,00         | 0,00  | 0,00                         | 0,00                             | 0,00             | 366.170,00          |
| SERVIZIO 7 - ANAGRAFE, STATO CIVILE, ELETTORALE, LEVA E SERVIZIO STATISTICO                          | 33.540,00           | 6.100,00   | 10.410,00                 | 0,00                         | 3.200,00        | 0,00   | 2.730,00          | 0,00  | 0,00                         | 0,00                             | 0,00             | 55.980,00           |
| SERVIZIO 8 - ALTRI SERVIZI GENERALI  | 296.904,00          | 0,00   | 4.075,00                  | 0,00                         | 0,00            | 0,00   | 26.520,00         | 0,00  | 0,00                         | 14.430,00                        | 92.000,00        | 433.929,00          |
| <b>TOTALE FUNZIONE 1</b>   | <b>2.048.721,00</b> | <b>50.110,00</b>                                       | <b>836.675,00</b>         | <b>24.240,00</b>             | <b>7.310,00</b> | <b>4.180,00</b>                                    | <b>159.375,00</b> | <b>66.542,00</b>                                    | <b>0,00</b>                  | <b>14.430,00</b>                 | <b>92.000,00</b> | <b>3.303.583,00</b> |
| <b>FUNZIONE 2 - FUNZIONI RELATIVE ALLA GIUSTIZIA</b>   |                     |  |                           |                              |                 |  |                   |   |                              |                                  |                  |                     |
| <b>TOTALE FUNZIONE 2</b>   | <b>0,00</b>         | <b>0,00</b>  | <b>0,00</b>               | <b>0,00</b>                  | <b>0,00</b>     | <b>0,00</b>  | <b>0,00</b>       | <b>0,00</b>   | <b>0,00</b>                  | <b>0,00</b>                      | <b>0,00</b>      | <b>0,00</b>         |
| <b>FUNZIONE 3 - FUNZIONI DI POLIZIA LOCALE</b>   |                     |  |                           |                              |                 |  |                   |   |                              |                                  |                  |                     |
| SERVIZIO 1 - POLIZIA MUNICIPALE  | 417.900,00          | 19.500,00  | 67.825,00                 | 1.120,00                     | 2.600,00        | 0,00   | 27.570,00         | 500,00  | 0,00                         | 0,00                             | 0,00             | 537.015,00          |
| <b>TOTALE FUNZIONE 3</b>   | <b>417.900,00</b>   | <b>19.500,00</b>                                       | <b>67.825,00</b>          | <b>1.120,00</b>              | <b>2.600,00</b> | <b>0,00</b>  | <b>27.570,00</b>  | <b>500,00</b>                                       | <b>0,00</b>                  | <b>0,00</b>                      | <b>0,00</b>      | <b>537.015,00</b>   |
| <b>FUNZIONE 4 - FUNZIONI DI ISTRUZIONE PUBBLICA</b>  |                     |  |                           |                              |                 |  |                   |   |                              |                                  |                  |                     |
| SERVIZIO 1 - SCUOLA MATERNA  | 218.780,00          | 49.020,00  | 45.400,00                 | 0,00                         | 0,00            | 5.110,00   | 14.580,00         | 0,00  | 0,00                         | 0,00                             | 0,00             | 332.890,00          |
| SERVIZIO 2 - ISTRUZIONE ELEMENTARE   | 0,00                | 1.500,00   | 153.532,00                | 0,00                         | 6.000,00        | 0,00   | 4.415,00          | 0,00  | 0,00                         | 0,00                             | 0,00             | 165.447,00          |
| SERVIZIO 3- ISTRUZIONE MEDIA   | 0,00                | 2.000,00   | 92.900,00                 | 0,00                         | 6.000,00        | 0,00   | 5.100,00          | 0,00  | 0,00                         | 0,00                             | 0,00             | 106.000,00          |



## RIEPILOGO GENERALE DELLE SPESE

Pag.2

Comune di Mori

c.f. : 00148560220

SPESE CORRENTI

ESERCIZIO: 2015

| INTERVENTI CORRENTI<br>FUNZIONI E SERVIZI  | Personale         | Acquisto di beni<br>di consumo c/o<br>di materie prime | Prestazioni di<br>servizi | Utilizzo di beni<br>di terzi | Trasferimenti    | Interessi passivi<br>e oneri finanziari<br>diversi | Imposte e tasse  | Oneri<br>straordinari<br>della gestione<br>corrente | Ammortamenti<br>di esercizio | Fondo<br>svalutazione<br>crediti | Fondo di riserva | Totale            |
|--|-------------------|--|---------------------------|------------------------------|------------------|--|------------------|---|------------------------------|----------------------------------|------------------|-------------------|
| 1  | 2                 | 3  | 4                         | 5                            | 6                | 7  | 8                | 9   | 10                           | 11                               | 12               | 13                |
| SERVIZIO 5 - ASSISTENZA SCOLASTICA,<br>TRASPORTO, REFEZIONE E ALTRI<br>SERVIZI         | 0,00              | 0,00   | 11.100,00                 | 0,00                         | 0,00             | 0,00   | 0,00             | 0,00  | 0,00                         | 0,00                             | 0,00             | 11.100,00         |
| <b>TOTALE FUNZIONE 4</b>   | <b>218.780,00</b> | <b>52.520,00</b>                                       | <b>302.932,00</b>         | <b>0,00</b>                  | <b>12.000,00</b> | <b>5.110,00</b>                                    | <b>24.095,00</b> | <b>0,00</b>   | <b>0,00</b>                  | <b>0,00</b>                      | <b>0,00</b>      | <b>615.437,00</b> |
| <b>FUNZIONE 5 - FUNZIONI RELATIVE<br/>ALLA CULTURA ED AI BENI CULTURALI</b>            |                   |  |                           |                              |                  |  |                  |   |                              |                                  |                  |                   |
| SERVIZIO 1 - BIBLIOTECHE, MUSEI E<br>PINACOTECHE                                       | 87.650,00         | 14.000,00  | 34.700,00                 | 0,00                         | 0,00             | 0,00   | 6.360,00         | 0,00  | 0,00                         | 0,00                             | 0,00             | 142.710,00        |
| SERVIZIO 2 - TEATRI, ATTIVITA'<br>CULTURALI E SERVIZI DIVERSI NEL<br>SETTORE CULTURALE | 107.390,00        | 800,00   | 87.200,00                 | 0,00                         | 60.105,00        | 0,00   | 8.890,00         | 300,00  | 0,00                         | 0,00                             | 0,00             | 264.685,00        |
| <b>TOTALE FUNZIONE 5</b>   | <b>195.040,00</b> | <b>14.800,00</b>                                       | <b>121.900,00</b>         | <b>0,00</b>                  | <b>60.105,00</b> | <b>0,00</b>  | <b>15.250,00</b> | <b>300,00</b>                                       | <b>0,00</b>                  | <b>0,00</b>                      | <b>0,00</b>      | <b>407.395,00</b> |
| <b>FUNZIONE 6 - FUNZIONI NEL SETTORE<br/>SPORTIVO E RICREATIVO</b>                     |                   |  |                           |                              |                  |  |                  |   |                              |                                  |                  |                   |
| SERVIZIO 2 - STADIO COMUNALE,<br>PALAZZO DELLO SPORT ED ALTRI<br>IMPIANTI              | 0,00              | 10.300,00  | 183.000,00                | 0,00                         | 0,00             | 2.330,00   | 0,00             | 0,00  | 0,00                         | 0,00                             | 0,00             | 195.630,00        |
| SERVIZIO 3 - MANIFESTAZIONI DIVERSE<br>NEL SETTORE SPORTIVO E RICREATIVO               | 0,00              | 0,00   | 0,00                      | 0,00                         | 53.100,00        | 0,00   | 0,00             | 0,00  | 0,00                         | 0,00                             | 0,00             | 53.100,00         |
| <b>TOTALE FUNZIONE 6</b>   | <b>0,00</b>       | <b>10.300,00</b>                                       | <b>183.000,00</b>         | <b>0,00</b>                  | <b>53.100,00</b> | <b>2.330,00</b>                                    | <b>0,00</b>      | <b>0,00</b>   | <b>0,00</b>                  | <b>0,00</b>                      | <b>0,00</b>      | <b>248.730,00</b> |
| <b>FUNZIONE 7 - FUNZIONI NEL CAMPO<br/>TURISTICO</b>                                   |                   |  |                           |                              |                  |  |                  |   |                              |                                  |                  |                   |
| SERVIZIO 2 - MANIFESTAZIONI<br>TURISTICHE  | 0,00              | 0,00   | 5.500,00                  | 0,00                         | 43.800,00        | 4.340,00   | 0,00             | 0,00  | 0,00                         | 0,00                             | 0,00             | 53.640,00         |
| <b>TOTALE FUNZIONE 7</b>   | <b>0,00</b>       | <b>0,00</b>  | <b>5.500,00</b>           | <b>0,00</b>                  | <b>43.800,00</b> | <b>4.340,00</b>                                    | <b>0,00</b>      | <b>0,00</b>   | <b>0,00</b>                  | <b>0,00</b>                      | <b>0,00</b>      | <b>53.640,00</b>  |
| <b>FUNZIONE 8 - FUNZIONI NEL CAMPO<br/>DELLA VIABILITÀ E DEI TRASPORTI</b>             |                   |  |                           |                              |                  |  |                  |   |                              |                                  |                  |                   |
| SERVIZIO 1 - VIABILITÀ, CIRCOLAZIONE<br>STRADALE E SERVIZI CONNESSI                    | 1.410,00          | 35.600,00  | 123.785,00                | 4.000,00                     | 0,00             | 6.410,00   | 1.100,00         | 0,00  | 0,00                         | 0,00                             | 0,00             | 172.305,00        |
| SERVIZIO 2 - ILLUMINAZIONE PUBBLICA<br>E SERVIZI CONNESSI                              | 0,00              | 0,00   | 233.000,00                | 0,00                         | 0,00             | 0,00   | 0,00             | 0,00  | 0,00                         | 0,00                             | 0,00             | 233.000,00        |
| SERVIZIO 3 - TRASPORTI PUBBLICI<br>LOCALI E SERVIZI CONNESSI                           | 0,00              | 0,00   | 35.000,00                 | 0,00                         | 0,00             | 0,00   | 0,00             | 0,00  | 0,00                         | 0,00                             | 0,00             | 35.000,00         |
| <b>TOTALE FUNZIONE 8</b>   | <b>1.410,00</b>   | <b>35.600,00</b>                                       | <b>391.785,00</b>         | <b>4.000,00</b>              | <b>0,00</b>      | <b>6.410,00</b>                                    | <b>1.100,00</b>  | <b>0,00</b>   | <b>0,00</b>                  | <b>0,00</b>                      | <b>0,00</b>      | <b>440.305,00</b> |

## RIEPILOGO GENERALE DELLE SPESE

Pag.3

Comune di Mori

SPESE CORRENTI

ESERCIZIO: 2015

c.f. : 00148560220

| INTERVENTI CORRENTI<br>FUNZIONI E SERVIZI   | Personale         | Acquisto di beni<br>di consumo c/o<br>di materie prime | Prestazioni di<br>servizi | Utilizzo di beni<br>di terzi | Trasferimenti    | Interessi passivi<br>e oneri finanziari<br>diversi | Imposte e tasse  | Oneri<br>straordinari<br>della gestione<br>corrente | Ammortamenti<br>di esercizio | Fondo<br>svalutazione<br>crediti | Fondo di riserva | Totale              |
|---|-------------------|--|---------------------------|------------------------------|------------------|--|------------------|---|------------------------------|----------------------------------|------------------|---------------------|
| 1   | 2                 | 3  | 4                         | 5                            | 6                | 7  | 8                | 9   | 10                           | 11                               | 12               | 13                  |
| <b>FUNZIONE 9 - FUNZIONI RIGUARDANTI<br/>LA GESTIONE DEL TERRITORIO E<br/>DELL'AMBIENTE</b>                                     |                   |  |                           |                              |                  |  |                  |   |                              |                                  |                  |                     |
| SERVIZIO 1 - URBANISTICA E GESTIONE<br>DEL TERRITORIO   | 290.060,00        | 1.500,00   | 20.840,00                 | 0,00                         | 0,00             | 0,00   | 18.340,00        | 500,00  | 0,00                         | 0,00                             | 0,00             | 331.240,00          |
| SERVIZIO 3 - SERVIZI DI PROTEZIONE<br>CIVILE  | 0,00              | 0,00   | 16.735,00                 | 0,00                         | 13.500,00        | 0,00   | 0,00             | 0,00  | 0,00                         | 0,00                             | 0,00             | 30.235,00           |
| SERVIZIO 4 - SERVIZIO IDRICO<br>INTEGRATO   | 0,00              | 0,00   | 410.000,00                | 1.600,00                     | 0,00             | 1.850,00   | 0,00             | 5.000,00  | 0,00                         | 0,00                             | 0,00             | 418.450,00          |
| SERVIZIO 5 - SERVIZIO SMALTIMENTO<br>RIFIUTI  | 36.680,00         | 800,00   | 949.345,00                | 0,00                         | 0,00             | 0,00   | 2.880,00         | 0,00  | 0,00                         | 0,00                             | 0,00             | 989.705,00          |
| SERVIZIO 6 - PARCHI E SERVIZI PER LA<br>TUTELA AMBIENTALE DEL VERDE, ALTRI<br>SERVIZI RELATIVI AL TERRITORIO ED<br>ALL'AMBIENTE | 0,00              | 5.500,00   | 96.730,00                 | 0,00                         | 10.500,00        | 0,00   | 0,00             | 100,00  | 0,00                         | 0,00                             | 0,00             | 112.830,00          |
| <b>TOTALE FUNZIONE 9</b>  | <b>326.740,00</b> | <b>7.800,00</b>  | <b>1.493.650,00</b>       | <b>1.600,00</b>              | <b>24.000,00</b> | <b>1.850,00</b>                                    | <b>21.220,00</b> | <b>5.600,00</b>                                     | <b>0,00</b>                  | <b>0,00</b>                      | <b>0,00</b>      | <b>1.882.460,00</b> |
| <b>FUNZIONE 10 - FUNZIONI NEL SETTORE<br/>SOCIALE</b>   |                   |  |                           |                              |                  |  |                  |   |                              |                                  |                  |                     |
| SERVIZIO 1 - ASIILI NIDO, SERVIZI PER<br>L'INFANZIA E PER I MINORI  | 607.600,00        | 36.500,00  | 76.165,00                 | 0,00                         | 0,00             | 0,00   | 43.330,00        | 0,00  | 0,00                         | 0,00                             | 0,00             | 763.595,00          |
| SERVIZIO 2 - SERVIZI DI PREVENZIONE<br>E RIABILITAZIONE   | 0,00              | 0,00   | 0,00                      | 0,00                         | 0,00             | 0,00   | 0,00             | 0,00  | 0,00                         | 0,00                             | 0,00             | 0,00                |
| SERVIZIO 3 - STRUTTURE RESIDENZIALI<br>E DI RICOVERO PER ANZIANI  | 0,00              | 0,00   | 80.000,00                 | 0,00                         | 0,00             | 0,00   | 0,00             | 0,00  | 0,00                         | 0,00                             | 0,00             | 80.000,00           |
| SERVIZIO 4 - ASSISTENZA,<br>BENEFICENZA PUBBLICA E SERVIZI<br>DIVERSI ALLA PERSONA  | 0,00              | 0,00   | 120.510,00                | 0,00                         | 23.300,00        | 640,00   | 0,00             | 0,00  | 0,00                         | 0,00                             | 0,00             | 144.450,00          |
| SERVIZIO 5 - SERVIZIO NECROSCOPICO<br>E CIMITERIALE   | 27.940,00         | 4.100,00   | 48.980,00                 | 0,00                         | 0,00             | 870,00   | 1.790,00         | 0,00  | 0,00                         | 0,00                             | 0,00             | 83.680,00           |
| <b>TOTALE FUNZIONE 10</b>   | <b>635.540,00</b> | <b>40.600,00</b>                                       | <b>325.655,00</b>         | <b>0,00</b>                  | <b>23.300,00</b> | <b>1.510,00</b>                                    | <b>45.120,00</b> | <b>0,00</b>   | <b>0,00</b>                  | <b>0,00</b>                      | <b>0,00</b>      | <b>1.071.725,00</b> |
| <b>FUNZIONE 11 - FUNZIONI NEL CAMPO<br/>DELLO SVILUPPO ECONOMICO</b>  |                   |  |                           |                              |                  |  |                  |   |                              |                                  |                  |                     |
| SERVIZIO 5 - SERVIZI RELATIVI AL<br>COMMERCIO   | 0,00              | 0,00   | 0,00                      | 0,00                         | 17.000,00        | 0,00   | 900,00           | 0,00  | 0,00                         | 0,00                             | 0,00             | 17.900,00           |
| SERVIZIO 7 - SERVIZI RELATIVI<br>ALL'AGRICOLTURA  | 0,00              | 50,00  | 100,00                    | 0,00                         | 16.200,00        | 0,00   | 0,00             | 0,00  | 0,00                         | 0,00                             | 0,00             | 16.350,00           |
| <b>TOTALE FUNZIONE 11</b>   | <b>0,00</b>       | <b>50,00</b>   | <b>100,00</b>             | <b>0,00</b>                  | <b>33.200,00</b> | <b>0,00</b>  | <b>900,00</b>    | <b>0,00</b>   | <b>0,00</b>                  | <b>0,00</b>                      | <b>0,00</b>      | <b>34.250,00</b>    |



## RIEPILOGO GENERALE DELLE SPESE

Pag.4

Comune di Mori

c.f. : 00148560220

SPESE CORRENTI

ESERCIZIO: 2015

| INTERVENTI CORRENTI<br>FUNZIONI E SERVIZI               | Personale    | Acquisto di beni<br>di consumo c/o<br>di materie prime | Prestazioni di<br>servizi | Utilizzo di beni<br>di terzi | Trasferimenti | Interessi passivi<br>e oneri finanziari<br>diversi | Imposte e tasse | Oneri<br>straordinari<br>della gestione<br>corrente | Ammortamenti<br>di esercizio | Fondo<br>svalutazione<br>crediti | Fondo di riserva | Totale       |
|---|--------------|--|---------------------------|------------------------------|---------------|--|-----------------|---|------------------------------|----------------------------------|------------------|--------------|
| 1   | 2            | 3  | 4                         | 5                            | 6             | 7  | 8               | 9   | 10                           | 11                               | 12               | 13           |
| FUNZIONE 12 - FUNZIONI RELATIVE A<br>SERVIZI PRODUTTIVI |              |  |                           |                              |               |  |                 |   |                              |                                  |                  |              |
| TOTALE FUNZIONE 12                                      | 0,00         | 0,00   | 0,00                      | 0,00                         | 0,00          | 0,00   | 0,00            | 0,00  | 0,00                         | 0,00                             | 0,00             | 0,00         |
| TOTALE GENERALE   | 3.844.131,00 | 231.280,00   | 3.729.022,00              | 30.960,00                    | 259.415,00    | 25.730,00  | 294.630,00      | 72.942,00   | 0,00                         | 14.430,00                        | 92.000,00        | 8.594.540,00 |

## RIEPILOGO GENERALE DELLE SPESE

Pag.1

**Comune di Mori**

c.f. : 00148560220

SPESE IN CONTO CAPITALE

ESERCIZIO: 2015

[illegible]



## RIEPILOGO GENERALE DELLE SPESE

Pag.2

**Comune di Mori**

c.f. : 00148560220

## SPESE IN CONTO CAPITALE

ESERCIZIO: 2015

| INTERVENTI PER INVESTIMENTI  |                               |                            |   |   |  |                                 |                           |                          |                          |  |            |
|--|-------------------------------|----------------------------|---|---|--|---------------------------------|---------------------------|--------------------------|--------------------------|--|------------|
| FUNZIONI E SERVIZI   | Acquisizione di beni immobili | Espropri e servitù onerose | Acquisto di beni di terzi per realizzazioni in economia | Utilizzo di beni di terzi per realizzazioni in economia | Acquisizione di beni mobili, macchine ed attrezzature tecnico scientifiche | Incarichi professionali esterni | Trasferimenti di capitale | Partecipazioni azionarie | Conferimenti di capitale | Concessioni di crediti e anticipazioni | Totale     |
| 1  | 2                             | 3                          | 4   | 5   | 6  | 7                               | 8                         | 9                        | 10                       | 11                                     | 12         |
| FUNZIONE 6 - FUNZIONI NEL SETTORE SPORTIVO E RICREATIVO  |                               |                            |   |   |  |                                 |                           |                          |                          |  |            |
| SERVIZIO 2 - STADIO COMUNALE, PALAZZO DELLO SPORT ED ALTRI IMPIANTI  | 398.000,00                    | 0,00                       | 0,00  | 0,00  | 0,00   | 0,00                            | 0,00                      | 0,00                     | 0,00                     | 0,00                                   | 398.000,00 |
| TOTALE FUNZIONE 6  | 398.000,00                    | 0,00                       | 0,00  | 0,00  | 0,00   | 0,00                            | 0,00                      | 0,00                     | 0,00                     | 0,00                                   | 398.000,00 |
| FUNZIONE 7 - FUNZIONI NEL CAMPO TURISTICO  |                               |                            |   |   |  |                                 |                           |                          |                          |  |            |
| SERVIZIO 1 -SERVIZI TURISTICI  | 0,00                          | 0,00                       | 0,00  | 0,00  | 0,00   | 0,00                            | 0,00                      | 0,00                     | 0,00                     | 0,00                                   | 0,00       |
| SERVIZIO 2 - MANIFESTAZIONI TURISTICHE   | 0,00                          | 0,00                       | 0,00  | 0,00  | 5.000,00   | 0,00                            | 10.000,00                 | 0,00                     | 0,00                     | 0,00                                   | 15.000,00  |
| TOTALE FUNZIONE 7  | 0,00                          | 0,00                       | 0,00  | 0,00  | 5.000,00   | 0,00                            | 10.000,00                 | 0,00                     | 0,00                     | 0,00                                   | 15.000,00  |
| FUNZIONE 8 - FUNZIONI NEL CAMPO DELLA VIABILITÀ E DEI TRASPORTI  |                               |                            |   |   |  |                                 |                           |                          |                          |  |            |
| SERVIZIO 1 - VIABILITÀ, CIRCOLAZIONE STRADALE E SERVIZI CONNESSI   | 180.000,00                    | 0,00                       | 0,00  | 0,00  | 0,00   | 0,00                            | 0,00                      | 0,00                     | 0,00                     | 0,00                                   | 180.000,00 |
| SERVIZIO 2 - ILLUMINAZIONE PUBBLICA E SERVIZI CONNESSI   | 40.000,00                     | 0,00                       | 0,00  | 0,00  | 0,00   | 0,00                            | 0,00                      | 0,00                     | 0,00                     | 0,00                                   | 40.000,00  |
| TOTALE FUNZIONE 8  | 220.000,00                    | 0,00                       | 0,00  | 0,00  | 0,00   | 0,00                            | 0,00                      | 0,00                     | 0,00                     | 0,00                                   | 220.000,00 |
| FUNZIONE 9 - FUNZIONI RIGUARDANTI LA GESTIONE DEL TERRITORIO E DELL'AMBIENTE   |                               |                            |   |   |  |                                 |                           |                          |                          |  |            |
| SERVIZIO 1 - URBANISTICA E GESTIONE DEL TERRITORIO   | 0,00                          | 0,00                       | 0,00  | 0,00  | 0,00   | 25.000,00                       | 15.000,00                 | 0,00                     | 0,00                     | 0,00                                   | 40.000,00  |
| SERVIZIO 3 - SERVIZI DI PROTEZIONE CIVILE  | 0,00                          | 0,00                       | 0,00  | 0,00  | 0,00   | 5.000,00                        | 20.000,00                 | 0,00                     | 0,00                     | 0,00                                   | 25.000,00  |
| SERVIZIO 4 - SERVIZIO IDRICO INTEGRATO   | 90.000,00                     | 0,00                       | 0,00  | 0,00  | 0,00   | 0,00                            | 0,00                      | 0,00                     | 0,00                     | 0,00                                   | 90.000,00  |
| SERVIZIO 5 - SERVIZIO SMALTIMENTO RIFIUTI  | 100.000,00                    | 0,00                       | 0,00  | 0,00  | 0,00   | 0,00                            | 0,00                      | 0,00                     | 0,00                     | 0,00                                   | 100.000,00 |
| SERVIZIO 6 - PARCHI E SERVIZI PER LA TUTELA AMBIENTALE DEL VERDE, ALTRI SERVIZI RELATIVI AL TERRITORIO ED ALL'AMBIENTE | 40.000,00                     | 0,00                       | 0,00  | 0,00  | 10.000,00  | 5.000,00                        | 0,00                      | 0,00                     | 0,00                     | 0,00                                   | 55.000,00  |
| TOTALE FUNZIONE 9  | 230.000,00                    | 0,00                       | 0,00  | 0,00  | 10.000,00  | 35.000,00                       | 35.000,00                 | 0,00                     | 0,00                     | 0,00                                   | 310.000,00 |
| FUNZIONE 10 - FUNZIONI NEL SETTORE SOCIALE   |                               |                            |   |   |  |                                 |                           |                          |                          |  |            |
| SERVIZIO 1 - ASILI NIDO, SERVIZI PER L'INFANZIA E PER I MINORI   | 15.000,00                     | 0,00                       | 0,00  | 0,00  | 3.000,00   | 0,00                            | 0,00                      | 0,00                     | 0,00                     | 0,00                                   | 18.000,00  |
| SERVIZIO 4 - ASSISTENZA, BENEFICENZA PUBBLICA E SERVIZI DIVERSI ALLA PERSONA   | 170.000,00                    | 0,00                       | 0,00  | 0,00  | 0,00   | 0,00                            | 0,00                      | 0,00                     | 0,00                     | 0,00                                   | 170.000,00 |
| SERVIZIO 5 - SERVIZIO NECROSCOPICO E CIMITERIALE   | 160.000,00                    | 0,00                       | 0,00  | 0,00  | 0,00   | 0,00                            | 0,00                      | 0,00                     | 0,00                     | 0,00                                   | 160.000,00 |
| TOTALE FUNZIONE 10   | 345.000,00                    | 0,00                       | 0,00  | 0,00  | 3.000,00   | 0,00                            | 0,00                      | 0,00                     | 0,00                     | 0,00                                   | 348.000,00 |

## RIEPILOGO GENERALE DELLE SPESE

Pag.3

Comune di Mori

c.f. : 00148560220

## SPESE IN CONTO CAPITALE

ESERCIZIO: 2015

| INTERVENTI PER INVESTIMENTI                                      |                                  |                               |  |  |   |                                       |                              |                             |                             |  |                     |
|--|----------------------------------|-------------------------------|--|--|---|---------------------------------------|------------------------------|-----------------------------|-----------------------------|--|---------------------|
| FUNZIONI E SERVIZI   | Acquisizione di<br>beni immobili | Espropri e<br>servitù onerose | Acquisto di beni<br>di terzi per<br>realizzazioni in<br>economia | Utilizzo di beni<br>di terzi per<br>realizzazioni in<br>economia | Acquisizione di<br>beni mobili,<br>macchine ed<br>attrezzature<br>tecnico<br>scientifiche | Incarichi<br>professionali<br>esterni | Trasferimenti di<br>capitale | Partecipazioni<br>azionarie | Conferimenti di<br>capitale | Concessioni di<br>crediti e<br>anticipazioni | Totale              |
| 1  | 2                                | 3                             | 4  | 5  | 6   | 7                                     | 8                            | 9                           | 10                          | 11   | 12                  |
| <b>FUNZIONE 11 - FUNZIONI NEL CAMPO DELLO SVILUPPO ECONOMICO</b> |                                  |                               |  |  |   |                                       |                              |                             |                             |  |                     |
| SERVIZIO 1 - AFFISSIONI E PUBBLICITÀ                             | 0,00                             | 0,00                          | 0,00   | 0,00   | 0,00  | 0,00                                  | 0,00                         | 0,00                        | 0,00                        | 0,00   | 0,00                |
| SERVIZIO 5 - SERVIZI RELATIVI AL COMMERCIO                       | 0,00                             | 0,00                          | 0,00   | 0,00   | 8.000,00  | 0,00                                  | 0,00                         | 0,00                        | 0,00                        | 0,00   | 8.000,00            |
| SERVIZIO 7 - SERVIZI RELATIVI ALL'AGRICOLTURA                    | 5.000,00                         | 0,00                          | 0,00   | 0,00   | 0,00  | 0,00                                  | 5.000,00                     | 0,00                        | 0,00                        | 0,00   | 10.000,00           |
| <b>TOTALE FUNZIONE 11</b>  | <b>5.000,00</b>                  | <b>0,00</b>                   | <b>0,00</b>  | <b>0,00</b>  | <b>8.000,00</b>   | <b>0,00</b>                           | <b>5.000,00</b>              | <b>0,00</b>                 | <b>0,00</b>                 | <b>0,00</b>                                  | <b>18.000,00</b>    |
| <b>FUNZIONE 12 - FUNZIONI RELATIVE A SERVIZI PRODUTTIVI</b>      |                                  |                               |  |  |   |                                       |                              |                             |                             |  |                     |
| SERVIZIO 3 - DISTRIBUZIONE ENERGIA ELETTRICA                     | 0,00                             | 0,00                          | 0,00   | 0,00   | 0,00  | 0,00                                  | 0,00                         | 0,00                        | 0,00                        | 0,00   | 0,00                |
| <b>TOTALE FUNZIONE 12</b>  | <b>0,00</b>                      | <b>0,00</b>                   | <b>0,00</b>  | <b>0,00</b>  | <b>0,00</b>   | <b>0,00</b>                           | <b>0,00</b>                  | <b>0,00</b>                 | <b>0,00</b>                 | <b>0,00</b>                                  | <b>0,00</b>         |
| <b>TOTALE GENERALE</b>   | <b>1.811.000,00</b>              | <b>0,00</b>                   | <b>0,00</b>  | <b>0,00</b>  | <b>149.000,00</b>   | <b>35.000,00</b>                      | <b>50.000,00</b>             | <b>0,00</b>                 | <b>0,00</b>                 | <b>0,00</b>                                  | <b>2.045.000,00</b> |





# RIEPILOGO GENERALE DELLE SPESE

Pag.1

Comune di Mori  
c.f. : 00148560220

## SPESE PER RIMBORSO DI PRESTITI

ESERCIZIO: 2015

| INTERVENTI PER<br>RIMBORSO DI<br>PRESTITI  | Rimborso per<br>anticipazioni di cassa | Rimborso di<br>finanziamenti a breve<br>termine | Rimborso quota<br>capitale di mutui e<br>prestiti | Rimborso di prestiti e<br>obbligazioni | Rimborso di quota<br>capitale di debiti<br>pluriennali | Totale       |
|--|--|---|---|--|--|--------------|
| 1  | 2                                      | 3   | 4   | 5                                      | 6  | 7            |
| <b>FUNZIONE 1 - FUNZIONI GENERALI DI AMMINISTRAZIONE, DI GESTIONE E DI CONTROLLO</b>                 |  |   |   |  |  |              |
| SERVIZIO 3 - GESTIONE ECONOMICA, FINANZIARIA, PROGRAMMAZIONE, PROVVEDITORATO E CONTROLLO DI GESTIONE | 2.000.000,00                           | 0,00  | 497.530,00  | 0,00                                   | 0,00   | 2.497.530,00 |
| TOTALE FUNZIONE 1 .....  | 2.000.000,00                           | 0,00  | 497.530,00  | 0,00                                   | 0,00   | 2.497.530,00 |
| <b>FUNZIONE 2 - FUNZIONI RELATIVE ALLA GIUSTIZIA</b>   |  |   |   |  |  |              |
| TOTALE FUNZIONE 2 .....  | 0,00                                   | 0,00  | 0,00  | 0,00                                   | 0,00   | 0,00         |
| <b>FUNZIONE 3 - FUNZIONI DI POLIZIA LOCALE</b>   |  |   |   |  |  |              |
| TOTALE FUNZIONE 3 .....  | 0,00                                   | 0,00  | 0,00  | 0,00                                   | 0,00   | 0,00         |
| <b>FUNZIONE 4 - FUNZIONI DI ISTRUZIONE PUBBLICA</b>  |  |   |   |  |  |              |
| TOTALE FUNZIONE 4 .....  | 0,00                                   | 0,00  | 0,00  | 0,00                                   | 0,00   | 0,00         |
| <b>FUNZIONE 5 - FUNZIONI RELATIVE ALLA CULTURA ED AI BENI CULTURALI</b>                              |  |   |   |  |  |              |
| TOTALE FUNZIONE 5 .....  | 0,00                                   | 0,00  | 0,00  | 0,00                                   | 0,00   | 0,00         |
| <b>FUNZIONE 6 - FUNZIONI NEL SETTORE SPORTIVO E RICREATIVO</b>                                       |  |   |   |  |  |              |
| TOTALE FUNZIONE 6 .....  | 0,00                                   | 0,00  | 0,00  | 0,00                                   | 0,00   | 0,00         |
| <b>FUNZIONE 7 - FUNZIONI NEL CAMPO TURISTICO</b>   |  |   |   |  |  |              |
| TOTALE FUNZIONE 7 .....  | 0,00                                   | 0,00  | 0,00  | 0,00                                   | 0,00   | 0,00         |
| <b>FUNZIONE 8 - FUNZIONI NEL CAMPO DELLA VIABILITÀ E DEI TRASPORTI</b>                               |  |   |   |  |  |              |
| TOTALE FUNZIONE 8 .....  | 0,00                                   | 0,00  | 0,00  | 0,00                                   | 0,00   | 0,00         |
| <b>FUNZIONE 9 - FUNZIONI RIGUARDANTI LA GESTIONE DEL TERRITORIO E DELL'AMBIENTE</b>                  |  |   |   |  |  |              |
| TOTALE FUNZIONE 9 .....  | 0,00                                   | 0,00  | 0,00  | 0,00                                   | 0,00   | 0,00         |
| <b>FUNZIONE 10 - FUNZIONI NEL SETTORE SOCIALE</b>  |  |   |   |  |  |              |
| TOTALE FUNZIONE 10 .....   | 0,00                                   | 0,00  | 0,00  | 0,00                                   | 0,00   | 0,00         |
| <b>FUNZIONE 11 - FUNZIONI NEL CAMPO DELLO SVILUPPO ECONOMICO</b>                                     |  |   |   |  |  |              |
| TOTALE FUNZIONE 11 .....   | 0,00                                   | 0,00  | 0,00  | 0,00                                   | 0,00   | 0,00         |
|  |  |   |   |  |  |              |



## RIEPILOGO GENERALE DELLE SPESE

Pag.2

Comune di Mori  
c.f. : 00148560220

## SPESE PER RIMBORSO DI PRESTITI

ESERCIZIO: 2015

| FUNZIONI E<br>SERVIZI                                | INTERVENTI PER<br>RIMBORSO DI<br>PRESTITI | Rimborso per<br>anticipazioni di cassa | Rimborso di<br>finanziamenti a breve<br>termine | Rimborso quota<br>capitale di mutui e<br>prestiti | Rimborso di prestiti e<br>obbligazioni | Rimborso di quota<br>capitale di debiti<br>pluriennali | Totale       |
|--|---|--|---|---|--|--|--------------|
|  | 1   | 2                                      | 3   | 4   | 5                                      | 6  | 7            |
| FUNZIONE 12 - FUNZIONI RELATIVE A SERVIZI PRODUTTIVI |   |  |   |   |  |  |              |
|  | TOTALE FUNZIONE 12 .....                  | 0,00                                   | 0,00  | 0,00  | 0,00                                   | 0,00   | 0,00         |
|  | TOTALI.....                               | 2.000.000,00                           | 0,00  | 497.530,00  | 0,00                                   | 0,00   | 2.497.530,00 |
|  |   |  |   |   |  |  |              |




COMUNE DI MORI  
PROVINCIA DI TRENTO

*CLASSE COMUNE H*

# BILANCIO DI PREVISIONE PLURIENNALE

2015 - 2017







COMUNE DI MORI  
PROVINCIA DI TRENTO

*CLASSE COMUNE H*

# BILANCIO DI PREVISIONE PLURIENNALE

## ENTRATA





**BILANCIO PLURIENNALE 2015 - 2017**

## PARTE I - ENTRATA

| RISORSA            |   | Accertamenti ultimo<br>esercizio chiuso | Previsioni definitive<br>esercizio in corso | PREVISIONI DEL BILANCIO PLURIENNALE |                  |                   | Totali              |
|--------------------|---|---|---|-------------------------------------|------------------|-------------------|---------------------|
| Codice e<br>numero | Denominazione   |   |   | 2015                                | 2016             | 2017              |                     |
| 1                  | 2   | 3                                       | 4   | 5                                   | 6                | 7                 | 8                   |
|                    | <b>AVANZO DI AMMINISTRAZIONE</b>                          |   |   |                                     |                  |                   |                     |
|                    | AVANZO DI AMMINISTRAZIONE (Vincolato)                     | 0,00                                    | 594.903,00                                  | 337.333,00                          | 0,00             | 0,00              | 337.333,00          |
|                    | AVANZO DI AMMINISTRAZIONE (Finanziamento<br>investimenti) | 0,00                                    | 119.427,00                                  | 130.666,00                          | 0,00             | 0,00              | 130.666,00          |
|                    | AVANZO DI AMMINISTRAZIONE (Fondo<br>ammortamento)         | 0,00                                    | 0,00  | 0,00                                | 0,00             | 0,00              | 0,00                |
|                    | AVANZO DI AMMINISTRAZIONE (Non vincolato)                 | 0,00                                    | 1.010.508,00                                | 752.393,00                          | 19.515,00        | 105.957,00        | 877.865,00          |
|                    | <b>Totale Avanzo di Amministrazione</b>                   | <b>0,00</b>                             | <b>1.724.838,00</b>                         | <b>1.220.392,00</b>                 | <b>19.515,00</b> | <b>105.957,00</b> | <b>1.345.864,00</b> |



## BILANCIO PLURIENNALE 2015 - 2017

## PARTE I - ENTRATA

| RISORSA            |   | Accertamenti ultimo<br>esercizio chiuso | Previsioni definitive<br>esercizio in corso | PREVISIONI DEL BILANCIO PLURIENNALE |                     |                     | Totali              |
|--------------------|---|---|---|-------------------------------------|---------------------|---------------------|---------------------|
| Codice e<br>numero | Denominazione   |   |   | 2015                                | 2016                | 2017                |                     |
| 1                  | 2   | 3                                       | 4   | 5                                   | 6                   | 7                   | 8                   |
|                    | <b>Titolo 1</b><br>ENTRATE TRIBUTARIE   |   |   |                                     |                     |                     |                     |
|                    | <b>Categoria 01</b><br>IMPOSTE  |   |   |                                     |                     |                     |                     |
| 1.01.0002          | IMPOSTA IMMOBILIARE SEMPLICE  | 0,00                                    | 0,00  | 2.087.277,00                        | 2.087.000,00        | 2.087.000,00        | 6.261.277,00        |
| 1.01.0003          | IMPOSTA MUNICIPALE PROPRIA  | 1.486.857,32                            | 1.484.000,00                                | 0,00                                | 0,00                | 0,00                | 0,00                |
| 1.01.0004          | TASSA SUI SERVIZI INDIVISIBILI  | 0,00                                    | 322.566,00                                  | 0,00                                | 0,00                | 0,00                | 0,00                |
| 1.01.0005          | IMPOSTA COMUNALE SUGLI IMMOBILI   | 0,00                                    | 0,00  | 0,00                                | 0,00                | 0,00                | 0,00                |
| 1.01.0010          | IMPOSTA COMUNALE SUGLI IMMOBILI DA<br>ATTIVITA' DI LIQUIDAZIONE E ACCERTAMENTO<br>ANNI PRECEDENTI | 175.767,98                              | 66.983,00                                   | 60.000,00                           | 60.000,00           | 60.000,00           | 180.000,00          |
| 1.01.0011          | IMPOSTA MUNICIPALE PROPRIA DA ATTIVITA'<br>DI LIQUIDAZIONE E ACCERTAMENTO ANNI<br>PRECEDENTI      | 9.320,76                                | 24.823,00                                   | 15.000,00                           | 15.000,00           | 15.000,00           | 45.000,00           |
| 1.01.0015          | IMPOSTA COMUNALE SULLA PUBBLICITA'  | 25.500,00                               | 25.929,00                                   | 25.929,00                           | 25.929,00           | 25.929,00           | 77.787,00           |
| 1.01.0020          | ADDIZIONALE COMUNALE SUL CONSUMO<br>DELL'ENERGIA ELETTRICA  | 52,66                                   | 50,00                                       | 0,00                                | 0,00                | 0,00                | 0,00                |
|                    | <b>Totale Categoria 01</b>  | <b>1.697.498,72</b>                     | <b>1.924.351,00</b>                         | <b>2.188.206,00</b>                 | <b>2.187.929,00</b> | <b>2.187.929,00</b> | <b>6.564.064,00</b> |
|                    | <b>Categoria 02</b><br>TASSE  |   |   |                                     |                     |                     |                     |
| 1.02.0090          | TASSA PER L'OCCUPAZIONE DI SPAZI ED<br>AREE PUBBLICHE   | 34.000,00                               | 35.979,00                                   | 35.979,00                           | 35.979,00           | 35.979,00           | 107.937,00          |
| 1.02.0095          | TASSA PER LO SMALTIMENTO DEI RIFIUTI  | 1.026.091,67                            | 1.024.201,00                                | 1.077.397,00                        | 1.077.397,00        | 1.077.397,00        | 3.232.191,00        |
| 1.02.0100          | ADDIZIONALE ERARIALE SULLA TASSA<br>SMALTIMENTO RIFIUTI   | 203.723,95                              | 0,00  | 0,00                                | 0,00                | 0,00                | 0,00                |
| 1.02.0110          | TASSA CONCORSO  | 0,00                                    | 0,00  | 0,00                                | 0,00                | 0,00                | 0,00                |
| 1.02.0115          | ALTRE TASSE   | 0,00                                    | 0,00  | 0,00                                | 0,00                | 0,00                | 0,00                |
|                    | <b>Totale Categoria 02</b>  | <b>1.263.815,62</b>                     | <b>1.060.180,00</b>                         | <b>1.113.376,00</b>                 | <b>1.113.376,00</b> | <b>1.113.376,00</b> | <b>3.340.128,00</b> |

**BILANCIO PLURIENNALE 2015 - 2017**

## PARTE I - ENTRATA

| RISORSA            |                           | Accertamenti ultimo<br>esercizio chiuso | Previsioni definitive<br>esercizio in corso | PREVISIONI DEL BILANCIO PLURIENNALE |                     |                     | Totali              |
|--------------------|---------------------------|---|---|-------------------------------------|---------------------|---------------------|---------------------|
| Codice e<br>numero | Denominazione             |   |   | 2015                                | 2016                | 2017                |                     |
| 1                  | 2                         | 3                                       | 4   | 5                                   | 6                   | 7                   | 8                   |
|                    | <b>Riassunto Titolo 1</b> |   |   |                                     |                     |                     |                     |
|                    | <b>ENTRATE TRIBUTARIE</b> |   |   |                                     |                     |                     |                     |
|                    | CATEGORIA 01 IMPOSTE      | 1.697.498,72                            | 1.924.351,00                                | 2.188.206,00                        | 2.187.929,00        | 2.187.929,00        | 6.564.064,00        |
|                    | CATEGORIA 02 TASSE        | 1.263.815,62                            | 1.060.180,00                                | 1.113.376,00                        | 1.113.376,00        | 1.113.376,00        | 3.340.128,00        |
|                    | <b>Totale Titolo 1</b>    | <b>2.961.314,34</b>                     | <b>2.984.531,00</b>                         | <b>3.301.582,00</b>                 | <b>3.301.305,00</b> | <b>3.301.305,00</b> | <b>9.904.192,00</b> |



## BILANCIO PLURIENNALE 2015 - 2017

## PARTE I - ENTRATA

| RISORSA         |  | Accertamenti ultimo esercizio chiuso | Previsioni definitive esercizio in corso | PREVISIONI DEL BILANCIO PLURIENNALE |                     |                     | Totali               |
|-----------------|--|--------------------------------------|--|-------------------------------------|---------------------|---------------------|----------------------|
| Codice e numero | Denominazione  |                                      |  | 2015                                | 2016                | 2017                |                      |
| 1               | 2  | 3                                    | 4  | 5                                   | 6                   | 7                   | 8                    |
|                 | <b>Titolo 2</b><br>ENTRATE DERIVANTI DA CONTRIBUTI E TRASFERIMENTI CORRENTI DELLO STATO, DELLA PROVINCIA AUTONOMA E DI ALTRI ENTI PUBBLICI ANCHE IN RAPPORTO ALL'ESERCIZIO DI FUNZIONI DELEGATE DALLA PROVINCIA AUTONOMA |                                      |  |                                     |                     |                     |                      |
|                 | <b>Categoria 01</b><br>CONTRIBUTI E TRASFERIMENTI CORRENTI DALLO STATO   |                                      |  |                                     |                     |                     |                      |
| 2.01.0205       | ALTRI CONTRIBUTI CORRENTI DELLO STATO  | 8.372,36                             | 8.372,00                                 | 8.372,00                            | 8.372,00            | 8.372,00            | 25.116,00            |
|                 | <b>Totale Categoria 01</b>   | <b>8.372,36</b>                      | <b>8.372,00</b>                          | <b>8.372,00</b>                     | <b>8.372,00</b>     | <b>8.372,00</b>     | <b>25.116,00</b>     |
|                 | <b>Categoria 02</b><br>CONTRIBUTI E TRASFERIMENTI CORRENTI DALLA PROVINCIA AUTONOMA  |                                      |  |                                     |                     |                     |                      |
| 2.02.0235       | FONDO PEREQUATIVO  | 3.028.549,94                         | 3.260.112,00                             | 2.058.742,00                        | 2.055.804,00        | 2.041.115,00        | 6.155.661,00         |
| 2.02.0240       | FONDO SPECIFICI SERVIZI COMUNALI   | 718.563,45                           | 814.635,00                               | 796.640,00                          | 796.640,00          | 796.640,00          | 2.389.920,00         |
| 2.02.0245       | FONDO AMMORTAMENTO MUTUI   | 29.327,52                            | 24.274,00                                | 24.274,00                           | 21.304,00           | 0,00                | 45.578,00            |
| 2.02.0250       | CONTRIBUTI IN C/ANNUALITA' IN MATERIA DI FINANZA LOCALE  | 318.439,28                           | 191.336,00                               | 169.198,00                          | 40.721,00           | 13.462,00           | 223.381,00           |
| 2.02.0255       | CONTRIBUTI IN C/ANNUALITA' SU LEGGI DI SETTORE   | 0,00                                 | 32.346,00                                | 10.782,00                           | 10.782,00           | 0,00                | 21.564,00            |
| 2.02.0260       | UTILIZZO QUOTA FONDO INVESTIMENTI ART.11 L.P.36/93   | 21.482,05                            | 56.360,00                                | 258.812,00                          | 192.112,00          | 246.572,00          | 697.496,00           |
| 2.02.0280       | TRASFERIMENTI PER FUNZIONI INERENTI L'ISTRUZIONE PUBBLICA  | 218.297,00                           | 207.283,00                               | 249.000,00                          | 249.000,00          | 249.000,00          | 747.000,00           |
| 2.02.0310       | TRASFERIMENTI PER FUNZIONI NEL CAMPO SOCIALE   | 2.020,02                             | 665,00                                   | 630,00                              | 650,00              | 650,00              | 1.930,00             |
|                 | <b>Totale Categoria 02</b>   | <b>4.336.679,26</b>                  | <b>4.587.011,00</b>                      | <b>3.568.078,00</b>                 | <b>3.367.013,00</b> | <b>3.347.439,00</b> | <b>10.282.530,00</b> |
|                 | <b>Categoria 05</b><br>CONTRIBUTI E TRASFERIMENTI CORRENTI DA ALTRI ENTI DEL SETTORE PUBBLICO  |                                      |  |                                     |                     |                     |                      |
| 2.05.0535       | TRASFERIMENTI DA COMUNI E UNIONI DI COMUNI   | 0,00                                 | 1.000,00                                 | 1.000,00                            | 1.000,00            | 1.000,00            | 3.000,00             |

**BILANCIO PLURIENNALE 2015 - 2017**

## PARTE I - ENTRATA

| RISORSA            |   | Accertamenti ultimo<br>esercizio chiuso | Previsioni definitive<br>esercizio in corso | PREVISIONI DEL BILANCIO PLURIENNALE |                     |                     | Totali               |
|--------------------|---|---|---|-------------------------------------|---------------------|---------------------|----------------------|
| Codice e<br>numero | Denominazione   |   |   | 2015                                | 2016                | 2017                |                      |
| 1                  | 2   | 3                                       | 4   | 5                                   | 6                   | 7                   | 8                    |
| 2.05.0555          | CONTRIBUTI E TRASFERIMENTI DA ALTRI ENTI<br>DEL SETTORE PUBBLICO  | 44.999,56                               | 46.700,00                                   | 70.990,00                           | 59.126,00           | 47.200,00           | 177.316,00           |
|                    | <b>Totale Categoria 05</b>  | <b>44.999,56</b>                        | <b>47.700,00</b>                            | <b>71.990,00</b>                    | <b>60.126,00</b>    | <b>48.200,00</b>    | <b>180.316,00</b>    |
|                    | <b>Riassunto Titolo 2</b><br><b>ENTRATE DERIVANTI DA CONTRIBUTI E</b><br><b>TRASFERIMENTI CORRENTI DELLO</b><br><b>STATO, DELLA PROVINCIA AUTONOMA</b><br><b>E DI ALTRI ENTI PUBBLICI ANCHE IN</b><br><b>RAPPORTO ALL'ESERCIZIO DI FUNZIONI</b><br><b>DELEGATE DALLA PROVINCIA</b><br><b>AUTONOMA</b> |   |   |                                     |                     |                     |                      |
| CATEGORIA 01       | CONTRIBUTI E TRASFERIMENTI<br>CORRENTI DALLLO STATO   | 8.372,36                                | 8.372,00                                    | 8.372,00                            | 8.372,00            | 8.372,00            | 25.116,00            |
| CATEGORIA 02       | CONTRIBUTI E TRASFERIMENTI<br>CORRENTI DALLA PROVINCIA<br>AUTONOMA  | 4.336.679,26                            | 4.587.011,00                                | 3.568.078,00                        | 3.367.013,00        | 3.347.439,00        | 10.282.530,00        |
| CATEGORIA 05       | CONTRIBUTI E TRASFERIMENTI<br>CORRENTI DA ALTRI ENTI DEL<br>SETTORE PUBBLICO  | 44.999,56                               | 47.700,00                                   | 71.990,00                           | 60.126,00           | 48.200,00           | 180.316,00           |
|                    | <b>Totale Titolo 2</b>  | <b>4.390.051,18</b>                     | <b>4.643.083,00</b>                         | <b>3.648.440,00</b>                 | <b>3.435.511,00</b> | <b>3.404.011,00</b> | <b>10.487.962,00</b> |



## BILANCIO PLURIENNALE 2015 - 2017

## PARTE I - ENTRATA

| RISORSA         |   | Accertamenti ultimo esercizio chiuso | Previsioni definitive esercizio in corso | PREVISIONI DEL BILANCIO PLURIENNALE |           |           | Totali     |
|-----------------|---|--------------------------------------|--|-------------------------------------|-----------|-----------|------------|
| Codice e numero | Denominazione   |                                      |  | 2015                                | 2016      | 2017      |            |
| 1               | 2   | 3                                    | 4  | 5                                   | 6         | 7         | 8          |
|                 | <b>Titolo 3</b><br>ENTRATE EXTRATRIBUTARIE  |                                      |  |                                     |           |           |            |
|                 | <b>Categoria 01</b><br>PROVENTI DEI SERVIZI PUBBLICI  |                                      |  |                                     |           |           |            |
| 3.01.0605       | RISORSE DALLA GESTIONE DEL SERVIZIO: SEGRETERIA GENERALE, PERSONALE E ORGANIZZAZIONE  | 3.537,77                             | 15.000,00                                | 11.000,00                           | 11.165,00 | 11.332,00 | 33.497,00  |
| 3.01.0630       | RISORSE DALLA GESTIONE DEL SERVIZIO: ANAGRAFE, STATO CIVILE, ELETTORALE, LEVA E SERVIZIO STATISTICO   | 9.496,52                             | 8.900,00                                 | 9.400,00                            | 9.540,00  | 9.682,00  | 28.622,00  |
| 3.01.0635       | RISORSE DALLA GESTIONE DI ALTRI SERVIZI GENERALI  | 781,48                               | 600,00                                   | 800,00                              | 812,00    | 824,00    | 2.436,00   |
| 3.01.0650       | RISORSE DALLA GESTIONE DEL SERVIZIO: POLIZIA MUNICIPALE - RISORSE GENERALI  | 3.835,73                             | 1.700,00                                 | 1.800,00                            | 1.800,00  | 1.800,00  | 5.400,00   |
| 3.01.0655       | RISORSE DALLA GESTIONE DEL SERVIZIO: POLIZIA MUNICIPALE - RISORSE FINALIZZATE CODICE DELLA STRADA   | 82.428,43                            | 50.000,00                                | 56.800,00                           | 56.800,00 | 56.800,00 | 170.400,00 |
| 3.01.0660       | RISORSE DALLA GESTIONE DEL SERVIZIO: SCUOLA MATERNA (RILEVANTE AI FINI I.V.A.)  | 45.941,20                            | 46.000,00                                | 48.500,00                           | 49.227,00 | 49.965,00 | 147.692,00 |
| 3.01.0685       | RISORSE DALLA GESTIONE DEL SERVIZIO: BIBLIOTECHE, MUSEI E PINACOTECHE   | 62,00                                | 100,00                                   | 100,00                              | 101,00    | 102,00    | 303,00     |
| 3.01.0690       | RISORSE DALLA GESTIONE DEL SERVIZIO: TEATRI, ATTIVITA' CULTURALI, ATTIVITA' DI SOSTEGNO E PROMOZIONE E SERVIZI DIVERSI NEL SETTORE CULTURALE (RILEVANTE AI FINI I.V.A.) | 16.176,00                            | 19.500,00                                | 19.250,00                           | 19.538,00 | 19.830,00 | 58.618,00  |
| 3.01.0700       | PROVENTI IMPIANTI SPORTIVI  | 0,00                                 | 6.500,00                                 | 5.500,00                            | 5.582,00  | 5.665,00  | 16.747,00  |
| 3.01.0715       | RISORSE DALLA GESTIONE DEL SERVIZIO: MANIFESTAZIONI E ATTIVITA' DI SOSTEGNO E PROMOZIONE NEL SETTORE TURISTICO (RILEVANTE AI FINI I.V.A.)                               | 0,00                                 | 0,00                                     | 0,00                                | 0,00      | 0,00      | 0,00       |
| 3.01.0735       | RISORSE DALLA GESTIONE DEL SERVIZIO: URBANISTICA E GESTIONE DEL TERRITORIO  | 22.612,05                            | 22.100,00                                | 21.200,00                           | 21.517,00 | 21.839,00 | 64.556,00  |
| 3.01.0750       | RISORSE DALLA GESTIONE DEL SERVIZIO DI ACQUEDOTTO   | 16.700,00                            | 23.146,00                                | 16.360,00                           | 16.605,00 | 16.854,00 | 49.819,00  |

## BILANCIO PLURIENNALE 2015 - 2017

## PARTE I - ENTRATA

| RISORSA            |  | Accertamenti ultimo<br>esercizio chiuso | Previsioni definitive<br>esercizio in corso | PREVISIONI DEL BILANCIO PLURIENNALE |                     |                     | Totali              |
|--------------------|--|---|---|-------------------------------------|---------------------|---------------------|---------------------|
| Codice e<br>numero | Denominazione  |   |   | 2015                                | 2016                | 2017                |                     |
| 1                  | 2  | 3                                       | 4   | 5                                   | 6                   | 7                   | 8                   |
| 3.01.0755          | RISORSE DALLA GESTIONE DEL SERVIZIO DI SMALTIMENTO DELLE ACQUE - FOGNATURA   | 5.600,00                                | 5.600,00                                    | 5.450,00                            | 5.531,00            | 5.613,00            | 16.594,00           |
| 3.01.0760          | RISORSE DALLA GESTIONE DEL SERVIZIO DI SMALTIMENTO DELLE ACQUE - DEPURAZIONE (RILEVANTE AI FINI I.V.A.)  | 390.449,69                              | 405.943,00                                  | 410.000,00                          | 416.150,00          | 422.392,00          | 1.248.542,00        |
| 3.01.0765          | RISORSE DALLA GESTIONE DEL SERVIZIO DI SMALTIMENTO RIFIUTI (RILEVANTE AI FINI I.V.A.)  | 0,00                                    | 0,00  | 0,00                                | 0,00                | 0,00                | 0,00                |
| 3.01.0770          | RISORSE DALLA GESTIONE DEL SERVIZIO: PARCHI E SERVIZI PER LA TUTELA AMBIENTALE DEL VERDE, ALTRI SERVIZI RELATIVI AL TERRITORIO ED ALL'AMBIENTE (RILEVANTE AI FINI I.V.A.)  | 0,00                                    | 0,00  | 0,00                                | 0,00                | 0,00                | 0,00                |
| 3.01.0775          | RISORSE DALLA GESTIONE DEL SERVIZIO: ASILO NIDO E SERVIZI PER L'INFANZIA E PER I MINORI  | 212.564,81                              | 186.000,00                                  | 170.000,00                          | 172.550,00          | 175.138,00          | 517.688,00          |
| 3.01.0780          | RISORSE DALLA GESTIONE DEI SERVIZI PREVENZIONE E RIABILITAZIONE (RILEVANTE AI FINI I.V.A.)   | 0,00                                    | 0,00  | 0,00                                | 0,00                | 0,00                | 0,00                |
| 3.01.0790          | RISORSE DALLA GESTIONE DEL SERVIZIO: ASSISTENZA, BENEFICENZA PUBBLICA, SERVIZI DIVERSI ALLA PERSONA E ALLA FAMIGLIA, STRUTTURE SEMIRESIDENZIALI (RILEVANTE AI FINI I.V.A.) | 0,00                                    | 0,00  | 0,00                                | 0,00                | 0,00                | 0,00                |
| 3.01.0795          | RISORSE DALLA GESTIONE DEL SERVIZIO NECROSCOPICO E CIMITERIALE   | 28.135,80                               | 24.000,00                                   | 36.000,00                           | 33.000,00           | 28.000,00           | 97.000,00           |
| 3.01.0820          | RISORSE DALLA GESTIONE DEI SERVIZI RELATIVI AL COMMERCIO   | 8.144,78                                | 8.000,00                                    | 6.000,00                            | 6.090,00            | 6.181,00            | 18.271,00           |
| 3.01.0830          | RISORSE DALLA GESTIONE DEI SERVIZI RELATIVI ALL'AGRICOLTURA (RILEVANTE AI FINI I.V.A.)   | 0,00                                    | 0,00  | 0,00                                | 0,00                | 0,00                | 0,00                |
| 3.01.0840          | RISORSE DALLA GESTIONE DEL SERVIZIO: DISTRIBUZIONE DEL GAS   | 95.400,00                               | 95.400,00                                   | 93.586,00                           | 94.989,00           | 96.412,00           | 284.987,00          |
| 3.01.0850          | RISORSE DALLA GESTIONE DEL SERVIZIO: DISTRIBUZIONE ENERGIA ELETTRICA   | 91.700,00                               | 91.884,00                                   | 89.586,00                           | 90.929,00           | 92.292,00           | 272.807,00          |
|                    | <b>Totale Categoria 01</b>   | <b>1.033.566,26</b>                     | <b>1.010.373,00</b>                         | <b>1.001.332,00</b>                 | <b>1.011.926,00</b> | <b>1.020.721,00</b> | <b>3.033.979,00</b> |



**BILANCIO PLURIENNALE 2015 - 2017**

## PARTE I - ENTRATA

| RISORSA            |   | Accertamenti ultimo<br>esercizio chiuso | Previsioni definitive<br>esercizio in corso | PREVISIONI DEL BILANCIO PLURIENNALE |                   |                   | Totali              |
|--------------------|---|---|---|-------------------------------------|-------------------|-------------------|---------------------|
| Codice e<br>numero | Denominazione   |   |   | 2015                                | 2016              | 2017              |                     |
| 1                  | 2   | 3                                       | 4   | 5                                   | 6                 | 7                 | 8                   |
|                    | <b>Categoria 02</b><br><b>PROVENTI DEI BENI DELL'ENTE</b>   |   |   |                                     |                   |                   |                     |
| 3.02.0950          | PROVENTI DALLA GESTIONE DEI FABBRICATI  | 13.062,85                               | 12.680,00                                   | 12.180,00                           | 12.362,00         | 12.547,00         | 37.089,00           |
| 3.02.0951          | PROVENTI DALLA GESTIONE DEI FABBRICATI<br>(RILEVANTE AI FINI I.V.A.)                                      | 16.749,90                               | 15.872,00                                   | 15.827,00                           | 16.063,00         | 16.302,00         | 48.192,00           |
| 3.02.0955          | PROVENTI DALLA GESTIONE DEI TERRENI   | 1.502,00                                | 1.502,00                                    | 1.545,00                            | 1.567,00          | 1.589,00          | 4.701,00            |
| 3.02.0961          | PROVENTI DALLA GESTIONE DEI BOSCHI<br>(RILEVANTE AI FINI I.V.A.)  | 44.125,41                               | 57.730,00                                   | 15.000,00                           | 15.225,00         | 15.453,00         | 45.678,00           |
| 3.02.0965          | PROVENTI DALLA GESTIONE DELLE CAVE  | 0,00                                    | 800,00                                      | 200,00                              | 202,00            | 204,00            | 606,00              |
| 3.02.0970          | PROVENTI DALLA GESTIONE DEL SUOLO<br>PUBBLICO   | 70.745,15                               | 61.000,00                                   | 62.700,00                           | 57.453,00         | 53.254,00         | 173.407,00          |
| 3.02.0975          | CANONE OCCUPAZIONE SPAZI ED AREE<br>PUBBLICHE   | 0,00                                    | 0,00  | 0,00                                | 0,00              | 0,00              | 0,00                |
| 3.02.0980          | PROVENTI DALLA GESTIONE DI BENI DIVERSI   | 67.177,55                               | 70.853,00                                   | 67.970,00                           | 68.185,00         | 68.271,00         | 204.426,00          |
| 3.02.0981          | PROVENTI DALLA GESTIONE DI BENI DIVERSI<br>(RILEVANTE AI FINI I.V.A.)                                     | 11.184,03                               | 11.355,00                                   | 11.370,00                           | 11.540,00         | 11.713,00         | 34.623,00           |
|                    | <b>Totale Categoria 02</b>  | <b>224.546,89</b>                       | <b>231.792,00</b>                           | <b>186.792,00</b>                   | <b>182.597,00</b> | <b>179.333,00</b> | <b>548.722,00</b>   |
|                    | <b>Categoria 03</b><br><b>INTERESSI SU ANTICIPAZIONI E CREDITI</b>  |   |   |                                     |                   |                   |                     |
| 3.03.1020          | INTERESSI SU DEPOSITI E VALORI MOBILIARI<br>DA ALTRI SOGGETTI   | 9.854,41                                | 9.800,00                                    | 8.000,00                            | 8.007,00          | 8.014,00          | 24.021,00           |
|                    | <b>Totale Categoria 03</b>  | <b>9.854,41</b>                         | <b>9.800,00</b>                             | <b>8.000,00</b>                     | <b>8.007,00</b>   | <b>8.014,00</b>   | <b>24.021,00</b>    |
|                    | <b>Categoria 04</b><br><b>UTILI NETTI DELLE AZIENDE SPECIALI E<br/>PARTECIPATE, DIVIDENDI DI SOCIETA'</b> |   |   |                                     |                   |                   |                     |
| 3.04.1105          | DIVIDENDI DI SOCIETA'   | 354.239,41                              | 480.753,00                                  | 405.000,00                          | 405.000,00        | 405.000,00        | 1.215.000,00        |
|                    | <b>Totale Categoria 04</b>  | <b>354.239,41</b>                       | <b>480.753,00</b>                           | <b>405.000,00</b>                   | <b>405.000,00</b> | <b>405.000,00</b> | <b>1.215.000,00</b> |

## BILANCIO PLURIENNALE 2015 - 2017

## PARTE I - ENTRATA

| RISORSA            |  | Accertamenti ultimo<br>esercizio chiuso | Previsioni definitive<br>esercizio in corso | PREVISIONI DEL BILANCIO PLURIENNALE |            |            | Totali     |
|--------------------|--|---|---|-------------------------------------|------------|------------|------------|
| Codice e<br>numero | Denominazione  |   |   | 2015                                | 2016       | 2017       |            |
| 1                  | 2  | 3                                       | 4   | 5                                   | 6          | 7          | 8          |
|                    | <b>Categoria 05<br/>PROVENTI DIVERSI</b>   |   |   |                                     |            |            |            |
| 3.05.1300          | CONCORSI E RIMBORSI RELATIVI A FUNZIONI GENERALI DI AMMINISTRAZIONE, DI GESTIONE E DI CONTROLLO  | 125.631,27                              | 110.647,00                                  | 108.247,00                          | 108.379,00 | 108.512,00 | 325.138,00 |
| 3.05.1320          | RIMBORSO SPESE DA SOGGETTI CONSORZIATI/CONVENZIONATI/ASSOCIATI PER GESTIONE DELLE ENTRATE TRIBUTARIE E SERVIZI FISCALI   | 72.445,25                               | 66.875,00                                   | 32.095,00                           | 32.095,00  | 32.095,00  | 96.285,00  |
| 3.05.1325          | RIMBORSO SPESE DA SOGGETTI CONSORZIATI/CONVENZIONATI/ASSOCIATI PER GESTIONE DEI BENI DEMANIALI E PATRIMONIALI  | 26.601,08                               | 30.171,00                                   | 21.890,00                           | 22.054,00  | 22.219,00  | 66.163,00  |
| 3.05.1360          | CONCORSI E RIMBORSI RELATIVI A FUNZIONI INERENTI LA POLIZIA LOCALE   | 0,00                                    | 300,00                                      | 300,00                              | 300,00     | 300,00     | 900,00     |
| 3.05.1365          | RIMBORSO SPESE DA SOGGETTI CONSORZIATI/CONVENZIONATI/ASSOCIATI PER POLIZIA LOCALE  | 89.783,73                               | 120.380,00                                  | 117.997,00                          | 118.116,00 | 118.684,00 | 354.797,00 |
| 3.05.1400          | CONCORSI E RIMBORSI RELATIVI A FUNZIONI INERENTI LA CULTURA E I BENI CULTURALI   | 3.724,46                                | 500,00                                      | 500,00                              | 507,00     | 514,00     | 1.521,00   |
| 3.05.1405          | RIMBORSO SPESE DA SOGGETTI CONSORZIATI/CONVENZIONATI/ASSOCIATI PER BIBLIOTECHE, MUSEI E PINACOTECHE  | 1.368,94                                | 1.362,00                                    | 1.365,00                            | 1.385,00   | 1.405,00   | 4.155,00   |
| 3.05.1410          | RIMBORSO SPESE DA SOGGETTI CONSORZIATI/CONVENZIONATI/ASSOCIATI PER TEATRI, ATTIVITA' CULTURALI, ATTIVITA' DI SOSTEGNO E PROMOZIONE E SERVIZI DIVERSI NEL SETTORE CULTURALE | 2.740,00                                | 100,00                                      | 100,00                              | 101,00     | 102,00     | 303,00     |
| 3.05.1495          | CONCORSI E RIMBORSI PER IL SERVIZIO DI SMALTIMENTO DELLE ACQUE   | 2.993,58                                | 30.000,00                                   | 5.000,00                            | 5.000,00   | 5.000,00   | 15.000,00  |
| 3.05.1500          | RIMBORSO SPESE DA SOGGETTI CONSORZIATI/CONVENZIONATI/ASSOCIATI PER SERVIZIO DI SMALTIMENTO RIFIUTI (RILEVANTE AI FINI I.V.A.)  | 0,00                                    | 0,00  | 0,00                                | 0,00       | 0,00       | 0,00       |
| 3.05.1510          | CONCORSI E RIMBORSI RELATIVI A FUNZIONI INERENTI IL SETTORE SOCIALE  | 24.800,77                               | 40.278,00                                   | 2.660,00                            | 2.699,00   | 2.738,00   | 8.097,00   |



**BILANCIO PLURIENNALE 2015 - 2017**

## PARTE I - ENTRATA

| RISORSA            |   | Accertamenti ultimo<br>esercizio chiuso | Previsioni definitive<br>esercizio in corso | PREVISIONI DEL BILANCIO PLURIENNALE |                     |                     | Totali              |
|--------------------|---|---|---|-------------------------------------|---------------------|---------------------|---------------------|
| Codice e<br>numero | Denominazione   |   |   | 2015                                | 2016                | 2017                |                     |
| 1                  | 2   | 3                                       | 4   | 5                                   | 6                   | 7                   | 8                   |
| 3.05.1625          | ALTRI PROVENTI NON DERIVANTI DA SERVIZI PUBBLICI, DA BENI DELL'ENTE, DA INTERESSI SU ANTICIPAZIONI E CREDITI, O DA UTILI O PARTECIPAZIONI | 33.032,88                               | 29.560,00                                   | 16.160,00                           | 16.396,00           | 16.634,00           | 49.190,00           |
|                    | <b>Totale Categoria 05</b>  | <b>383.121,96</b>                       | <b>430.173,00</b>                           | <b>306.314,00</b>                   | <b>307.032,00</b>   | <b>308.203,00</b>   | <b>921.549,00</b>   |
|                    | <b>Riassunto Titolo 3</b>   |   |   |                                     |                     |                     |                     |
|                    | <b>ENTRATE EXTRATRIBUTARIE</b>  |   |   |                                     |                     |                     |                     |
| CATEGORIA 01       | PROVENTI DEI SERVIZI PUBBLICI   | 1.033.566,26                            | 1.010.373,00                                | 1.001.332,00                        | 1.011.926,00        | 1.020.721,00        | 3.033.979,00        |
| CATEGORIA 02       | PROVENTI DEI BENI DELL'ENTE   | 224.546,89                              | 231.792,00                                  | 186.792,00                          | 182.597,00          | 179.333,00          | 548.722,00          |
| CATEGORIA 03       | INTERESSI SU ANTICIPAZIONI E CREDITI  | 9.854,41                                | 9.800,00                                    | 8.000,00                            | 8.007,00            | 8.014,00            | 24.021,00           |
| CATEGORIA 04       | UTILI NETTI DELLE AZIENDE SPECIALI E PARTECIPATE, DIVIDENDI DI SOCIETA'   | 354.239,41                              | 480.753,00                                  | 405.000,00                          | 405.000,00          | 405.000,00          | 1.215.000,00        |
| CATEGORIA 05       | PROVENTI DIVERSI  | 383.121,96                              | 430.173,00                                  | 306.314,00                          | 307.032,00          | 308.203,00          | 921.549,00          |
|                    | <b>Totale Titolo 3</b>  | <b>2.005.328,93</b>                     | <b>2.162.891,00</b>                         | <b>1.907.438,00</b>                 | <b>1.914.562,00</b> | <b>1.921.271,00</b> | <b>5.743.271,00</b> |

**BILANCIO PLURIENNALE 2015 - 2017**

## PARTE I - ENTRATA

| RISORSA         |   | Accertamenti ultimo esercizio chiuso | Previsioni definitive esercizio in corso | PREVISIONI DEL BILANCIO PLURIENNALE |                   |                   | Totali              |
|-----------------|---|--------------------------------------|--|-------------------------------------|-------------------|-------------------|---------------------|
| Codice e numero | Denominazione   |                                      |  | 2015                                | 2016              | 2017              |                     |
| 1               | 2   | 3                                    | 4  | 5                                   | 6                 | 7                 | 8                   |
|                 | <b>Titolo 4</b><br>ENTRATE DERIVANTI DA ALIENAZIONI, DA TRASFERIMENTI DI CAPITALE E DA RISCOSSIONE DI CREDITI |                                      |  |                                     |                   |                   |                     |
|                 | <b>Categoria 01</b><br>ALIENAZIONE DI BENI PATRIMONIALI   |                                      |  |                                     |                   |                   |                     |
| 4.01.1700       | ALIENAZIONE BENI MOBILI   | 6.573,20                             | 5.500,00                                 | 5.500,00                            | 1.000,00          | 1.000,00          | 7.500,00            |
| 4.01.1705       | ALIENAZIONE BENI IMMOBILI E DIRITTI REALI SU BENI IMMOBILI  | 5.858,74                             | 7.000,00                                 | 7.000,00                            | 552.400,00        | 1.000,00          | 560.400,00          |
| 4.01.1715       | CONCESSIONE DI BENI DEMANIALI   | 215.410,61                           | 217.135,00                               | 217.135,00                          | 125.800,00        | 227.358,00        | 570.293,00          |
|                 | <b>Totale Categoria 01</b>  | <b>227.842,55</b>                    | <b>229.635,00</b>                        | <b>229.635,00</b>                   | <b>679.200,00</b> | <b>229.358,00</b> | <b>1.138.193,00</b> |
|                 | <b>Categoria 03</b><br>TRASFERIMENTI DI CAPITALE DALLA PROVINCIA AUTONOMA                                     |                                      |  |                                     |                   |                   |                     |
| 4.03.1900       | TRASFERIMENTI SUL FONDO PER GLI INVESTIMENTI COMUNALI   | 1.445.778,42                         | 1.120.763,00                             | 433.383,00                          | 273.000,00        | 0,00              | 706.383,00          |
| 4.03.1915       | TRASFERIMENTI SUL FONDO PER LE OPERE DI INTERESSE PROVINCIALE   | 0,00                                 | 350.000,00                               | 0,00                                | 0,00              | 0,00              | 0,00                |
| 4.03.1935       | TRASFERIMENTI IN C/CAPITALE FINALIZZATI PER FUNZIONI INERENTI L'ISTRUZIONE PUBBLICA                           | 0,00                                 | 0,00                                     | 0,00                                | 10.800.000,00     | 0,00              | 10.800.000,00       |
| 4.03.1945       | TRASFERIMENTI IN C/CAPITALE FINALIZZATI PER FUNZIONI INERENTI IL SETTORE SPORTIVO E RICREATIVO                | 0,00                                 | 0,00                                     | 0,00                                | 0,00              | 0,00              | 0,00                |
| 4.03.1955       | TRASFERIMENTI IN C/CAPITALE FINALIZZATI PER FUNZIONI INERENTI IL CAMPO DELLA VIABILITA' E DEI TRASPORTI       | 0,00                                 | 210.000,00                               | 0,00                                | 0,00              | 0,00              | 0,00                |
| 4.03.1960       | TRASFERIMENTI IN C/CAPITALE FINALIZZATI PER FUNZIONI INERENTI LA GESTIONE DEL TERRITORIO E DELL'AMBIENTE      | 30.201,60                            | 43.597,00                                | 0,00                                | 0,00              | 0,00              | 0,00                |
| 4.03.1970       | TRASFERIMENTI IN C/ CAPITALE FINALIZZATI PER FUNZIONI NEL CAMPO DELLO SVILUPPO ECONOMICO                      | 0,00                                 | 0,00                                     | 0,00                                | 0,00              | 0,00              | 0,00                |



## BILANCIO PLURIENNALE 2015 - 2017

## PARTE I - ENTRATA

| RISORSA         |   | Accertamenti ultimo esercizio chiuso | Previsioni definitive esercizio in corso | PREVISIONI DEL BILANCIO PLURIENNALE |                      |                   | Totali               |
|-----------------|---|--------------------------------------|--|-------------------------------------|----------------------|-------------------|----------------------|
| Codice e numero | Denominazione   |                                      |  | 2015                                | 2016                 | 2017              |                      |
| 1               | 2   | 3                                    | 4  | 5                                   | 6                    | 7                 | 8                    |
| 4.03.1980       | ALTRI TRASFERIMENTI IN C/CAPITALE   | 0,00                                 | 0,00                                     | 0,00                                | 0,00                 | 0,00              | 0,00                 |
|                 | <b>Totale Categoria 03</b>  | <b>1.475.980,02</b>                  | <b>1.724.360,00</b>                      | <b>433.383,00</b>                   | <b>11.073.000,00</b> | <b>0,00</b>       | <b>11.506.383,00</b> |
|                 | <b>Categoria 04</b><br>TRASFERIMENTI DI CAPITALE DA ALTRI ENTI DEL SETTORE PUBBLICO |                                      |  |                                     |                      |                   |                      |
| 4.04.2505       | TRASFERIMENTI DI CAPITALE DA COMUNI E DA UNIONE DI COMUNI                           | 1.006,00                             | 0,00                                     | 0,00                                | 0,00                 | 0,00              | 0,00                 |
| 4.04.2510       | TRASFERIMENTI DI CAPITALE DA COMPENSORI (ASSOCIAZIONE COMUNI)                       | 0,00                                 | 1.719.837,00                             | 0,00                                | 0,00                 | 0,00              | 0,00                 |
| 4.04.2525       | TRASFERIMENTI DI CAPITALE DA AZIENDE LOCALI DI PUBBLICI SERVIZI                     | 0,00                                 | 0,00                                     | 0,00                                | 0,00                 | 0,00              | 0,00                 |
| 4.04.2530       | TRASFERIMENTI DI CAPITALE DA ALTRI ENTI DEL SETTORE PUBBLICO                        | 373.758,25                           | 406.200,00                               | 166.200,00                          | 284.800,00           | 166.200,00        | 617.200,00           |
|                 | <b>Totale Categoria 04</b>  | <b>374.764,25</b>                    | <b>2.126.037,00</b>                      | <b>166.200,00</b>                   | <b>284.800,00</b>    | <b>166.200,00</b> | <b>617.200,00</b>    |
|                 | <b>Categoria 05</b><br>TRASFERIMENTI DI CAPITALE DA ALTRI SOGGETTI                  |                                      |  |                                     |                      |                   |                      |
| 4.05.2700       | TRASFERIMENTI DI CAPITALE PER CONCESSIONI EDILIZIE                                  | 79.255,45                            | 132.000,00                               | 165.000,00                          | 85.000,00            | 120.000,00        | 370.000,00           |
| 4.05.2705       | TRASFERIMENTI DI CAPITALI PER SANZIONI URBANISTICHE                                 | 13.125,00                            | 5.000,00                                 | 5.000,00                            | 0,00                 | 0,00              | 5.000,00             |
| 4.05.2710       | TRASFERIMENTI DI CAPITALI DA IMPRESE  | 0,00                                 | 10.000,00                                | 10.000,00                           | 8.000,00             | 8.000,00          | 26.000,00            |
| 4.05.2715       | TRASFERIMENTI DI CAPITALE DA ALTRI SOGGETTI   | 0,00                                 | 20.000,00                                | 50.000,00                           | 0,00                 | 0,00              | 50.000,00            |
|                 | <b>Totale Categoria 05</b>  | <b>92.380,45</b>                     | <b>167.000,00</b>                        | <b>230.000,00</b>                   | <b>93.000,00</b>     | <b>128.000,00</b> | <b>451.000,00</b>    |

**BILANCIO PLURIENNALE 2015 - 2017**

## PARTE I - ENTRATA

| RISORSA            |   | Accertamenti ultimo<br>esercizio chiuso | Previsioni definitive<br>esercizio in corso | PREVISIONI DEL BILANCIO PLURIENNALE |                      |                   | Totali               |
|--------------------|---|---|---|-------------------------------------|----------------------|-------------------|----------------------|
| Codice e<br>numero | Denominazione   |   |   | 2015                                | 2016                 | 2017              |                      |
| 1                  | 2   | 3                                       | 4   | 5                                   | 6                    | 7                 | 8                    |
|                    | <b>Riassunto Titolo 4</b>   |   |   |                                     |                      |                   |                      |
|                    | <b>ENTRATE DERIVANTI DA ALIENAZIONI,<br/>DA TRASFERIMENTI DI CAPITALE E DA<br/>RISCOSSIONE DI CREDITI</b> |   |   |                                     |                      |                   |                      |
| CATEGORIA 01       | ALIENAZIONE DI BENI<br>PATRIMONIALI   | 227.842,55                              | 229.635,00                                  | 229.635,00                          | 679.200,00           | 229.358,00        | 1.138.193,00         |
| CATEGORIA 03       | TRASFERIMENTI DI CAPITALE<br>DALLA PROVINCIA AUTONOMA   | 1.475.980,02                            | 1.724.360,00                                | 433.383,00                          | 11.073.000,00        | 0,00              | 11.506.383,00        |
| CATEGORIA 04       | TRASFERIMENTI DI CAPITALE DA<br>ALTRI ENTI DEL SETTORE<br>PUBBLICO  | 374.764,25                              | 2.126.037,00                                | 166.200,00                          | 284.800,00           | 166.200,00        | 617.200,00           |
| CATEGORIA 05       | TRASFERIMENTI DI CAPITALE DA<br>ALTRI SOGGETTI  | 92.380,45                               | 167.000,00                                  | 230.000,00                          | 93.000,00            | 128.000,00        | 451.000,00           |
|                    | <b>Totale Titolo 4</b>  | <b>2.170.967,27</b>                     | <b>4.247.032,00</b>                         | <b>1.059.218,00</b>                 | <b>12.130.000,00</b> | <b>523.558,00</b> | <b>13.712.776,00</b> |



**BILANCIO PLURIENNALE 2015 - 2017**

## PARTE I - ENTRATA

| RISORSA            |  | Accertamenti ultimo<br>esercizio chiuso | Previsioni definitive<br>esercizio in corso | PREVISIONI DEL BILANCIO PLURIENNALE |                     |                     | Totali              |
|--------------------|--|---|---|-------------------------------------|---------------------|---------------------|---------------------|
| Codice e<br>numero | Denominazione  |   |   | 2015                                | 2016                | 2017                |                     |
| 1                  | 2  | 3                                       | 4   | 5                                   | 6                   | 7                   | 8                   |
|                    | <b>Titolo 5</b><br>ENTRATE DERIVANTI DA ACCENSIONI PRESTITI                            |   |   |                                     |                     |                     |                     |
|                    | <b>Categoria 01</b><br>ANTICIPAZIONI DI CASSA  |   |   |                                     |                     |                     |                     |
| 5.01.3010          | ANTICIPAZIONI DI TESORERIA   | 0,00                                    | 2.000.000,00                                | 2.000.000,00                        | 2.000.000,00        | 2.000.000,00        | 6.000.000,00        |
|                    | <b>Totale Categoria 01</b>   | <b>0,00</b>                             | <b>2.000.000,00</b>                         | <b>2.000.000,00</b>                 | <b>2.000.000,00</b> | <b>2.000.000,00</b> | <b>6.000.000,00</b> |
|                    | <b>Riassunto Titolo 5</b><br><b>ENTRATE DERIVANTI DA ACCENSIONI</b><br><b>PRESTITI</b> |   |   |                                     |                     |                     |                     |
|                    | CATEGORIA 01 ANTICIPAZIONI DI CASSA  | 0,00                                    | 2.000.000,00                                | 2.000.000,00                        | 2.000.000,00        | 2.000.000,00        | 6.000.000,00        |
|                    | <b>Totale Titolo 5</b>   | <b>0,00</b>                             | <b>2.000.000,00</b>                         | <b>2.000.000,00</b>                 | <b>2.000.000,00</b> | <b>2.000.000,00</b> | <b>6.000.000,00</b> |

**BILANCIO PLURIENNALE 2015 - 2017**

## PARTE I - ENTRATA

| RISORSA            |  | Accertamenti ultimo<br>esercizio chiuso | Previsioni definitive<br>esercizio in corso | PREVISIONI DEL BILANCIO PLURIENNALE |                      |                      | Totali               |
|--------------------|--|---|---|-------------------------------------|----------------------|----------------------|----------------------|
| Codice e<br>numero | Denominazione  |   |   | 2015                                | 2016                 | 2017                 |                      |
| 1                  | 2  | 3                                       | 4   | 5                                   | 6                    | 7                    | 8                    |
|                    | <b>RIEPILOGO DEI TITOLI</b>  |   |   |                                     |                      |                      |                      |
|                    | <b>Titolo 1</b><br>ENTRATE TRIBUTARIE  | 2.961.314,34                            | 2.984.531,00                                | 3.301.582,00                        | 3.301.305,00         | 3.301.305,00         | 9.904.192,00         |
|                    | <b>Titolo 2</b><br>ENTRATE DERIVANTI DA CONTRIBUTI E<br>TRASFERIMENTI CORRENTI DELLO STATO, DELLA<br>PROVINCIA AUTONOMA E DI ALTRI ENTI PUBBLICI<br>ANCHE IN RAPPORTO ALL'ESERCIZIO DI FUNZIONI<br>DELEGATE DALLA PROVINCIA AUTONOMA | 4.390.051,18                            | 4.643.083,00                                | 3.648.440,00                        | 3.435.511,00         | 3.404.011,00         | 10.487.962,00        |
|                    | <b>Titolo 3</b><br>ENTRATE EXTRATRIBUTARIE   | 2.005.328,93                            | 2.162.891,00                                | 1.907.438,00                        | 1.914.562,00         | 1.921.271,00         | 5.743.271,00         |
|                    | <b>Titolo 4</b><br>ENTRATE DERIVANTI DA ALIENAZIONI, DA<br>TRASFERIMENTI DI CAPITALE E DA RISCOSSIONE DI<br>CREDITI  | 2.170.967,27                            | 4.247.032,00                                | 1.059.218,00                        | 12.130.000,00        | 523.558,00           | 13.712.776,00        |
|                    | <b>Titolo 5</b><br>ENTRATE DERIVANTI DA ACCENSIONI PRESTITI  | 0,00                                    | 2.000.000,00                                | 2.000.000,00                        | 2.000.000,00         | 2.000.000,00         | 6.000.000,00         |
|                    | <b>Totale Entrate</b>  | <b>11.527.661,72</b>                    | <b>16.037.537,00</b>                        | <b>11.916.678,00</b>                | <b>22.781.378,00</b> | <b>11.150.145,00</b> | <b>45.848.201,00</b> |
|                    | Avanzo di Amministrazione  | 0,00                                    | 1.724.838,00                                | 1.220.392,00                        | 19.515,00            | 105.957,00           | 1.345.864,00         |
|                    | <b>TOTALE GENERALE<br/>DELL'ENTRATA</b>  | <b>11.527.661,72</b>                    | <b>17.762.375,00</b>                        | <b>13.137.070,00</b>                | <b>22.800.893,00</b> | <b>11.256.102,00</b> | <b>47.194.065,00</b> |







COMUNE DI MORI  
PROVINCIA DI TRENTO

*CLASSE COMUNE H*

# BILANCIO DI PREVISIONE PLURIENNALE

SPESA





| Interventi            |  | Impegni ultimo esercizio chiuso | Previsioni definitive esercizio in corso | PREVISIONI DEL BILANCIO PLURIENNALE 2015 - 2017 |                     |                     |                     |                     |
|-----------------------|--|---------------------------------|--|---|---------------------|---------------------|---------------------|---------------------|
|                       |  |                                 |  | CO  | 2015                | 2016                | 2017                | Totali              |
|                       |  |                                 |  | SV  |                     |                     |                     |                     |
|                       |  |                                 |  | IN  |                     |                     |                     |                     |
| <b>Titolo 1</b>       |  |                                 |  |   |                     |                     |                     |                     |
| <b>SPESE CORRENTI</b> |  |                                 |  |   |                     |                     |                     |                     |
| <b>1 01</b>           | <b>PERSONALE</b>                                     | 1.816.217,80                    | 1.970.378,00                             | CO  | 1.891.674,00        | 1.872.895,00        | 1.872.895,00        | 5.637.464,00        |
|                       |  |                                 |  | SV  | 0,00                | 0,00                | 0,00                | 0,00                |
|                       |  |                                 |  | IN  | 0,00                | 0,00                | 0,00                | 0,00                |
|                       |  |                                 |  | <b>T</b>  | <b>1.891.674,00</b> | <b>1.872.895,00</b> | <b>1.872.895,00</b> | <b>5.637.464,00</b> |
| <b>1 02</b>           | <b>ACQUISTO DI BENI DI CONSUMO E/O MATERIE PRIME</b> | 35.745,77                       | 47.260,00                                | CO  | 50.210,00           | 46.392,00           | 47.078,00           | 143.680,00          |
|                       |  |                                 |  | SV  | 0,00                | 0,00                | 0,00                | 0,00                |
|                       |  |                                 |  | IN  | 0,00                | 0,00                | 0,00                | 0,00                |
|                       |  |                                 |  | <b>T</b>  | <b>50.210,00</b>    | <b>46.392,00</b>    | <b>47.078,00</b>    | <b>143.680,00</b>   |
| <b>1 03</b>           | <b>PRESTAZIONI DI SERVIZI</b>                        | 563.625,42                      | 657.666,00                               | CO  | 682.980,00          | 646.623,00          | 653.428,00          | 1.983.031,00        |
|                       |  |                                 |  | SV  | 0,00                | 0,00                | 0,00                | 0,00                |
|                       |  |                                 |  | IN  | 0,00                | 0,00                | 0,00                | 0,00                |
|                       |  |                                 |  | <b>T</b>  | <b>682.980,00</b>   | <b>646.623,00</b>   | <b>653.428,00</b>   | <b>1.983.031,00</b> |
| <b>1 04</b>           | <b>UTILIZZO DI BENI DI TERZI</b>                     | 10.161,32                       | 27.760,00                                | CO  | 20.760,00           | 12.260,00           | 12.260,00           | 45.280,00           |
|                       |  |                                 |  | SV  | 0,00                | 0,00                | 0,00                | 0,00                |
|                       |  |                                 |  | IN  | 0,00                | 0,00                | 0,00                | 0,00                |
|                       |  |                                 |  | <b>T</b>  | <b>20.760,00</b>    | <b>12.260,00</b>    | <b>12.260,00</b>    | <b>45.280,00</b>    |
| <b>1 05</b>           | <b>TRASFERIMENTI</b>                                 | 3.276,32                        | 7.110,00                                 | CO  | 7.110,00            | 7.110,00            | 7.110,00            | 21.330,00           |
|                       |  |                                 |  | SV  | 0,00                | 0,00                | 0,00                | 0,00                |
|                       |  |                                 |  | IN  | 0,00                | 0,00                | 0,00                | 0,00                |
|                       |  |                                 |  | <b>T</b>  | <b>7.110,00</b>     | <b>7.110,00</b>     | <b>7.110,00</b>     | <b>21.330,00</b>    |
| <b>1 06</b>           | <b>INTERESSI PASSIVI E ONERI FINANZIARI DIVERSI</b>  | 37,18                           | 1.500,00                                 | CO  | 1.500,00            | 1.500,00            | 1.500,00            | 4.500,00            |
|                       |  |                                 |  | SV  | 0,00                | 0,00                | 0,00                | 0,00                |
|                       |  |                                 |  | IN  | 0,00                | 0,00                | 0,00                | 0,00                |
|                       |  |                                 |  | <b>T</b>  | <b>1.500,00</b>     | <b>1.500,00</b>     | <b>1.500,00</b>     | <b>4.500,00</b>     |
| <b>1 07</b>           | <b>IMPOSTE E TASSE</b>                               | 152.129,16                      | 127.075,00                               | CO  | 129.645,00          | 129.635,00          | 129.635,00          | 388.915,00          |
|                       |  |                                 |  | SV  | 0,00                | 0,00                | 0,00                | 0,00                |
|                       |  |                                 |  | IN  | 0,00                | 0,00                | 0,00                | 0,00                |
|                       |  |                                 |  | <b>T</b>  | <b>129.645,00</b>   | <b>129.635,00</b>   | <b>129.635,00</b>   | <b>388.915,00</b>   |
| <b>1 08</b>           | <b>ONERI STRAORDINARI DELLA GESTIONE CORRENTE</b>    | 229.920,12                      | 733.371,00                               | CO  | 55.800,00           | 15.300,00           | 15.300,00           | 86.400,00           |
|                       |  |                                 |  | SV  | 0,00                | 0,00                | 0,00                | 0,00                |
|                       |  |                                 |  | IN  | 0,00                | 0,00                | 0,00                | 0,00                |
|                       |  |                                 |  | <b>T</b>  | <b>55.800,00</b>    | <b>15.300,00</b>    | <b>15.300,00</b>    | <b>86.400,00</b>    |



| Interventi             |                  | Impegni ultimo<br>esercizio chiuso | Previsioni definitive<br>esercizio in corso | PREVISIONI DEL BILANCIO PLURIENNALE 2015 - 2017 |                     |                     |                     |                     |
|------------------------|------------------|------------------------------------|---|---|---------------------|---------------------|---------------------|---------------------|
|                        |                  |                                    |   | CO  | 2015                | 2016                | 2017                | Totali              |
|                        |                  |                                    |   | SV  |                     |                     |                     |                     |
|                        |                  |                                    |   | IN  |                     |                     |                     |                     |
| <b>1 10</b>            | null             | 0,00                               | 0,00  | CO  | 14.430,00           | 14.430,00           | 14.430,00           | 43.290,00           |
|                        |                  |                                    |   | SV  | 0,00                | 0,00                | 0,00                | 0,00                |
|                        |                  |                                    |   | IN  | 0,00                | 0,00                | 0,00                | 0,00                |
|                        |                  |                                    |   | <b>T</b>  | <b>14.430,00</b>    | <b>14.430,00</b>    | <b>14.430,00</b>    | <b>43.290,00</b>    |
| <b>1 11</b>            | FONDO DI RISERVA | 0,00                               | 25.710,00                                   | CO  | 92.000,00           | 92.000,00           | 92.000,00           | 276.000,00          |
|                        |                  |                                    |   | SV  | 0,00                | 0,00                | 0,00                | 0,00                |
|                        |                  |                                    |   | IN  | 0,00                | 0,00                | 0,00                | 0,00                |
|                        |                  |                                    |   | <b>T</b>  | <b>92.000,00</b>    | <b>92.000,00</b>    | <b>92.000,00</b>    | <b>276.000,00</b>   |
| <b>Totale Titolo 1</b> |                  | <b>2.811.113,09</b>                | <b>3.597.830,00</b>                         | CO  | 2.946.109,00        | 2.838.145,00        | 2.845.636,00        | 8.629.890,00        |
|                        |                  |                                    |   | SV  | 0,00                | 0,00                | 0,00                | 0,00                |
|                        |                  |                                    |   | IN  | 0,00                | 0,00                | 0,00                | 0,00                |
|                        |                  |                                    |   | <b>T</b>  | <b>2.946.109,00</b> | <b>2.838.145,00</b> | <b>2.845.636,00</b> | <b>8.629.890,00</b> |

| Interventi                     |  | Impegni ultimo esercizio chiuso | Previsioni definitive esercizio in corso | PREVISIONI DEL BILANCIO PLURIENNALE 2015 - 2017 |                   |                  |                  |                   |
|--------------------------------|--|---------------------------------|--|---|-------------------|------------------|------------------|-------------------|
|                                |  |                                 |  | CO  | 2015              | 2016             | 2017             | Totali            |
|                                |  |                                 |  | SV  |                   |                  |                  |                   |
|                                |  |                                 |  | IN  |                   |                  |                  |                   |
| <b>Titolo 2</b>                |  |                                 |  |   |                   |                  |                  |                   |
| <b>SPESE IN CONTO CAPITALE</b> |  |                                 |  |   |                   |                  |                  |                   |
| <b>2 05</b>                    | ACQUISIZIONE DI BENI MOBILI, MACCHINE ED ATTREZZATURE TECNICO-SCIENTIFICHE | 47.449,00                       | 48.000,00                                | CO  | 0,00              | 0,00             | 0,00             | 0,00              |
|                                |  |                                 |  | SV  | 0,00              | 0,00             | 0,00             | 0,00              |
|                                |  |                                 |  | IN  | 91.000,00         | 0,00             | 0,00             | 91.000,00         |
|                                |  |                                 |  | <b>T</b>  | <b>91.000,00</b>  | <b>0,00</b>      | <b>0,00</b>      | <b>91.000,00</b>  |
| <b>2 07</b>                    | TRASFERIMENTI DI CAPITALE  | 30.000,00                       | 20.000,00                                | CO  | 0,00              | 0,00             | 0,00             | 0,00              |
|                                |  |                                 |  | SV  | 0,00              | 0,00             | 0,00             | 0,00              |
|                                |  |                                 |  | IN  | 20.000,00         | 15.000,00        | 15.000,00        | 50.000,00         |
|                                |  |                                 |  | <b>T</b>  | <b>20.000,00</b>  | <b>15.000,00</b> | <b>15.000,00</b> | <b>50.000,00</b>  |
| <b>Totale Titolo 2</b>         |  | 137.350,50                      | 163.010,00                               | CO  | 0,00              | 0,00             | 0,00             | 0,00              |
|                                |  |                                 |  | SV  | 0,00              | 0,00             | 0,00             | 0,00              |
|                                |  |                                 |  | IN  | 111.000,00        | 15.000,00        | 15.000,00        | 141.000,00        |
|                                |  |                                 |  | <b>T</b>  | <b>111.000,00</b> | <b>15.000,00</b> | <b>15.000,00</b> | <b>141.000,00</b> |



| Interventi                 |                                       | Impegni ultimo<br>esercizio chiuso | Previsioni definitive<br>esercizio in corso | PREVISIONI DEL BILANCIO PLURIENNALE 2015 - 2017 |                     |                     |                     |                      |
|----------------------------|---------------------------------------|------------------------------------|---|---|---------------------|---------------------|---------------------|----------------------|
|                            |                                       |                                    |   | CO  | 2015                | 2016                | 2017                | Totali               |
|                            |                                       |                                    |   | SV  |                     |                     |                     |                      |
|                            |                                       |                                    |   | IN  |                     |                     |                     |                      |
| 3 01                       | <b>Titolo 3</b>                       |                                    |   |   |                     |                     |                     |                      |
|                            | <b>SPESE PER RIMBORSO DI PRESTITI</b> |                                    |   |   |                     |                     |                     |                      |
|                            | RIMBORSO PER ANTICIPAZIONI DI CASSA   | 0,00                               | 2.000.000,00                                | CO  | 2.000.000,00        | 2.000.000,00        | 2.000.000,00        | 6.000.000,00         |
|                            |                                       |                                    |   | SV  | 0,00                | 0,00                | 0,00                | 0,00                 |
|                            |                                       |                                    |   | IN  | 0,00                | 0,00                | 0,00                | 0,00                 |
|                            |                                       |                                    |   | <b>T</b>  | <b>2.000.000,00</b> | <b>2.000.000,00</b> | <b>2.000.000,00</b> | <b>6.000.000,00</b>  |
|                            | <b>Totale Titolo 3</b>                | 0,00                               | 2.000.000,00                                | CO  | 2.000.000,00        | 2.000.000,00        | 2.000.000,00        | 6.000.000,00         |
|                            |                                       |                                    |   | SV  | 0,00                | 0,00                | 0,00                | 0,00                 |
|                            |                                       |                                    |   | IN  | 0,00                | 0,00                | 0,00                | 0,00                 |
|                            |                                       |                                    |   | <b>T</b>  | <b>2.000.000,00</b> | <b>2.000.000,00</b> | <b>2.000.000,00</b> | <b>6.000.000,00</b>  |
| <b>Totale Programma 51</b> |                                       | 2.948.463,59                       | 5.760.840,00                                | CO  | 4.946.109,00        | 4.838.145,00        | 4.845.636,00        | 14.629.890,00        |
| <b>(Titoli 1+2+3)</b>      |                                       |                                    |   | SV  | 0,00                | 0,00                | 0,00                | 0,00                 |
|                            |                                       |                                    |   | IN  | 111.000,00          | 15.000,00           | 15.000,00           | 141.000,00           |
|                            |                                       |                                    |   | <b>T</b>  | <b>5.057.109,00</b> | <b>4.853.145,00</b> | <b>4.860.636,00</b> | <b>14.770.890,00</b> |

| Interventi             |  | Impegni ultimo esercizio chiuso | Previsioni definitive esercizio in corso | PREVISIONI DEL BILANCIO PLURIENNALE 2015 - 2017 |                     |                     |                     |                     |
|------------------------|--|---------------------------------|--|---|---------------------|---------------------|---------------------|---------------------|
|                        |  |                                 |  | CO  | 2015                | 2016                | 2017                | Totali              |
|                        |  |                                 |  | SV  |                     |                     |                     |                     |
|                        |  |                                 |  | IN  |                     |                     |                     |                     |
| <b>Titolo 1</b>        |  |                                 |  |   |                     |                     |                     |                     |
| <b>SPESE CORRENTI</b>  |  |                                 |  |   |                     |                     |                     |                     |
| <b>1 01</b>            | <b>PERSONALE</b>                                     | 991.412,21                      | 1.004.641,00                             | CO  | 1.021.420,00        | 1.021.420,00        | 1.021.420,00        | 3.064.260,00        |
|                        |  |                                 |  | SV  | 0,00                | 0,00                | 0,00                | 0,00                |
|                        |  |                                 |  | IN  | 0,00                | 0,00                | 0,00                | 0,00                |
|                        |  |                                 |  | <b>T</b>  | <b>1.021.420,00</b> | <b>1.021.420,00</b> | <b>1.021.420,00</b> | <b>3.064.260,00</b> |
| <b>1 02</b>            | <b>ACQUISTO DI BENI DI CONSUMO E/O MATERIE PRIME</b> | 108.376,05                      | 118.715,00                               | CO  | 113.720,00          | 115.421,00          | 117.142,00          | 346.283,00          |
|                        |  |                                 |  | SV  | 400,00              | 406,00              | 412,00              | 1.218,00            |
|                        |  |                                 |  | IN  | 0,00                | 0,00                | 0,00                | 0,00                |
|                        |  |                                 |  | <b>T</b>  | <b>114.120,00</b>   | <b>115.827,00</b>   | <b>117.554,00</b>   | <b>347.501,00</b>   |
| <b>1 03</b>            | <b>PRESTAZIONI DI SERVIZI</b>                        | 847.400,44                      | 868.974,00                               | CO  | 884.157,00          | 881.866,00          | 880.922,00          | 2.646.945,00        |
|                        |  |                                 |  | SV  | 0,00                | 0,00                | 0,00                | 0,00                |
|                        |  |                                 |  | IN  | 0,00                | 0,00                | 0,00                | 0,00                |
|                        |  |                                 |  | <b>T</b>  | <b>884.157,00</b>   | <b>881.866,00</b>   | <b>880.922,00</b>   | <b>2.646.945,00</b> |
| <b>1 05</b>            | <b>TRASFERIMENTI</b>                                 | 169.196,32                      | 160.994,00                               | CO  | 148.505,00          | 148.505,00          | 148.505,00          | 445.515,00          |
|                        |  |                                 |  | SV  | 0,00                | 0,00                | 0,00                | 0,00                |
|                        |  |                                 |  | IN  | 0,00                | 0,00                | 0,00                | 0,00                |
|                        |  |                                 |  | <b>T</b>  | <b>148.505,00</b>   | <b>148.505,00</b>   | <b>148.505,00</b>   | <b>445.515,00</b>   |
| <b>1 06</b>            | <b>INTERESSI PASSIVI E ONERI FINANZIARI DIVERSI</b>  | 20.442,88                       | 12.750,00                                | CO  | 8.080,00            | 4.190,00            | 3.255,00            | 15.525,00           |
|                        |  |                                 |  | SV  | 0,00                | 0,00                | 0,00                | 0,00                |
|                        |  |                                 |  | IN  | 0,00                | 0,00                | 0,00                | 0,00                |
|                        |  |                                 |  | <b>T</b>  | <b>8.080,00</b>     | <b>4.190,00</b>     | <b>3.255,00</b>     | <b>15.525,00</b>    |
| <b>1 07</b>            | <b>IMPOSTE E TASSE</b>                               | 68.300,82                       | 82.305,00                                | CO  | 82.675,00           | 82.675,00           | 82.675,00           | 248.025,00          |
|                        |  |                                 |  | SV  | 0,00                | 0,00                | 0,00                | 0,00                |
|                        |  |                                 |  | IN  | 0,00                | 0,00                | 0,00                | 0,00                |
|                        |  |                                 |  | <b>T</b>  | <b>82.675,00</b>    | <b>82.675,00</b>    | <b>82.675,00</b>    | <b>248.025,00</b>   |
| <b>1 08</b>            | <b>ONERI STRAORDINARI DELLA GESTIONE CORRENTE</b>    | 8.474,41                        | 0,00                                     | CO  | 300,00              | 300,00              | 300,00              | 900,00              |
|                        |  |                                 |  | SV  | 0,00                | 0,00                | 0,00                | 0,00                |
|                        |  |                                 |  | IN  | 0,00                | 0,00                | 0,00                | 0,00                |
|                        |  |                                 |  | <b>T</b>  | <b>300,00</b>       | <b>300,00</b>       | <b>300,00</b>       | <b>900,00</b>       |
| <b>Totale Titolo 1</b> |  | 2.218.603,13                    | 2.253.379,00                             | CO  | 2.258.857,00        | 2.254.377,00        | 2.254.219,00        | 6.767.453,00        |
|                        |  |                                 |  | SV  | 400,00              | 406,00              | 412,00              | 1.218,00            |
|                        |  |                                 |  | IN  | 0,00                | 0,00                | 0,00                | 0,00                |
|                        |  |                                 |  | <b>T</b>  | <b>2.259.257,00</b> | <b>2.254.783,00</b> | <b>2.254.631,00</b> | <b>6.768.671,00</b> |



| Interventi |   | Impegni ultimo<br>esercizio chiuso | Previsioni definitive<br>esercizio in corso | PREVISIONI DEL BILANCIO PLURIENNALE 2015 - 2017 |           |      |      |           |
|------------|---|------------------------------------|---|---|-----------|------|------|-----------|
|            |   |                                    |   | CO  | 2015      | 2016 | 2017 | Totali    |
|            |   |                                    |   | SV  |           |      |      |           |
|            |   |                                    |   | IN  |           |      |      |           |
| 2 05       | <b>Titolo 2</b>   |                                    |   |   |           |      |      |           |
|            | <b>SPESE IN CONTO CAPITALE</b>  |                                    |   |   |           |      |      |           |
|            | ACQUISIZIONE DI BENI MOBILI, MACCHINE ED<br>ATTREZZATURE TECNICO-SCIENTIFICHE | 18.170,79                          | 67.380,00                                   | CO  | 0,00      | 0,00 | 0,00 | 0,00      |
|            |   |                                    |   | SV  | 0,00      | 0,00 | 0,00 | 0,00      |
|            |   |                                    |   | IN  | 20.000,00 | 0,00 | 0,00 | 20.000,00 |
|            |   |                                    |   | T   | 20.000,00 | 0,00 | 0,00 | 20.000,00 |
|            | <b>Totale Titolo 2</b>  | 18.170,79                          | 67.380,00                                   | CO  | 0,00      | 0,00 | 0,00 | 0,00      |
|            |   |                                    |   | SV  | 0,00      | 0,00 | 0,00 | 0,00      |
|            |   |                                    |   | IN  | 20.000,00 | 0,00 | 0,00 | 20.000,00 |
|            |   |                                    |   | T   | 20.000,00 | 0,00 | 0,00 | 20.000,00 |

| Interventi |  | Impegni ultimo esercizio chiuso | Previsioni definitive esercizio in corso | PREVISIONI DEL BILANCIO PLURIENNALE 2015 - 2017 |                     |                     |                     |                     |
|------------|--|---------------------------------|--|---|---------------------|---------------------|---------------------|---------------------|
|            |  |                                 |  | CO  | 2015                | 2016                | 2017                | Totali              |
|            |  |                                 |  | SV  |                     |                     |                     |                     |
|            |  |                                 |  | IN  |                     |                     |                     |                     |
| 3 03       | <b>Titolo 3</b>                                |                                 |  |   |                     |                     |                     |                     |
|            | <b>SPESE PER RIMBORSO DI PRESTITI</b>          |                                 |  |   |                     |                     |                     |                     |
|            | RIMBORSO DI QUOTA CAPITALE DI MUTUI E PRESTITI | 261.778,50                      | 150.120,00                               | CO  | 154.730,00          | 31.305,00           | 32.240,00           | 218.275,00          |
|            |  |                                 |  | SV  | 0,00                | 0,00                | 0,00                | 0,00                |
|            |  |                                 |  | IN  | 0,00                | 0,00                | 0,00                | 0,00                |
|            |  |                                 |  | <b>T</b>  | <b>154.730,00</b>   | <b>31.305,00</b>    | <b>32.240,00</b>    | <b>218.275,00</b>   |
|            | <b>Totale Titolo 3</b>                         | 261.778,50                      | 150.120,00                               | CO  | 154.730,00          | 31.305,00           | 32.240,00           | 218.275,00          |
|            |  |                                 |  | SV  | 0,00                | 0,00                | 0,00                | 0,00                |
|            |  |                                 |  | IN  | 0,00                | 0,00                | 0,00                | 0,00                |
|            |  |                                 |  | <b>T</b>  | <b>154.730,00</b>   | <b>31.305,00</b>    | <b>32.240,00</b>    | <b>218.275,00</b>   |
|            | <b>Totale Programma 52</b>                     | 2.498.552,42                    | 2.470.879,00                             | CO  | 2.413.587,00        | 2.285.682,00        | 2.286.459,00        | 6.985.728,00        |
|            | <b>(Titoli 1+2+3)</b>                          |                                 |  | SV  | 400,00              | 406,00              | 412,00              | 1.218,00            |
|            |  |                                 |  | IN  | 20.000,00           | 0,00                | 0,00                | 20.000,00           |
|            |  |                                 |  | <b>T</b>  | <b>2.433.987,00</b> | <b>2.286.088,00</b> | <b>2.286.871,00</b> | <b>7.006.946,00</b> |



| Interventi      |   | Impegni ultimo<br>esercizio chiuso | Previsioni definitive<br>esercizio in corso | PREVISIONI DEL BILANCIO PLURIENNALE 2015 - 2017 |            |            |            |              |
|-----------------|---|------------------------------------|---|---|------------|------------|------------|--------------|
|                 |   |                                    |   | CO  | 2015       | 2016       | 2017       | Totali       |
|                 |   |                                    |   | SV  |            |            |            |              |
|                 |   |                                    |   | IN  |            |            |            |              |
|                 | <b>Titolo 1</b>                               |                                    |   |   |            |            |            |              |
|                 | <b>SPESE CORRENTI</b>                         |                                    |   |   |            |            |            |              |
| 1 01            | PERSONALE                                     | 316.258,92                         | 312.827,00                                  | CO  | 320.000,00 | 320.000,00 | 320.000,00 | 960.000,00   |
|                 |   |                                    |   | SV  | 6.740,00   | 7.355,00   | 7.355,00   | 21.450,00    |
|                 |   |                                    |   | IN  | 0,00       | 0,00       | 0,00       | 0,00         |
|                 |   |                                    |   | T   | 326.740,00 | 327.355,00 | 327.355,00 | 981.450,00   |
| 1 02            | ACQUISTO DI BENI DI CONSUMO E/O MATERIE PRIME | 1.643,09                           | 2.900,00                                    | CO  | 2.350,00   | 2.384,00   | 2.418,00   | 7.152,00     |
|                 |   |                                    |   | SV  | 0,00       | 0,00       | 0,00       | 0,00         |
|                 |   |                                    |   | IN  | 0,00       | 0,00       | 0,00       | 0,00         |
|                 |   |                                    |   | T   | 2.350,00   | 2.384,00   | 2.418,00   | 7.152,00     |
| 1 03            | PRESTAZIONI DI SERVIZI                        | 31.000,36                          | 52.200,00                                   | CO  | 44.940,00  | 41.846,00  | 42.125,00  | 128.911,00   |
|                 |   |                                    |   | SV  | 0,00       | 0,00       | 0,00       | 0,00         |
|                 |   |                                    |   | IN  | 0,00       | 0,00       | 0,00       | 0,00         |
|                 |   |                                    |   | T   | 44.940,00  | 41.846,00  | 42.125,00  | 128.911,00   |
| 1 05            | TRASFERIMENTI                                 | 110.546,17                         | 116.200,00                                  | CO  | 87.500,00  | 87.500,00  | 87.500,00  | 262.500,00   |
|                 |   |                                    |   | SV  | 0,00       | 0,00       | 0,00       | 0,00         |
|                 |   |                                    |   | IN  | 0,00       | 0,00       | 0,00       | 0,00         |
|                 |   |                                    |   | T   | 87.500,00  | 87.500,00  | 87.500,00  | 262.500,00   |
| 1 06            | INTERESSI PASSIVI E ONERI FINANZIARI DIVERSI  | 9.470,93                           | 6.920,00                                    | CO  | 4.340,00   | 2.160,00   | 1.670,00   | 8.170,00     |
|                 |   |                                    |   | SV  | 0,00       | 0,00       | 0,00       | 0,00         |
|                 |   |                                    |   | IN  | 0,00       | 0,00       | 0,00       | 0,00         |
|                 |   |                                    |   | T   | 4.340,00   | 2.160,00   | 1.670,00   | 8.170,00     |
| 1 07            | IMPOSTE E TASSE                               | 20.018,88                          | 22.390,00                                   | CO  | 22.120,00  | 21.660,00  | 21.660,00  | 65.440,00    |
|                 |   |                                    |   | SV  | 0,00       | 0,00       | 0,00       | 0,00         |
|                 |   |                                    |   | IN  | 0,00       | 0,00       | 0,00       | 0,00         |
|                 |   |                                    |   | T   | 22.120,00  | 21.660,00  | 21.660,00  | 65.440,00    |
| 1 08            | ONERI STRAORDINARI DELLA GESTIONE CORRENTE    | 0,00                               | 33.946,00                                   | CO  | 11.342,00  | 11.342,00  | 600,00     | 23.284,00    |
|                 |   |                                    |   | SV  | 0,00       | 0,00       | 0,00       | 0,00         |
|                 |   |                                    |   | IN  | 0,00       | 0,00       | 0,00       | 0,00         |
|                 |   |                                    |   | T   | 11.342,00  | 11.342,00  | 600,00     | 23.284,00    |
| Totale Titolo 1 |   | 488.938,35                         | 547.383,00                                  | CO  | 492.592,00 | 486.892,00 | 475.973,00 | 1.455.457,00 |
|                 |   |                                    |   | SV  | 6.740,00   | 7.355,00   | 7.355,00   | 21.450,00    |
|                 |   |                                    |   | IN  | 0,00       | 0,00       | 0,00       | 0,00         |
|                 |   |                                    |   | T   | 499.332,00 | 494.247,00 | 483.328,00 | 1.476.907,00 |

| Interventi |   | Impegni ultimo<br>esercizio chiuso | Previsioni definitive<br>esercizio in corso | PREVISIONI DEL BILANCIO PLURIENNALE 2015 - 2017 |            |          |          |            |
|------------|---|------------------------------------|---|---|------------|----------|----------|------------|
|            |   |                                    |   | CO  | 2015       | 2016     | 2017     | Totali     |
|            |   |                                    |   | SV  |            |          |          |            |
|            |   |                                    |   | IN  |            |          |          |            |
| 2 01       | Titolo 2  | 0,00                               | 0,00  |   |            |          |          |            |
|            | SPESE IN CONTO CAPITALE   |                                    |   |   |            |          |          |            |
|            | ACQUISIZIONE DI BENI IMMOBILI   |                                    |   |   |            |          |          |            |
|            |   |                                    |   |   |            |          |          |            |
| 2 05       | ACQUISIZIONE DI BENI MOBILI, MACCHINE ED<br>ATTREZZATURE TECNICO-SCIENTIFICHE | 2.903,60                           | 5.000,00                                    | CO  | 0,00       | 0,00     | 0,00     | 0,00       |
|            |   |                                    |   | SV  | 0,00       | 0,00     | 0,00     | 0,00       |
|            |   |                                    |   | IN  | 100.000,00 | 0,00     | 0,00     | 100.000,00 |
|            |   |                                    |   | T   | 100.000,00 | 0,00     | 0,00     | 100.000,00 |
| 2 06       | INCARICHI PROFESSIONALI ESTERNI   | 76.280,00                          | 62.328,00                                   | CO  | 0,00       | 0,00     | 0,00     | 0,00       |
|            |   |                                    |   | SV  | 0,00       | 0,00     | 0,00     | 0,00       |
|            |   |                                    |   | IN  | 13.000,00  | 0,00     | 0,00     | 13.000,00  |
|            |   |                                    |   | T   | 13.000,00  | 0,00     | 0,00     | 13.000,00  |
| 2 07       | TRASFERIMENTI DI CAPITALE   | 19.324,31                          | 40.000,00                                   | CO  | 0,00       | 0,00     | 0,00     | 0,00       |
|            |   |                                    |   | SV  | 0,00       | 0,00     | 0,00     | 0,00       |
|            |   |                                    |   | IN  | 30.000,00  | 0,00     | 0,00     | 30.000,00  |
|            |   |                                    |   | T   | 30.000,00  | 0,00     | 0,00     | 30.000,00  |
|            | Totale Titolo 2   | 98.507,91                          | 107.328,00                                  | CO  | 0,00       | 0,00     | 0,00     | 0,00       |
|            |   |                                    |   | SV  | 0,00       | 0,00     | 0,00     | 0,00       |
|            |   |                                    |   | IN  | 168.000,00 | 8.000,00 | 8.000,00 | 184.000,00 |
|            |   |                                    |   | T   | 168.000,00 | 8.000,00 | 8.000,00 | 184.000,00 |



| Interventi                 |  | Impegni ultimo<br>esercizio chiuso | Previsioni definitive<br>esercizio in corso | PREVISIONI DEL BILANCIO PLURIENNALE 2015 - 2017 |                   |                   |                   |                     |
|----------------------------|--|------------------------------------|---|---|-------------------|-------------------|-------------------|---------------------|
|                            |  |                                    |   | CO  | 2015              | 2016              | 2017              | Totali              |
|                            |  |                                    |   | SV  |                   |                   |                   |                     |
|                            |  |                                    |   | IN  |                   |                   |                   |                     |
| 3 03                       | <b>Titolo 3</b>                                |                                    |   |   |                   |                   |                   |                     |
|                            | <b>SPESE PER RIMBORSO DI PRESTITI</b>          |                                    |   |   |                   |                   |                   |                     |
|                            | RIMBORSO DI QUOTA CAPITALE DI MUTUI E PRESTITI | 92.765,17                          | 95.330,00                                   | CO  | 97.900,00         | 24.450,00         | 24.935,00         | 147.285,00          |
|                            |  |                                    |   | SV  | 0,00              | 0,00              | 0,00              | 0,00                |
|                            |  |                                    |   | IN  | 0,00              | 0,00              | 0,00              | 0,00                |
|                            |  |                                    |   | <b>T</b>  | <b>97.900,00</b>  | <b>24.450,00</b>  | <b>24.935,00</b>  | <b>147.285,00</b>   |
|                            | <b>Totale Titolo 3</b>                         | 92.765,17                          | 95.330,00                                   | CO  | 97.900,00         | 24.450,00         | 24.935,00         | 147.285,00          |
|                            |  |                                    |   | SV  | 0,00              | 0,00              | 0,00              | 0,00                |
|                            |  |                                    |   | IN  | 0,00              | 0,00              | 0,00              | 0,00                |
|                            |  |                                    |   | <b>T</b>  | <b>97.900,00</b>  | <b>24.450,00</b>  | <b>24.935,00</b>  | <b>147.285,00</b>   |
| <b>Totale Programma 53</b> |  | 680.211,43                         | 750.041,00                                  | CO  | 590.492,00        | 511.342,00        | 500.908,00        | 1.602.742,00        |
| <b>(Titoli 1+2+3)</b>      |  |                                    |   | SV  | 6.740,00          | 7.355,00          | 7.355,00          | 21.450,00           |
|                            |  |                                    |   | IN  | 168.000,00        | 8.000,00          | 8.000,00          | 184.000,00          |
|                            |  |                                    |   | <b>T</b>  | <b>765.232,00</b> | <b>526.697,00</b> | <b>516.263,00</b> | <b>1.808.192,00</b> |

| Interventi            |  | Impegni ultimo esercizio chiuso | Previsioni definitive esercizio in corso | PREVISIONI DEL BILANCIO PLURIENNALE 2015 - 2017 |                     |                     |                     |                     |
|-----------------------|--|---------------------------------|--|---|---------------------|---------------------|---------------------|---------------------|
|                       |  |                                 |  | CO  | 2015                | 2016                | 2017                | Totali              |
|                       |  |                                 |  | SV  |                     |                     |                     |                     |
|                       |  |                                 |  | IN  |                     |                     |                     |                     |
| <b>Titolo 1</b>       |  |                                 |  |   |                     |                     |                     |                     |
| <b>SPESE CORRENTI</b> |  |                                 |  |   |                     |                     |                     |                     |
| <b>1 01</b>           | <b>PERSONALE</b>                                     | 649.486,87                      | 652.244,00                               | CO  | 604.297,00          | 576.357,00          | 576.357,00          | 1.757.011,00        |
|                       |  |                                 |  | SV  | 0,00                | 0,00                | 0,00                | 0,00                |
|                       |  |                                 |  | IN  | 0,00                | 0,00                | 0,00                | 0,00                |
|                       |  |                                 |  | <b>T</b>  | <b>604.297,00</b>   | <b>576.357,00</b>   | <b>576.357,00</b>   | <b>1.757.011,00</b> |
| <b>1 02</b>           | <b>ACQUISTO DI BENI DI CONSUMO E/O MATERIE PRIME</b> | 71.890,92                       | 71.270,00                                | CO  | 64.600,00           | 65.566,00           | 66.542,00           | 196.708,00          |
|                       |  |                                 |  | SV  | 0,00                | 0,00                | 0,00                | 0,00                |
|                       |  |                                 |  | IN  | 0,00                | 0,00                | 0,00                | 0,00                |
|                       |  |                                 |  | <b>T</b>  | <b>64.600,00</b>    | <b>65.566,00</b>    | <b>66.542,00</b>    | <b>196.708,00</b>   |
| <b>1 03</b>           | <b>PRESTAZIONI DI SERVIZI</b>                        | 2.065.896,38                    | 2.057.490,00                             | CO  | 2.116.945,00        | 2.134.495,00        | 2.150.773,00        | 6.402.213,00        |
|                       |  |                                 |  | SV  | 0,00                | 0,00                | 0,00                | 0,00                |
|                       |  |                                 |  | IN  | 0,00                | 0,00                | 0,00                | 0,00                |
|                       |  |                                 |  | <b>T</b>  | <b>2.116.945,00</b> | <b>2.134.495,00</b> | <b>2.150.773,00</b> | <b>6.402.213,00</b> |
| <b>1 04</b>           | <b>UTILIZZO DI BENI DI TERZI</b>                     | 2.298,60                        | 10.760,00                                | CO  | 10.200,00           | 10.200,00           | 10.200,00           | 30.600,00           |
|                       |  |                                 |  | SV  | 0,00                | 0,00                | 0,00                | 0,00                |
|                       |  |                                 |  | IN  | 0,00                | 0,00                | 0,00                | 0,00                |
|                       |  |                                 |  | <b>T</b>  | <b>10.200,00</b>    | <b>10.200,00</b>    | <b>10.200,00</b>    | <b>30.600,00</b>    |
| <b>1 05</b>           | <b>TRASFERIMENTI</b>                                 | 20.472,82                       | 17.280,00                                | CO  | 16.300,00           | 16.300,00           | 16.300,00           | 48.900,00           |
|                       |  |                                 |  | SV  | 0,00                | 0,00                | 0,00                | 0,00                |
|                       |  |                                 |  | IN  | 0,00                | 0,00                | 0,00                | 0,00                |
|                       |  |                                 |  | <b>T</b>  | <b>16.300,00</b>    | <b>16.300,00</b>    | <b>16.300,00</b>    | <b>48.900,00</b>    |
| <b>1 06</b>           | <b>INTERESSI PASSIVI E ONERI FINANZIARI DIVERSI</b>  | 19.743,16                       | 15.810,00                                | CO  | 11.810,00           | 7.990,00            | 5.955,00            | 25.755,00           |
|                       |  |                                 |  | SV  | 0,00                | 0,00                | 0,00                | 0,00                |
|                       |  |                                 |  | IN  | 0,00                | 0,00                | 0,00                | 0,00                |
|                       |  |                                 |  | <b>T</b>  | <b>11.810,00</b>    | <b>7.990,00</b>     | <b>5.955,00</b>     | <b>25.755,00</b>    |
| <b>1 07</b>           | <b>IMPOSTE E TASSE</b>                               | 51.767,20                       | 64.885,00                                | CO  | 60.190,00           | 58.400,00           | 58.400,00           | 176.990,00          |
|                       |  |                                 |  | SV  | 0,00                | 0,00                | 0,00                | 0,00                |
|                       |  |                                 |  | IN  | 0,00                | 0,00                | 0,00                | 0,00                |
|                       |  |                                 |  | <b>T</b>  | <b>60.190,00</b>    | <b>58.400,00</b>    | <b>58.400,00</b>    | <b>176.990,00</b>   |
| <b>1 08</b>           | <b>ONERI STRAORDINARI DELLA GESTIONE CORRENTE</b>    | 4.432,70                        | 55.215,00                                | CO  | 5.500,00            | 5.500,00            | 5.500,00            | 16.500,00           |
|                       |  |                                 |  | SV  | 0,00                | 0,00                | 0,00                | 0,00                |
|                       |  |                                 |  | IN  | 0,00                | 0,00                | 0,00                | 0,00                |
|                       |  |                                 |  | <b>T</b>  | <b>5.500,00</b>     | <b>5.500,00</b>     | <b>5.500,00</b>     | <b>16.500,00</b>    |



| Interventi |                        | Impegni ultimo<br>esercizio chiuso | Previsioni definitive<br>esercizio in corso | PREVISIONI DEL BILANCIO PLURIENNALE 2015 - 2017 |                     |                     |                     |                     |
|------------|------------------------|------------------------------------|---|---|---------------------|---------------------|---------------------|---------------------|
|            |                        |                                    |   | CO  | 2015                | 2016                | 2017                | Totali              |
|            |                        |                                    |   | SV  |                     |                     |                     |                     |
|            |                        |                                    |   | IN  |                     |                     |                     |                     |
|            | <b>Totale Titolo 1</b> | 2.885.988,65                       | 2.944.954,00                                | CO  | 2.889.842,00        | 2.874.808,00        | 2.890.027,00        | 8.654.677,00        |
|            |                        |                                    |   | SV  | 0,00                | 0,00                | 0,00                | 0,00                |
|            |                        |                                    |   | IN  | 0,00                | 0,00                | 0,00                | 0,00                |
|            |                        |                                    |   | <b>T</b>  | <b>2.889.842,00</b> | <b>2.874.808,00</b> | <b>2.890.027,00</b> | <b>8.654.677,00</b> |

| Interventi             |   | Impegni ultimo<br>esercizio chiuso | Previsioni definitive<br>esercizio in corso | PREVISIONI DEL BILANCIO PLURIENNALE 2015 - 2017 |            |      |      |        |
|------------------------|---|------------------------------------|---|---|------------|------|------|--------|
|                        |   |                                    |   | CO  | 2015       | 2016 | 2017 | Totali |
|                        |   |                                    |   | SV  |            |      |      |        |
|                        |   |                                    |   | IN  |            |      |      |        |
| 2 01                   | <b>Titolo 2</b>   |                                    |   |   |            |      |      |        |
|                        | <b>SPESE IN CONTO CAPITALE</b>  |                                    |   |   |            |      |      |        |
|                        | ACQUISIZIONE DI BENI IMMOBILI   |                                    | 338.560,87                                  | 412.000,00                                      |            |      |      |        |
|                        | CO  | 0,00                               | 0,00  | 0,00  | 0,00       |      |      |        |
|                        | SV  | 0,00                               | 0,00  | 0,00  | 0,00       |      |      |        |
|                        | IN  | 298.000,00                         | 292.000,00                                  | 292.000,00                                      | 882.000,00 |      |      |        |
|                        | T   | 298.000,00                         | 292.000,00                                  | 292.000,00                                      | 882.000,00 |      |      |        |
|                        | ACQUISIZIONE DI BENI MOBILI, MACCHINE ED<br>ATTREZZATURE TECNICO-SCIENTIFICHE |                                    | 83.403,82                                   | 31.000,00                                       |            |      |      |        |
|                        | CO  | 0,00                               | 0,00  | 0,00  | 0,00       |      |      |        |
|                        | SV  | 0,00                               | 0,00  | 0,00  | 0,00       |      |      |        |
|                        | IN  | 25.000,00                          | 0,00  | 0,00  | 25.000,00  |      |      |        |
|                        | T   | 25.000,00                          | 0,00  | 0,00  | 25.000,00  |      |      |        |
|                        | TRASFERIMENTI DI CAPITALE   |                                    | 4.983,24                                    | 5.000,00  |            |      |      |        |
|                        | CO  | 0,00                               | 0,00  | 0,00  | 0,00       |      |      |        |
|                        | SV  | 0,00                               | 0,00  | 0,00  | 0,00       |      |      |        |
|                        | IN  | 5.000,00                           | 5.000,00                                    | 5.000,00  | 15.000,00  |      |      |        |
| T                      | 5.000,00  | 5.000,00                           | 5.000,00                                    | 15.000,00                                       |            |      |      |        |
| <b>Totale Titolo 2</b> |   | 437.750,81                         | 448.200,00                                  |   |            |      |      |        |
| CO                     | 0,00  | 0,00                               | 0,00  | 0,00  |            |      |      |        |
| SV                     | 0,00  | 0,00                               | 0,00  | 0,00  |            |      |      |        |
| IN                     | 328.000,00  | 297.000,00                         | 297.000,00                                  | 922.000,00                                      |            |      |      |        |
| T                      | 328.000,00  | 297.000,00                         | 297.000,00                                  | 922.000,00                                      |            |      |      |        |

| Interventi                 |  | Impegni ultimo<br>esercizio chiuso | Previsioni definitive<br>esercizio in corso | PREVISIONI DEL BILANCIO PLURIENNALE 2015 - 2017 |                     |                     |                     |                      |
|----------------------------|--|------------------------------------|---|---|---------------------|---------------------|---------------------|----------------------|
|                            |  |                                    |   | CO  | 2015                | 2016                | 2017                | Totali               |
|                            |  |                                    |   | SV  |                     |                     |                     |                      |
|                            |  |                                    |   | IN  |                     |                     |                     |                      |
| 3 03                       | <b>Titolo 3</b>                                |                                    |   |   |                     |                     |                     |                      |
|                            | <b>SPESE PER RIMBORSO DI PRESTITI</b>          |                                    |   |   |                     |                     |                     |                      |
|                            | RIMBORSO DI QUOTA CAPITALE DI MUTUI E PRESTITI | 252.636,32                         | 256.590,00                                  | CO  | 244.900,00          | 153.155,00          | 115.305,00          | 513.360,00           |
|                            |  |                                    |   | SV  | 0,00                | 0,00                | 0,00                | 0,00                 |
|                            |  |                                    |   | IN  | 0,00                | 0,00                | 0,00                | 0,00                 |
|                            |  |                                    |   | T   | <b>244.900,00</b>   | <b>153.155,00</b>   | <b>115.305,00</b>   | <b>513.360,00</b>    |
|                            | <b>Totale Titolo 3</b>                         | 252.636,32                         | 256.590,00                                  | CO  | 244.900,00          | 153.155,00          | 115.305,00          | 513.360,00           |
|                            |  |                                    |   | SV  | 0,00                | 0,00                | 0,00                | 0,00                 |
|                            |  |                                    |   | IN  | 0,00                | 0,00                | 0,00                | 0,00                 |
|                            |  |                                    |   | T   | <b>244.900,00</b>   | <b>153.155,00</b>   | <b>115.305,00</b>   | <b>513.360,00</b>    |
| <b>Totale Programma 54</b> |  | 3.576.375,78                       | 3.649.744,00                                | CO  | 3.134.742,00        | 3.027.963,00        | 3.005.332,00        | 9.168.037,00         |
| <b>(Titoli 1+2+3)</b>      |  |                                    |   | SV  | 0,00                | 0,00                | 0,00                | 0,00                 |
|                            |  |                                    |   | IN  | 328.000,00          | 297.000,00          | 297.000,00          | 922.000,00           |
|                            |  |                                    |   | T   | <b>3.462.742,00</b> | <b>3.324.963,00</b> | <b>3.302.332,00</b> | <b>10.090.037,00</b> |



| Interventi             |  | Impegni ultimo<br>esercizio chiuso | Previsioni definitive<br>esercizio in corso | PREVISIONI DEL BILANCIO PLURIENNALE 2015 - 2017 |             |             |             |             |
|------------------------|--|------------------------------------|---|---|-------------|-------------|-------------|-------------|
|                        |  |                                    |   | CO  | 2015        | 2016        | 2017        | Totali      |
|                        |  |                                    |   | SV  |             |             |             |             |
|                        |  |                                    |   | IN  |             |             |             |             |
| <b>Titolo 1</b>        |  |                                    |   |   |             |             |             |             |
| <b>SPESE CORRENTI</b>  |  |                                    |   |   |             |             |             |             |
| <b>Totale Titolo 1</b> |  | 6.137,82                           | 0,00  |   |             |             |             |             |
|                        |  |                                    |   | CO  | 0,00        | 0,00        | 0,00        | 0,00        |
|                        |  |                                    |   | SV  | 0,00        | 0,00        | 0,00        | 0,00        |
|                        |  |                                    |   | IN  | 0,00        | 0,00        | 0,00        | 0,00        |
|                        |  |                                    |   | <b>T</b>  | <b>0,00</b> | <b>0,00</b> | <b>0,00</b> | <b>0,00</b> |

| Interventi                                |                                 | Impegni ultimo esercizio chiuso | Previsioni definitive esercizio in corso | PREVISIONI DEL BILANCIO PLURIENNALE 2015 - 2017 |                     |                      |                   |                      |
|---|---------------------------------|---------------------------------|--|---|---------------------|----------------------|-------------------|----------------------|
|   |                                 |                                 |  | CO  | 2015                | 2016                 | 2017              | Totali               |
|   |                                 |                                 |  | SV  |                     |                      |                   |                      |
|   |                                 |                                 |  | IN  |                     |                      |                   |                      |
| 2 01                                      | <b>Titolo 2</b>                 |                                 |  |   |                     |                      |                   |                      |
|   | <b>SPESE IN CONTO CAPITALE</b>  |                                 |  |   |                     |                      |                   |                      |
|   | ACQUISIZIONE DI BENI IMMOBILI   | 1.505.903,57                    | 4.565.224,00                             | CO  | 0,00                | 0,00                 | 0,00              | 0,00                 |
|   |                                 |                                 |  | SV  | 0,00                | 0,00                 | 0,00              | 0,00                 |
|   |                                 |                                 |  | IN  | 1.413.000,00        | 11.810.000,00        | 290.000,00        | 13.513.000,00        |
| 2 06                                      |                                 |                                 |  | T   | <b>1.413.000,00</b> | <b>11.810.000,00</b> | <b>290.000,00</b> | <b>13.513.000,00</b> |
|   | INCARICHI PROFESSIONALI ESTERNI | 36.369,52                       | 550.000,00                               | CO  | 0,00                | 0,00                 | 0,00              | 0,00                 |
|   |                                 |                                 |  | SV  | 0,00                | 0,00                 | 0,00              | 0,00                 |
|   |                                 |                                 |  | IN  | 5.000,00            | 0,00                 | 0,00              | 5.000,00             |
|   |                                 |                                 |  | T   | <b>5.000,00</b>     | <b>0,00</b>          | <b>0,00</b>       | <b>5.000,00</b>      |
|   | <b>Totale Titolo 2</b>          | 1.542.273,09                    | 5.130.871,00                             | CO  | 0,00                | 0,00                 | 0,00              | 0,00                 |
|   |                                 |                                 |  | SV  | 0,00                | 0,00                 | 0,00              | 0,00                 |
|   |                                 |                                 |  | IN  | 1.418.000,00        | 11.810.000,00        | 290.000,00        | 13.518.000,00        |
|   |                                 |                                 |  | T   | <b>1.418.000,00</b> | <b>11.810.000,00</b> | <b>290.000,00</b> | <b>13.518.000,00</b> |
|   |                                 |                                 |  |   |                     |                      |                   |                      |
| <b>Totale Programma 55 (Titoli 1+2+3)</b> |                                 | 1.548.410,91                    | 5.130.871,00                             | CO  | 0,00                | 0,00                 | 0,00              | 0,00                 |
|   |                                 |                                 |  | SV  | 0,00                | 0,00                 | 0,00              | 0,00                 |
|   |                                 |                                 |  | IN  | 1.418.000,00        | 11.810.000,00        | 290.000,00        | 13.518.000,00        |
|   |                                 |                                 |  | T   | <b>1.418.000,00</b> | <b>11.810.000,00</b> | <b>290.000,00</b> | <b>13.518.000,00</b> |

| Interventi             |  | Impegni ultimo<br>esercizio chiuso | Previsioni definitive<br>esercizio in corso | PREVISIONI DEL BILANCIO PLURIENNALE 2015 - 2017 |                   |                   |                   |                   |
|------------------------|--|------------------------------------|---|---|-------------------|-------------------|-------------------|-------------------|
|                        |  |                                    |   | CO  | 2015              | 2016              | 2017              | Totali            |
|                        |  |                                    |   | SV  |                   |                   |                   |                   |
|                        |  |                                    |   | IN  |                   |                   |                   |                   |
| <b>Titolo 1</b>        |  |                                    |   |   |                   |                   |                   |                   |
| <b>SPESE CORRENTI</b>  |  |                                    |   |   |                   |                   |                   |                   |
| <b>1 01</b>            | PERSONALE  | 0,00                               | 0,00  | CO  | 3.600,00          | 0,00              | 0,00              | 3.600,00          |
|                        |  |                                    |   | SV  | 0,00              | 0,00              | 0,00              | 0,00              |
|                        |  |                                    |   | IN  | 0,00              | 0,00              | 0,00              | 0,00              |
|                        |  |                                    |   | <b>T</b>  | <b>3.600,00</b>   | <b>0,00</b>       | <b>0,00</b>       | <b>3.600,00</b>   |
| <b>1 02</b>            | ACQUISTO DI BENI DI CONSUMO E/O MATERIE<br>PRIME | 1.212,62                           | 1.360,00                                    | CO  | 4.860,00          | 1.379,00          | 1.398,00          | 7.637,00          |
|                        |  |                                    |   | SV  | 0,00              | 0,00              | 0,00              | 0,00              |
|                        |  |                                    |   | IN  | 0,00              | 0,00              | 0,00              | 0,00              |
|                        |  |                                    |   | <b>T</b>  | <b>4.860,00</b>   | <b>1.379,00</b>   | <b>1.398,00</b>   | <b>7.637,00</b>   |
| <b>1 03</b>            | PRESTAZIONI DI SERVIZI                           | 224.715,23                         | 235.280,00                                  | CO  | 235.320,00        | 220.234,00        | 220.653,00        | 676.207,00        |
|                        |  |                                    |   | SV  | 0,00              | 0,00              | 0,00              | 0,00              |
|                        |  |                                    |   | IN  | 0,00              | 0,00              | 0,00              | 0,00              |
|                        |  |                                    |   | <b>T</b>  | <b>235.320,00</b> | <b>220.234,00</b> | <b>220.653,00</b> | <b>676.207,00</b> |
| <b>1 07</b>            | IMPOSTE E TASSE                                  | 12.998,20                          | 13.150,00                                   | CO  | 13.400,00         | 13.400,00         | 13.400,00         | 40.200,00         |
|                        |  |                                    |   | SV  | 0,00              | 0,00              | 0,00              | 0,00              |
|                        |  |                                    |   | IN  | 0,00              | 0,00              | 0,00              | 0,00              |
|                        |  |                                    |   | <b>T</b>  | <b>13.400,00</b>  | <b>13.400,00</b>  | <b>13.400,00</b>  | <b>40.200,00</b>  |
| <b>Totale Titolo 1</b> |  | <b>238.926,05</b>                  | <b>249.790,00</b>                           | CO  | 257.180,00        | 235.013,00        | 235.451,00        | 727.644,00        |
|                        |  |                                    |   | SV  | 0,00              | 0,00              | 0,00              | 0,00              |
|                        |  |                                    |   | IN  | 0,00              | 0,00              | 0,00              | 0,00              |
|                        |  |                                    |   | <b>T</b>  | <b>257.180,00</b> | <b>235.013,00</b> | <b>235.451,00</b> | <b>727.644,00</b> |



| Interventi  |   | Impegni ultimo<br>esercizio chiuso | Previsioni definitive<br>esercizio in corso | PREVISIONI DEL BILANCIO PLURIENNALE 2015 - 2017 |              |              |              |              |
|---|---|------------------------------------|---|---|--------------|--------------|--------------|--------------|
|   |   |                                    |   | CO  | 2015         | 2016         | 2017         | Totali       |
|   |   |                                    |   | SV  |              |              |              |              |
|   |   |                                    |   | IN  |              |              |              |              |
| 1 01<br>1 02<br>1 03<br>1 04<br>1 05<br>1 07<br>1 08<br><br>Totale Titolo 1 | Titolo 1                                      |                                    |   |   |              |              |              |              |
|   | SPESE CORRENTI                                |                                    |   |   |              |              |              |              |
|   | PERSONALE                                     | 631.555,72                         | 751.672,00                                  | CO  | 695.725,00   | 683.365,00   | 683.365,00   | 2.062.455,00 |
|   |   |                                    |   | SV  | 0,00         | 0,00         | 0,00         | 0,00         |
|   |   |                                    |   | IN  | 0,00         | 0,00         | 0,00         | 0,00         |
|   |   |                                    |   | T   | 695.725,00   | 683.365,00   | 683.365,00   | 2.062.455,00 |
|   | ACQUISTO DI BENI DI CONSUMO E/O MATERIE PRIME | 8.418,08                           | 15.600,00                                   | CO  | 16.850,00    | 17.102,00    | 17.355,00    | 51.307,00    |
|   |   |                                    |   | SV  | 0,00         | 0,00         | 0,00         | 0,00         |
|   |   |                                    |   | IN  | 0,00         | 0,00         | 0,00         | 0,00         |
|   |   |                                    |   | T   | 16.850,00    | 17.102,00    | 17.355,00    | 51.307,00    |
|   | PRESTAZIONI DI SERVIZI                        | 233.672,96                         | 292.387,00                                  | CO  | 288.500,00   | 291.301,00   | 295.658,00   | 875.459,00   |
|   |   |                                    |   | SV  | 0,00         | 0,00         | 0,00         | 0,00         |
|   |   |                                    |   | IN  | 0,00         | 0,00         | 0,00         | 0,00         |
|   |   |                                    |   | T   | 288.500,00   | 291.301,00   | 295.658,00   | 875.459,00   |
|   | UTILIZZO DI BENI DI TERZI                     | 9.041,32                           | 26.640,00                                   | CO  | 19.640,00    | 11.140,00    | 11.140,00    | 41.920,00    |
|   |   |                                    |   | SV  | 0,00         | 0,00         | 0,00         | 0,00         |
|   |   |                                    |   | IN  | 0,00         | 0,00         | 0,00         | 0,00         |
|   |   |                                    |   | T   | 19.640,00    | 11.140,00    | 11.140,00    | 41.920,00    |
|   | TRASFERIMENTI                                 | 268,12                             | 1.080,00                                    | CO  | 1.080,00     | 1.080,00     | 1.080,00     | 3.240,00     |
|   |   |                                    |   | SV  | 0,00         | 0,00         | 0,00         | 0,00         |
|   |   |                                    |   | IN  | 0,00         | 0,00         | 0,00         | 0,00         |
|   |   |                                    |   | T   | 1.080,00     | 1.080,00     | 1.080,00     | 3.240,00     |
|   | IMPOSTE E TASSE                               | 29.524,48                          | 30.270,00                                   | CO  | 30.640,00    | 30.640,00    | 30.640,00    | 91.920,00    |
|   |   |                                    |   | SV  | 0,00         | 0,00         | 0,00         | 0,00         |
|   |   |                                    | IN  | 0,00  | 0,00         | 0,00         | 0,00         |              |
|   |   |                                    | T   | 30.640,00                                       | 30.640,00    | 30.640,00    | 91.920,00    |              |
| ONERI STRAORDINARI DELLA GESTIONE CORRENTE                                  | 0,00  | 38.800,00                          | CO  | 40.300,00                                       | 300,00       | 300,00       | 40.900,00    |              |
|   |   |                                    | SV  | 0,00  | 0,00         | 0,00         | 0,00         |              |
|   |   |                                    | IN  | 0,00  | 0,00         | 0,00         | 0,00         |              |
|   |   |                                    | T   | 40.300,00                                       | 300,00       | 300,00       | 40.900,00    |              |
|   |   |                                    | CO  | 1.092.735,00                                    | 1.034.928,00 | 1.039.538,00 | 3.167.201,00 |              |
|   |   |                                    | SV  | 0,00  | 0,00         | 0,00         | 0,00         |              |
|   |   |                                    | IN  | 0,00  | 0,00         | 0,00         | 0,00         |              |
|   |   |                                    | T   | 1.092.735,00                                    | 1.034.928,00 | 1.039.538,00 | 3.167.201,00 |              |

| Interventi             |  | Impegni ultimo esercizio chiuso | Previsioni definitive esercizio in corso | PREVISIONI DEL BILANCIO PLURIENNALE 2015 - 2017 |                  |             |             |                  |
|------------------------|--|---------------------------------|--|---|------------------|-------------|-------------|------------------|
|                        |  |                                 |  | CO  | 2015             | 2016        | 2017        | Totali           |
|                        |  |                                 |  | SV  |                  |             |             |                  |
|                        |  |                                 |  | IN  |                  |             |             |                  |
| 2 01                   | <b>Titolo 2</b>  |                                 |  |   |                  |             |             |                  |
|                        | <b>SPESE IN CONTO CAPITALE</b>   |                                 |  |   |                  |             |             |                  |
|                        | ACQUISIZIONE DI BENI IMMOBILI  | 59.901,50                       | 10.000,00                                | CO  | 0,00             | 0,00        | 0,00        | 0,00             |
|                        |  |                                 |  | SV  | 0,00             | 0,00        | 0,00        | 0,00             |
|                        |  |                                 |  | IN  | 20.000,00        | 0,00        | 0,00        | 20.000,00        |
| 2 05                   |  |                                 |  | <b>T</b>  | <b>20.000,00</b> | <b>0,00</b> | <b>0,00</b> | <b>20.000,00</b> |
|                        | ACQUISIZIONE DI BENI MOBILI, MACCHINE ED ATTREZZATURE TECNICO-SCIENTIFICHE | 27.450,00                       | 33.000,00                                | CO  | 0,00             | 0,00        | 0,00        | 0,00             |
|                        |  |                                 |  | SV  | 0,00             | 0,00        | 0,00        | 0,00             |
|                        |  |                                 |  | IN  | 48.000,00        | 0,00        | 0,00        | 48.000,00        |
|                        |  |                                 |  | <b>T</b>  | <b>48.000,00</b> | <b>0,00</b> | <b>0,00</b> | <b>48.000,00</b> |
| <b>Totale Titolo 2</b> |  | 87.351,50                       | 138.000,00                               | CO  | 0,00             | 0,00        | 0,00        | 0,00             |
|                        |  |                                 |  | SV  | 0,00             | 0,00        | 0,00        | 0,00             |
|                        |  |                                 |  | IN  | 68.000,00        | 0,00        | 0,00        | 68.000,00        |
|                        |  |                                 |  | <b>T</b>  | <b>68.000,00</b> | <b>0,00</b> | <b>0,00</b> | <b>68.000,00</b> |

Servizio 03 GESTIONE ECONOMICA, FINANZIARIA,  
PROGRAMMAZIONE, PROVVEDITORATO E  
CONTROLLO DI GESTIONE

Titolo 1

| Interventi             |  | Impegni ultimo<br>esercizio chiuso | Previsioni definitive<br>esercizio in corso | PREVISIONI DEL BILANCIO PLURIENNALE 2015 - 2017 |                   |                   |                   |                   |
|------------------------|--|------------------------------------|---|---|-------------------|-------------------|-------------------|-------------------|
|                        |  |                                    |   | CO  | 2015              | 2016              | 2017              | Totali            |
|                        |  |                                    |   | SV  |                   |                   |                   |                   |
|                        |  |                                    |   | IN  |                   |                   |                   |                   |
| <b>Titolo 1</b>        |  |                                    |   |   |                   |                   |                   |                   |
| <b>SPESE CORRENTI</b>  |  |                                    |   |   |                   |                   |                   |                   |
| <b>1 01</b>            | <b>PERSONALE</b>                                     | 284.548,25                         | 285.460,00                                  | CO  | 287.300,00        | 284.650,00        | 284.650,00        | 856.600,00        |
|                        |  |                                    |   | SV  | 0,00              | 0,00              | 0,00              | 0,00              |
|                        |  |                                    |   | IN  | 0,00              | 0,00              | 0,00              | 0,00              |
|                        |  |                                    |   | <b>T</b>  | <b>287.300,00</b> | <b>284.650,00</b> | <b>284.650,00</b> | <b>856.600,00</b> |
| <b>1 02</b>            | <b>ACQUISTO DI BENI DI CONSUMO E/O MATERIE PRIME</b> | 284,32                             | 2.000,00                                    | CO  | 2.000,00          | 2.030,00          | 2.060,00          | 6.090,00          |
|                        |  |                                    |   | SV  | 0,00              | 0,00              | 0,00              | 0,00              |
|                        |  |                                    |   | IN  | 0,00              | 0,00              | 0,00              | 0,00              |
|                        |  |                                    |   | <b>T</b>  | <b>2.000,00</b>   | <b>2.030,00</b>   | <b>2.060,00</b>   | <b>6.090,00</b>   |
| <b>1 03</b>            | <b>PRESTAZIONI DI SERVIZI</b>                        | 12.075,90                          | 12.000,00                                   | CO  | 14.000,00         | 13.208,00         | 13.419,00         | 40.627,00         |
|                        |  |                                    |   | SV  | 0,00              | 0,00              | 0,00              | 0,00              |
|                        |  |                                    |   | IN  | 0,00              | 0,00              | 0,00              | 0,00              |
|                        |  |                                    |   | <b>T</b>  | <b>14.000,00</b>  | <b>13.208,00</b>  | <b>13.419,00</b>  | <b>40.627,00</b>  |
| <b>1 06</b>            | <b>INTERESSI PASSIVI E ONERI FINANZIARI DIVERSI</b>  | 37,18                              | 1.500,00                                    | CO  | 1.500,00          | 1.500,00          | 1.500,00          | 4.500,00          |
|                        |  |                                    |   | SV  | 0,00              | 0,00              | 0,00              | 0,00              |
|                        |  |                                    |   | IN  | 0,00              | 0,00              | 0,00              | 0,00              |
|                        |  |                                    |   | <b>T</b>  | <b>1.500,00</b>   | <b>1.500,00</b>   | <b>1.500,00</b>   | <b>4.500,00</b>   |
| <b>1 07</b>            | <b>IMPOSTE E TASSE</b>                               | 18.083,73                          | 18.710,00                                   | CO  | 19.330,00         | 19.150,00         | 19.150,00         | 57.630,00         |
|                        |  |                                    |   | SV  | 0,00              | 0,00              | 0,00              | 0,00              |
|                        |  |                                    |   | IN  | 0,00              | 0,00              | 0,00              | 0,00              |
|                        |  |                                    |   | <b>T</b>  | <b>19.330,00</b>  | <b>19.150,00</b>  | <b>19.150,00</b>  | <b>57.630,00</b>  |
| <b>1 08</b>            | <b>ONERI STRAORDINARI DELLA GESTIONE CORRENTE</b>    | 1.303,28                           | 34.846,00                                   | CO  | 11.742,00         | 11.242,00         | 500,00            | 23.484,00         |
|                        |  |                                    |   | SV  | 0,00              | 0,00              | 0,00              | 0,00              |
|                        |  |                                    |   | IN  | 0,00              | 0,00              | 0,00              | 0,00              |
|                        |  |                                    |   | <b>T</b>  | <b>11.742,00</b>  | <b>11.242,00</b>  | <b>500,00</b>     | <b>23.484,00</b>  |
| <b>Totale Titolo 1</b> |  | 316.332,66                         | 354.516,00                                  | CO  | 335.872,00        | 331.780,00        | 321.279,00        | 988.931,00        |
|                        |  |                                    |   | SV  | 0,00              | 0,00              | 0,00              | 0,00              |
|                        |  |                                    |   | IN  | 0,00              | 0,00              | 0,00              | 0,00              |
|                        |  |                                    |   | <b>T</b>  | <b>335.872,00</b> | <b>331.780,00</b> | <b>321.279,00</b> | <b>988.931,00</b> |



Servizio 03 GESTIONE ECONOMICA, FINANZIARIA,  
PROGRAMMAZIONE, PROVVEDITORATO E  
CONTROLLO DI GESTIONE

**Titolo 2**

| Interventi                     |  | Impegni ultimo<br>esercizio chiuso | Previsioni definitive<br>esercizio in corso | PREVISIONI DEL BILANCIO PLURIENNALE 2015 - 2017 |             |             |             |             |
|--------------------------------|--|------------------------------------|---|---|-------------|-------------|-------------|-------------|
|                                |  |                                    |   | CO  | 2015        | 2016        | 2017        | Totali      |
|                                |  |                                    |   | SV  |             |             |             |             |
|                                |  |                                    |   | IN  |             |             |             |             |
| <b>Titolo 2</b>                |  |                                    |   |   |             |             |             |             |
| <b>SPESE IN CONTO CAPITALE</b> |  |                                    |   |   |             |             |             |             |
| <b>Totale Titolo 2</b>         |  | 0,00                               | 15.647,00                                   |   |             |             |             |             |
|                                |  |                                    |   | CO  | 0,00        | 0,00        | 0,00        | 0,00        |
|                                |  |                                    |   | SV  | 0,00        | 0,00        | 0,00        | 0,00        |
|                                |  |                                    |   | IN  | 0,00        | 0,00        | 0,00        | 0,00        |
|                                |  |                                    |   | <b>T</b>  | <b>0,00</b> | <b>0,00</b> | <b>0,00</b> | <b>0,00</b> |

Servizio 03 GESTIONE ECONOMICA, FINANZIARIA,  
PROGRAMMAZIONE, PROVVEDITORATO E  
CONTROLLO DI GESTIONE

Titolo 3

| Interventi                            |  | Impegni ultimo<br>esercizio chiuso | Previsioni definitive<br>esercizio in corso | PREVISIONI DEL BILANCIO PLURIENNALE 2015 - 2017 |                     |                     |                     |                     |
|---------------------------------------|--|------------------------------------|---|---|---------------------|---------------------|---------------------|---------------------|
|                                       |  |                                    |   | CO  | 2015                | 2016                | 2017                | Totali              |
|                                       |  |                                    |   | SV  |                     |                     |                     |                     |
|                                       |  |                                    |   | IN  |                     |                     |                     |                     |
| <b>Titolo 3</b>                       |  |                                    |   |   |                     |                     |                     |                     |
| <b>SPESE PER RIMBORSO DI PRESTITI</b> |  |                                    |   |   |                     |                     |                     |                     |
| <b>3 01</b>                           | RIMBORSO PER ANTICIPAZIONI DI CASSA            | 0,00                               | 2.000.000,00                                | CO  | 2.000.000,00        | 2.000.000,00        | 2.000.000,00        | 6.000.000,00        |
|                                       |  |                                    |   | SV  | 0,00                | 0,00                | 0,00                | 0,00                |
|                                       |  |                                    |   | IN  | 0,00                | 0,00                | 0,00                | 0,00                |
|                                       |  |                                    |   | <b>T</b>  | <b>2.000.000,00</b> | <b>2.000.000,00</b> | <b>2.000.000,00</b> | <b>6.000.000,00</b> |
| <b>3 03</b>                           | RIMBORSO DI QUOTA CAPITALE DI MUTUI E PRESTITI | 607.179,99                         | 502.040,00                                  | CO  | 497.530,00          | 208.910,00          | 172.480,00          | 878.920,00          |
|                                       |  |                                    |   | SV  | 0,00                | 0,00                | 0,00                | 0,00                |
|                                       |  |                                    |   | IN  | 0,00                | 0,00                | 0,00                | 0,00                |
|                                       |  |                                    |   | <b>T</b>  | <b>497.530,00</b>   | <b>208.910,00</b>   | <b>172.480,00</b>   | <b>878.920,00</b>   |
| <b>Totale Titolo 3</b>                |  | 607.179,99                         | 2.502.040,00                                | CO  | 2.497.530,00        | 2.208.910,00        | 2.172.480,00        | 6.878.920,00        |
|                                       |  |                                    |   | SV  | 0,00                | 0,00                | 0,00                | 0,00                |
|                                       |  |                                    |   | IN  | 0,00                | 0,00                | 0,00                | 0,00                |
|                                       |  |                                    |   | <b>T</b>  | <b>2.497.530,00</b> | <b>2.208.910,00</b> | <b>2.172.480,00</b> | <b>6.878.920,00</b> |

| Interventi             |   | Impegni ultimo<br>esercizio chiuso | Previsioni definitive<br>esercizio in corso | PREVISIONI DEL BILANCIO PLURIENNALE 2015 - 2017 |            |            |            |            |
|------------------------|---|------------------------------------|---|---|------------|------------|------------|------------|
|                        |   |                                    |   | CO  | 2015       | 2016       | 2017       | Totali     |
|                        |   |                                    |   | SV  |            |            |            |            |
|                        |   |                                    |   | IN  |            |            |            |            |
| 1 01                   | <b>Titolo 1</b>                               |                                    |   |   |            |            |            |            |
|                        | <b>SPESE CORRENTI</b>                         |                                    |   |   |            |            |            |            |
|                        | PERSONALE                                     | 157.276,37                         | 170.710,00                                  | CO  | 156.705,00 | 158.680,00 | 158.680,00 | 474.065,00 |
|                        |   |                                    |   | SV  | 0,00       | 0,00       | 0,00       | 0,00       |
| 1 02                   | ACQUISTO DI BENI DI CONSUMO E/O MATERIE PRIME | 154,81                             | 1.000,00                                    | IN  | 0,00       | 0,00       | 0,00       | 0,00       |
|                        |   |                                    |   | T   | 156.705,00 | 158.680,00 | 158.680,00 | 474.065,00 |
|                        |   |                                    |   | CO  | 900,00     | 913,00     | 926,00     | 2.739,00   |
|                        |   |                                    |   | SV  | 0,00       | 0,00       | 0,00       | 0,00       |
| 1 03                   | PRESTAZIONI DI SERVIZI                        | 12.036,58                          | 21.318,00                                   | IN  | 0,00       | 0,00       | 0,00       | 0,00       |
|                        |   |                                    |   | T   | 900,00     | 913,00     | 926,00     | 2.739,00   |
|                        |   |                                    |   | CO  | 62.500,00  | 43.137,00  | 43.782,00  | 149.419,00 |
|                        |   |                                    |   | SV  | 0,00       | 0,00       | 0,00       | 0,00       |
| 1 05                   | TRASFERIMENTI                                 | 230,00                             | 230,00                                      | IN  | 0,00       | 0,00       | 0,00       | 0,00       |
|                        |   |                                    |   | T   | 62.500,00  | 43.137,00  | 43.782,00  | 149.419,00 |
|                        |   |                                    |   | CO  | 230,00     | 230,00     | 230,00     | 690,00     |
|                        |   |                                    |   | SV  | 0,00       | 0,00       | 0,00       | 0,00       |
| 1 07                   | IMPOSTE E TASSE                               | 6.206,45                           | 7.825,00                                    | IN  | 0,00       | 0,00       | 0,00       | 0,00       |
|                        |   |                                    |   | T   | 230,00     | 230,00     | 230,00     | 690,00     |
|                        |   |                                    |   | CO  | 9.455,00   | 9.625,00   | 9.625,00   | 28.705,00  |
|                        |   |                                    |   | SV  | 0,00       | 0,00       | 0,00       | 0,00       |
| 1 08                   | ONERI STRAORDINARI DELLA GESTIONE CORRENTE    | 223.506,53                         | 690.210,00                                  | IN  | 0,00       | 0,00       | 0,00       | 0,00       |
|                        |   |                                    |   | T   | 9.455,00   | 9.625,00   | 9.625,00   | 28.705,00  |
|                        |   |                                    |   | CO  | 14.000,00  | 14.000,00  | 14.000,00  | 42.000,00  |
|                        |   |                                    |   | SV  | 0,00       | 0,00       | 0,00       | 0,00       |
| <b>Totale Titolo 1</b> |   | 399.410,74                         | 891.293,00                                  | IN  | 0,00       | 0,00       | 0,00       | 0,00       |
|                        |   |                                    |   | T   | 14.000,00  | 14.000,00  | 14.000,00  | 42.000,00  |
|                        |   |                                    |   | CO  | 243.790,00 | 226.585,00 | 227.243,00 | 697.618,00 |
|                        |   |                                    |   | SV  | 0,00       | 0,00       | 0,00       | 0,00       |
|                        |   |                                    |   | IN  | 0,00       | 0,00       | 0,00       | 0,00       |
|                        |   |                                    |   | T   | 243.790,00 | 226.585,00 | 227.243,00 | 697.618,00 |



| Interventi |   | Impegni ultimo<br>esercizio chiuso | Previsioni definitive<br>esercizio in corso | PREVISIONI DEL BILANCIO PLURIENNALE 2015 - 2017 |                  |             |             |                  |
|------------|---|------------------------------------|---|---|------------------|-------------|-------------|------------------|
|            |   |                                    |   | CO  | 2015             | 2016        | 2017        | Totali           |
|            |   |                                    |   | SV  |                  |             |             |                  |
|            |   |                                    |   | IN  |                  |             |             |                  |
| 2 05       | <b>Titolo 2</b>   |                                    |   |   |                  |             |             |                  |
|            | <b>SPESE IN CONTO CAPITALE</b>  |                                    |   |   |                  |             |             |                  |
|            | ACQUISIZIONE DI BENI MOBILI, MACCHINE ED<br>ATTREZZATURE TECNICO-SCIENTIFICHE | 19.999,00                          | 15.000,00                                   | CO  | 0,00             | 0,00        | 0,00        | 0,00             |
|            |   |                                    |   | SV  | 0,00             | 0,00        | 0,00        | 0,00             |
|            |   |                                    |   | IN  | 15.000,00        | 0,00        | 0,00        | 15.000,00        |
|            |   |                                    |   | <b>T</b>  | <b>15.000,00</b> | <b>0,00</b> | <b>0,00</b> | <b>15.000,00</b> |
|            | <b>Totale Titolo 2</b>  | 19.999,00                          | 15.010,00                                   | CO  | 0,00             | 0,00        | 0,00        | 0,00             |
|            |   |                                    |   | SV  | 0,00             | 0,00        | 0,00        | 0,00             |
|            |   |                                    |   | IN  | 15.000,00        | 0,00        | 0,00        | 15.000,00        |
|            |   |                                    |   | <b>T</b>  | <b>15.000,00</b> | <b>0,00</b> | <b>0,00</b> | <b>15.000,00</b> |

| Interventi            |  | Impegni ultimo esercizio chiuso | Previsioni definitive esercizio in corso | PREVISIONI DEL BILANCIO PLURIENNALE 2015 - 2017 |                   |                   |                   |                   |
|-----------------------|--|---------------------------------|--|---|-------------------|-------------------|-------------------|-------------------|
|                       |  |                                 |  | CO  | 2015              | 2016              | 2017              | Totali            |
|                       |  |                                 |  | SV  |                   |                   |                   |                   |
|                       |  |                                 |  | IN  |                   |                   |                   |                   |
| <b>Titolo 1</b>       |  |                                 |  |   |                   |                   |                   |                   |
| <b>SPESE CORRENTI</b> |  |                                 |  |   |                   |                   |                   |                   |
| <b>1 01</b>           | <b>PERSONALE</b>                                     | 267.529,42                      | 276.171,00                               | CO  | 247.497,00        | 247.497,00        | 247.497,00        | 742.491,00        |
|                       |  |                                 |  | SV  | 0,00              | 0,00              | 0,00              | 0,00              |
|                       |  |                                 |  | IN  | 0,00              | 0,00              | 0,00              | 0,00              |
|                       |  |                                 |  | <b>T</b>  | <b>247.497,00</b> | <b>247.497,00</b> | <b>247.497,00</b> | <b>742.491,00</b> |
| <b>1 02</b>           | <b>ACQUISTO DI BENI DI CONSUMO E/O MATERIE PRIME</b> | 15.335,63                       | 16.600,00                                | CO  | 16.400,00         | 16.644,00         | 16.890,00         | 49.934,00         |
|                       |  |                                 |  | SV  | 0,00              | 0,00              | 0,00              | 0,00              |
|                       |  |                                 |  | IN  | 0,00              | 0,00              | 0,00              | 0,00              |
|                       |  |                                 |  | <b>T</b>  | <b>16.400,00</b>  | <b>16.644,00</b>  | <b>16.890,00</b>  | <b>49.934,00</b>  |
| <b>1 03</b>           | <b>PRESTAZIONI DI SERVIZI</b>                        | 195.040,43                      | 228.980,00                               | CO  | 210.410,00        | 213.560,00        | 216.752,00        | 640.722,00        |
|                       |  |                                 |  | SV  | 0,00              | 0,00              | 0,00              | 0,00              |
|                       |  |                                 |  | IN  | 0,00              | 0,00              | 0,00              | 0,00              |
|                       |  |                                 |  | <b>T</b>  | <b>210.410,00</b> | <b>213.560,00</b> | <b>216.752,00</b> | <b>640.722,00</b> |
| <b>1 04</b>           | <b>UTILIZZO DI BENI DI TERZI</b>                     | 766,98                          | 4.600,00                                 | CO  | 4.600,00          | 4.600,00          | 4.600,00          | 13.800,00         |
|                       |  |                                 |  | SV  | 0,00              | 0,00              | 0,00              | 0,00              |
|                       |  |                                 |  | IN  | 0,00              | 0,00              | 0,00              | 0,00              |
|                       |  |                                 |  | <b>T</b>  | <b>4.600,00</b>   | <b>4.600,00</b>   | <b>4.600,00</b>   | <b>13.800,00</b>  |
| <b>1 05</b>           | <b>TRASFERIMENTI</b>                                 | 872,82                          | 3.580,00                                 | CO  | 2.800,00          | 2.800,00          | 2.800,00          | 8.400,00          |
|                       |  |                                 |  | SV  | 0,00              | 0,00              | 0,00              | 0,00              |
|                       |  |                                 |  | IN  | 0,00              | 0,00              | 0,00              | 0,00              |
|                       |  |                                 |  | <b>T</b>  | <b>2.800,00</b>   | <b>2.800,00</b>   | <b>2.800,00</b>   | <b>8.400,00</b>   |
| <b>1 06</b>           | <b>INTERESSI PASSIVI E ONERI FINANZIARI DIVERSI</b>  | 4.156,71                        | 3.420,00                                 | CO  | 2.680,00          | 1.995,00          | 1.630,00          | 6.305,00          |
|                       |  |                                 |  | SV  | 0,00              | 0,00              | 0,00              | 0,00              |
|                       |  |                                 |  | IN  | 0,00              | 0,00              | 0,00              | 0,00              |
|                       |  |                                 |  | <b>T</b>  | <b>2.680,00</b>   | <b>1.995,00</b>   | <b>1.630,00</b>   | <b>6.305,00</b>   |
| <b>1 07</b>           | <b>IMPOSTE E TASSE</b>                               | 22.901,64                       | 35.030,00                                | CO  | 33.040,00         | 33.040,00         | 33.040,00         | 99.120,00         |
|                       |  |                                 |  | SV  | 0,00              | 0,00              | 0,00              | 0,00              |
|                       |  |                                 |  | IN  | 0,00              | 0,00              | 0,00              | 0,00              |
|                       |  |                                 |  | <b>T</b>  | <b>33.040,00</b>  | <b>33.040,00</b>  | <b>33.040,00</b>  | <b>99.120,00</b>  |
| <b>1 08</b>           | <b>ONERI STRAORDINARI DELLA GESTIONE CORRENTE</b>    | 81,00                           | 7.550,00                                 | CO  | 500,00            | 500,00            | 500,00            | 1.500,00          |
|                       |  |                                 |  | SV  | 0,00              | 0,00              | 0,00              | 0,00              |
|                       |  |                                 |  | IN  | 0,00              | 0,00              | 0,00              | 0,00              |
|                       |  |                                 |  | <b>T</b>  | <b>500,00</b>     | <b>500,00</b>     | <b>500,00</b>     | <b>1.500,00</b>   |

| Interventi             | Impegni ultimo<br>esercizio chiuso | Previsioni definitive<br>esercizio in corso | PREVISIONI DEL BILANCIO PLURIENNALE 2015 - 2017 |                   |                   |                   |                     |
|------------------------|------------------------------------|---|---|-------------------|-------------------|-------------------|---------------------|
|                        |                                    |   | CO  | 2015              | 2016              | 2017              | Totali              |
|                        |                                    |   | SV  |                   |                   |                   |                     |
|                        |                                    |   | IN  |                   |                   |                   |                     |
| <b>Totale Titolo 1</b> | 506.684,63                         | 575.931,00                                  | CO  | 517.927,00        | 520.636,00        | 523.709,00        | 1.562.272,00        |
|                        |                                    |   | SV  | 0,00              | 0,00              | 0,00              | 0,00                |
|                        |                                    |   | IN  | 0,00              | 0,00              | 0,00              | 0,00                |
|                        |                                    |   | <b>T</b>  | <b>517.927,00</b> | <b>520.636,00</b> | <b>523.709,00</b> | <b>1.562.272,00</b> |



| Interventi |                                | Impegni ultimo<br>esercizio chiuso | Previsioni definitive<br>esercizio in corso | PREVISIONI DEL BILANCIO PLURIENNALE 2015 - 2017 |                   |                   |                   |                   |
|------------|--------------------------------|------------------------------------|---|---|-------------------|-------------------|-------------------|-------------------|
|            |                                |                                    |   | CO  | 2015              | 2016              | 2017              | Totali            |
|            |                                |                                    |   | SV  |                   |                   |                   |                   |
|            |                                |                                    |   | IN  |                   |                   |                   |                   |
| 2 01       | <b>Titolo 2</b>                |                                    |   |   |                   |                   |                   |                   |
|            | <b>SPESE IN CONTO CAPITALE</b> |                                    |   |   |                   |                   |                   |                   |
|            | ACQUISIZIONE DI BENI IMMOBILI  | 364.508,16                         | 382.000,00                                  | CO  | 0,00              | 0,00              | 0,00              | 0,00              |
|            |                                |                                    |   | SV  | 0,00              | 0,00              | 0,00              | 0,00              |
|            |                                |                                    |   | IN  | 328.000,00        | 302.000,00        | 302.000,00        | 932.000,00        |
|            |                                |                                    |   | <b>T</b>  | <b>328.000,00</b> | <b>302.000,00</b> | <b>302.000,00</b> | <b>932.000,00</b> |
|            | <b>Totale Titolo 2</b>         | 393.518,64                         | 382.000,00                                  | CO  | 0,00              | 0,00              | 0,00              | 0,00              |
|            |                                |                                    |   | SV  | 0,00              | 0,00              | 0,00              | 0,00              |
|            |                                |                                    |   | IN  | 328.000,00        | 302.000,00        | 302.000,00        | 932.000,00        |
|            |                                |                                    |   | <b>T</b>  | <b>328.000,00</b> | <b>302.000,00</b> | <b>302.000,00</b> | <b>932.000,00</b> |

| Interventi             |   | Impegni ultimo<br>esercizio chiuso | Previsioni definitive<br>esercizio in corso | PREVISIONI DEL BILANCIO PLURIENNALE 2015 - 2017 |                   |                   |                   |                     |
|------------------------|---|------------------------------------|---|---|-------------------|-------------------|-------------------|---------------------|
|                        |   |                                    |   | CO  | 2015              | 2016              | 2017              | Totali              |
|                        |   |                                    |   | SV  |                   |                   |                   |                     |
|                        |   |                                    |   | IN  |                   |                   |                   |                     |
| <b>Titolo 1</b>        |   |                                    |   |   |                   |                   |                   |                     |
| <b>SPESE CORRENTI</b>  |   |                                    |   |   |                   |                   |                   |                     |
| <b>1 01</b>            | PERSONALE                                     | 323.969,70                         | 324.278,00                                  | CO  | 327.450,00        | 327.450,00        | 327.450,00        | 982.350,00          |
|                        |   |                                    |   | SV  | 0,00              | 0,00              | 0,00              | 0,00                |
|                        |   |                                    |   | IN  | 0,00              | 0,00              | 0,00              | 0,00                |
|                        |   |                                    |   | <b>T</b>  | <b>327.450,00</b> | <b>327.450,00</b> | <b>327.450,00</b> | <b>982.350,00</b>   |
| <b>1 02</b>            | ACQUISTO DI BENI DI CONSUMO E/O MATERIE PRIME | 817,84                             | 3.500,00                                    | CO  | 3.000,00          | 3.045,00          | 3.090,00          | 9.135,00            |
|                        |   |                                    |   | SV  | 0,00              | 0,00              | 0,00              | 0,00                |
|                        |   |                                    |   | IN  | 0,00              | 0,00              | 0,00              | 0,00                |
|                        |   |                                    |   | <b>T</b>  | <b>3.000,00</b>   | <b>3.045,00</b>   | <b>3.090,00</b>   | <b>9.135,00</b>     |
| <b>1 03</b>            | PRESTAZIONI DI SERVIZI                        | 14.693,01                          | 12.960,00                                   | CO  | 11.460,00         | 11.629,00         | 11.800,00         | 34.889,00           |
|                        |   |                                    |   | SV  | 0,00              | 0,00              | 0,00              | 0,00                |
|                        |   |                                    |   | IN  | 0,00              | 0,00              | 0,00              | 0,00                |
|                        |   |                                    |   | <b>T</b>  | <b>11.460,00</b>  | <b>11.629,00</b>  | <b>11.800,00</b>  | <b>34.889,00</b>    |
| <b>1 07</b>            | IMPOSTE E TASSE                               | 24.357,20                          | 25.315,00                                   | CO  | 24.260,00         | 24.260,00         | 24.260,00         | 72.780,00           |
|                        |   |                                    |   | SV  | 0,00              | 0,00              | 0,00              | 0,00                |
|                        |   |                                    |   | IN  | 0,00              | 0,00              | 0,00              | 0,00                |
|                        |   |                                    |   | <b>T</b>  | <b>24.260,00</b>  | <b>24.260,00</b>  | <b>24.260,00</b>  | <b>72.780,00</b>    |
| <b>Totale Titolo 1</b> |   | <b>363.837,75</b>                  | <b>366.053,00</b>                           | CO  | 366.170,00        | 366.384,00        | 366.600,00        | 1.099.154,00        |
|                        |   |                                    |   | SV  | 0,00              | 0,00              | 0,00              | 0,00                |
|                        |   |                                    |   | IN  | 0,00              | 0,00              | 0,00              | 0,00                |
|                        |   |                                    |   | <b>T</b>  | <b>366.170,00</b> | <b>366.384,00</b> | <b>366.600,00</b> | <b>1.099.154,00</b> |

| Interventi |   | Impegni ultimo<br>esercizio chiuso | Previsioni definitive<br>esercizio in corso | PREVISIONI DEL BILANCIO PLURIENNALE 2015 - 2017 |           |      |      |           |
|------------|---|------------------------------------|---|---|-----------|------|------|-----------|
|            |   |                                    |   | CO  | 2015      | 2016 | 2017 | Totali    |
|            |   |                                    |   | SV  |           |      |      |           |
|            |   |                                    |   | IN  |           |      |      |           |
| 2 05       | <b>Titolo 2</b>   |                                    |   |   |           |      |      |           |
|            | <b>SPESE IN CONTO CAPITALE</b>  |                                    |   |   |           |      |      |           |
|            | ACQUISIZIONE DI BENI MOBILI, MACCHINE ED<br>ATTREZZATURE TECNICO-SCIENTIFICHE | 53.515,05                          | 15.000,00                                   | CO  | 0,00      | 0,00 | 0,00 | 0,00      |
|            |   |                                    |   | SV  | 0,00      | 0,00 | 0,00 | 0,00      |
|            |   |                                    |   | IN  | 15.000,00 | 0,00 | 0,00 | 15.000,00 |
|            |   |                                    |   | T   | 15.000,00 | 0,00 | 0,00 | 15.000,00 |
|            | <b>Totale Titolo 2</b>  | 53.515,05                          | 15.000,00                                   | CO  | 0,00      | 0,00 | 0,00 | 0,00      |
|            |   |                                    |   | SV  | 0,00      | 0,00 | 0,00 | 0,00      |
|            |   |                                    |   | IN  | 15.000,00 | 0,00 | 0,00 | 15.000,00 |
|            |   |                                    |   | T   | 15.000,00 | 0,00 | 0,00 | 15.000,00 |



| Interventi  |   | Impegni ultimo<br>esercizio chiuso | Previsioni definitive<br>esercizio in corso | PREVISIONI DEL BILANCIO PLURIENNALE 2015 - 2017               |  |  |  |        |
|---|---|------------------------------------|---|---|--|--|--|--------|
|   |   |                                    |   | CO  | 2015                                   | 2016                                   | 2017                                     | Totali |
|   |   |                                    |   | SV  |  |  |  |        |
|   |   |                                    |   | IN  |  |  |  |        |
| 1 01<br><br>1 02<br><br>1 03<br><br>1 05<br><br>1 07<br><br><br>Totale Titolo 1 | Titolo 1<br><br>SPESE CORRENTI                |                                    |   |   |  |  |  |        |
|   | PERSONALE                                     | 32.149,63                          | 33.540,00                                   | CO<br>33.540,00<br>SV<br>0,00<br>IN<br>0,00<br>T<br>33.540,00 | 33.540,00<br>0,00<br>0,00<br>33.540,00 | 33.540,00<br>0,00<br>0,00<br>33.540,00 | 100.620,00<br>0,00<br>0,00<br>100.620,00 |        |
|   | ACQUISTO DI BENI DI CONSUMO E/O MATERIE PRIME | 7.872,36                           | 6.250,00                                    | CO<br>6.100,00<br>SV<br>0,00<br>IN<br>0,00<br>T<br>6.100,00   | 5.176,00<br>0,00<br>0,00<br>5.176,00   | 5.252,00<br>0,00<br>0,00<br>5.252,00   | 16.528,00<br>0,00<br>0,00<br>16.528,00   |        |
|   | PRESTAZIONI DI SERVIZI                        | 7.737,30                           | 12.910,00                                   | CO<br>10.410,00<br>SV<br>0,00<br>IN<br>0,00<br>T<br>10.410,00 | 10.565,00<br>0,00<br>0,00<br>10.565,00 | 10.723,00<br>0,00<br>0,00<br>10.723,00 | 31.698,00<br>0,00<br>0,00<br>31.698,00   |        |
|   | TRASFERIMENTI                                 | 2.778,20                           | 3.200,00                                    | CO<br>3.200,00<br>SV<br>0,00<br>IN<br>0,00<br>T<br>3.200,00   | 3.200,00<br>0,00<br>0,00<br>3.200,00   | 3.200,00<br>0,00<br>0,00<br>3.200,00   | 9.600,00<br>0,00<br>0,00<br>9.600,00     |        |
|   | IMPOSTE E TASSE                               | 2.304,36                           | 2.730,00                                    | CO<br>2.730,00<br>SV<br>0,00<br>IN<br>0,00<br>T<br>2.730,00   | 2.730,00<br>0,00<br>0,00<br>2.730,00   | 2.730,00<br>0,00<br>0,00<br>2.730,00   | 8.190,00<br>0,00<br>0,00<br>8.190,00     |        |
|   |   | 54.192,97                          | 58.630,00                                   | CO<br>55.980,00<br>SV<br>0,00<br>IN<br>0,00<br>T<br>55.980,00 | 55.211,00<br>0,00<br>0,00<br>55.211,00 | 55.445,00<br>0,00<br>0,00<br>55.445,00 | 166.636,00<br>0,00<br>0,00<br>166.636,00 |        |

| Interventi             |                        | Impegni ultimo esercizio chiuso | Previsioni definitive esercizio in corso | PREVISIONI DEL BILANCIO PLURIENNALE 2015 - 2017 |                   |                   |                   |                     |
|------------------------|------------------------|---------------------------------|--|---|-------------------|-------------------|-------------------|---------------------|
|                        |                        |                                 |  | CO  | 2015              | 2016              | 2017              | Totali              |
|                        |                        |                                 |  | SV  |                   |                   |                   |                     |
|                        |                        |                                 |  | IN  |                   |                   |                   |                     |
| <b>Titolo 1</b>        |                        |                                 |  |   |                   |                   |                   |                     |
| <b>SPESE CORRENTI</b>  |                        |                                 |  |   |                   |                   |                   |                     |
| <b>1 01</b>            | PERSONALE              | 301.806,92                      | 309.836,00                               | CO  | 296.904,00        | 294.760,00        | 294.760,00        | 886.424,00          |
|                        |                        |                                 |  | SV  | 0,00              | 0,00              | 0,00              | 0,00                |
|                        |                        |                                 |  | IN  | 0,00              | 0,00              | 0,00              | 0,00                |
|                        |                        |                                 |  | <b>T</b>  | <b>296.904,00</b> | <b>294.760,00</b> | <b>294.760,00</b> | <b>886.424,00</b>   |
| <b>1 03</b>            | PRESTAZIONI DI SERVIZI | 15.471,40                       | 12.225,00                                | CO  | 4.075,00          | 0,00              | 0,00              | 4.075,00            |
|                        |                        |                                 |  | SV  | 0,00              | 0,00              | 0,00              | 0,00                |
|                        |                        |                                 |  | IN  | 0,00              | 0,00              | 0,00              | 0,00                |
|                        |                        |                                 |  | <b>T</b>  | <b>4.075,00</b>   | <b>0,00</b>       | <b>0,00</b>       | <b>4.075,00</b>     |
| <b>1 07</b>            | IMPOSTE E TASSE        | 57.191,26                       | 26.850,00                                | CO  | 26.520,00         | 26.520,00         | 26.520,00         | 79.560,00           |
|                        |                        |                                 |  | SV  | 0,00              | 0,00              | 0,00              | 0,00                |
|                        |                        |                                 |  | IN  | 0,00              | 0,00              | 0,00              | 0,00                |
|                        |                        |                                 |  | <b>T</b>  | <b>26.520,00</b>  | <b>26.520,00</b>  | <b>26.520,00</b>  | <b>79.560,00</b>    |
| <b>1 10</b>            | null                   | 0,00                            | 0,00                                     | CO  | 14.430,00         | 14.430,00         | 14.430,00         | 43.290,00           |
|                        |                        |                                 |  | SV  | 0,00              | 0,00              | 0,00              | 0,00                |
|                        |                        |                                 |  | IN  | 0,00              | 0,00              | 0,00              | 0,00                |
|                        |                        |                                 |  | <b>T</b>  | <b>14.430,00</b>  | <b>14.430,00</b>  | <b>14.430,00</b>  | <b>43.290,00</b>    |
| <b>1 11</b>            | FONDO DI RISERVA       | 0,00                            | 25.710,00                                | CO  | 92.000,00         | 92.000,00         | 92.000,00         | 276.000,00          |
|                        |                        |                                 |  | SV  | 0,00              | 0,00              | 0,00              | 0,00                |
|                        |                        |                                 |  | IN  | 0,00              | 0,00              | 0,00              | 0,00                |
|                        |                        |                                 |  | <b>T</b>  | <b>92.000,00</b>  | <b>92.000,00</b>  | <b>92.000,00</b>  | <b>276.000,00</b>   |
| <b>Totale Titolo 1</b> |                        | <b>374.469,58</b>               | <b>374.621,00</b>                        | CO  | <b>433.929,00</b> | <b>427.710,00</b> | <b>427.710,00</b> | <b>1.289.349,00</b> |
|                        |                        |                                 |  | SV  | 0,00              | 0,00              | 0,00              | 0,00                |
|                        |                        |                                 |  | IN  | 0,00              | 0,00              | 0,00              | 0,00                |
|                        |                        |                                 |  | <b>T</b>  | <b>433.929,00</b> | <b>427.710,00</b> | <b>427.710,00</b> | <b>1.289.349,00</b> |

| Interventi             |  | Impegni ultimo esercizio chiuso | Previsioni definitive esercizio in corso | PREVISIONI DEL BILANCIO PLURIENNALE 2015 - 2017 |                   |                   |                   |                     |
|------------------------|--|---------------------------------|--|---|-------------------|-------------------|-------------------|---------------------|
|                        |  |                                 |  | CO  | 2015              | 2016              | 2017              | Totali              |
|                        |  |                                 |  | SV  |                   |                   |                   |                     |
|                        |  |                                 |  | IN  |                   |                   |                   |                     |
| <b>Titolo 1</b>        |  |                                 |  |   |                   |                   |                   |                     |
| <b>SPESE CORRENTI</b>  |  |                                 |  |   |                   |                   |                   |                     |
| <b>1 01</b>            | <b>PERSONALE</b>                                     | 408.880,91                      | 419.160,00                               | CO  | 417.900,00        | 417.900,00        | 417.900,00        | 1.253.700,00        |
|                        |  |                                 |  | SV  | 0,00              | 0,00              | 0,00              | 0,00                |
|                        |  |                                 |  | IN  | 0,00              | 0,00              | 0,00              | 0,00                |
|                        |  |                                 |  | <b>T</b>  | <b>417.900,00</b> | <b>417.900,00</b> | <b>417.900,00</b> | <b>1.253.700,00</b> |
| <b>1 02</b>            | <b>ACQUISTO DI BENI DI CONSUMO E/O MATERIE PRIME</b> | 17.803,58                       | 21.050,00                                | CO  | 19.500,00         | 19.792,00         | 20.087,00         | 59.379,00           |
|                        |  |                                 |  | SV  | 0,00              | 0,00              | 0,00              | 0,00                |
|                        |  |                                 |  | IN  | 0,00              | 0,00              | 0,00              | 0,00                |
|                        |  |                                 |  | <b>T</b>  | <b>19.500,00</b>  | <b>19.792,00</b>  | <b>20.087,00</b>  | <b>59.379,00</b>    |
| <b>1 03</b>            | <b>PRESTAZIONI DI SERVIZI</b>                        | 57.567,05                       | 71.196,00                                | CO  | 67.825,00         | 67.823,00         | 68.833,00         | 204.481,00          |
|                        |  |                                 |  | SV  | 0,00              | 0,00              | 0,00              | 0,00                |
|                        |  |                                 |  | IN  | 0,00              | 0,00              | 0,00              | 0,00                |
|                        |  |                                 |  | <b>T</b>  | <b>67.825,00</b>  | <b>67.823,00</b>  | <b>68.833,00</b>  | <b>204.481,00</b>   |
| <b>1 04</b>            | <b>UTILIZZO DI BENI DI TERZI</b>                     | 1.120,00                        | 1.120,00                                 | CO  | 1.120,00          | 1.120,00          | 1.120,00          | 3.360,00            |
|                        |  |                                 |  | SV  | 0,00              | 0,00              | 0,00              | 0,00                |
|                        |  |                                 |  | IN  | 0,00              | 0,00              | 0,00              | 0,00                |
|                        |  |                                 |  | <b>T</b>  | <b>1.120,00</b>   | <b>1.120,00</b>   | <b>1.120,00</b>   | <b>3.360,00</b>     |
| <b>1 05</b>            | <b>TRASFERIMENTI</b>                                 | 0,00                            | 2.600,00                                 | CO  | 2.600,00          | 2.600,00          | 2.600,00          | 7.800,00            |
|                        |  |                                 |  | SV  | 0,00              | 0,00              | 0,00              | 0,00                |
|                        |  |                                 |  | IN  | 0,00              | 0,00              | 0,00              | 0,00                |
|                        |  |                                 |  | <b>T</b>  | <b>2.600,00</b>   | <b>2.600,00</b>   | <b>2.600,00</b>   | <b>7.800,00</b>     |
| <b>1 07</b>            | <b>IMPOSTE E TASSE</b>                               | 25.820,68                       | 27.540,00                                | CO  | 27.570,00         | 27.570,00         | 27.570,00         | 82.710,00           |
|                        |  |                                 |  | SV  | 0,00              | 0,00              | 0,00              | 0,00                |
|                        |  |                                 |  | IN  | 0,00              | 0,00              | 0,00              | 0,00                |
|                        |  |                                 |  | <b>T</b>  | <b>27.570,00</b>  | <b>27.570,00</b>  | <b>27.570,00</b>  | <b>82.710,00</b>    |
| <b>1 08</b>            | <b>ONERI STRAORDINARI DELLA GESTIONE CORRENTE</b>    | 3.759,19                        | 1.861,00                                 | CO  | 500,00            | 500,00            | 500,00            | 1.500,00            |
|                        |  |                                 |  | SV  | 0,00              | 0,00              | 0,00              | 0,00                |
|                        |  |                                 |  | IN  | 0,00              | 0,00              | 0,00              | 0,00                |
|                        |  |                                 |  | <b>T</b>  | <b>500,00</b>     | <b>500,00</b>     | <b>500,00</b>     | <b>1.500,00</b>     |
| <b>Totale Titolo 1</b> |  | <b>514.951,41</b>               | <b>544.527,00</b>                        | CO  | 537.015,00        | 537.305,00        | 538.610,00        | 1.612.930,00        |
|                        |  |                                 |  | SV  | 0,00              | 0,00              | 0,00              | 0,00                |
|                        |  |                                 |  | IN  | 0,00              | 0,00              | 0,00              | 0,00                |
|                        |  |                                 |  | <b>T</b>  | <b>537.015,00</b> | <b>537.305,00</b> | <b>538.610,00</b> | <b>1.612.930,00</b> |



| Interventi |   | Impegni ultimo<br>esercizio chiuso | Previsioni definitive<br>esercizio in corso | PREVISIONI DEL BILANCIO PLURIENNALE 2015 - 2017 |           |      |      |           |
|------------|---|------------------------------------|---|---|-----------|------|------|-----------|
|            |   |                                    |   | CO  | 2015      | 2016 | 2017 | Totali    |
|            |   |                                    |   | SV  |           |      |      |           |
|            |   |                                    |   | IN  |           |      |      |           |
| 2 05       | <b>Titolo 2</b>   |                                    |   |   |           |      |      |           |
|            | <b>SPESE IN CONTO CAPITALE</b>  |                                    |   |   |           |      |      |           |
|            | ACQUISIZIONE DI BENI MOBILI, MACCHINE ED<br>ATTREZZATURE TECNICO-SCIENTIFICHE | 0,00                               | 0,00  | CO  | 0,00      | 0,00 | 0,00 | 0,00      |
|            |   |                                    |   | SV  | 0,00      | 0,00 | 0,00 | 0,00      |
|            |   |                                    |   | IN  | 28.000,00 | 0,00 | 0,00 | 28.000,00 |
|            |   |                                    |   | T   | 28.000,00 | 0,00 | 0,00 | 28.000,00 |
|            | <b>Totale Titolo 2</b>  | 0,00                               | 0,00  | CO  | 0,00      | 0,00 | 0,00 | 0,00      |
|            |   |                                    |   | SV  | 0,00      | 0,00 | 0,00 | 0,00      |
|            |   |                                    |   | IN  | 28.000,00 | 0,00 | 0,00 | 28.000,00 |
|            |   |                                    |   | T   | 28.000,00 | 0,00 | 0,00 | 28.000,00 |

| Interventi |   | Impegni ultimo esercizio chiuso | Previsioni definitive esercizio in corso | PREVISIONI DEL BILANCIO PLURIENNALE 2015 - 2017 |            |            |            |              |
|------------|---|---------------------------------|--|---|------------|------------|------------|--------------|
|            |   |                                 |  | CO  | 2015       | 2016       | 2017       | Totali       |
|            |   |                                 |  | SV  |            |            |            |              |
|            |   |                                 |  | IN  |            |            |            |              |
| 1 01       | Titolo 1                                      | 184.581,80                      | 196.740,00                               |   |            |            |            |              |
|            | SPESE CORRENTI                                |                                 |  |   |            |            |            |              |
|            | PERSONALE                                     |                                 |  | CO  | 218.780,00 | 218.780,00 | 218.780,00 | 656.340,00   |
|            | SV  |                                 |  | 0,00  | 0,00       | 0,00       | 0,00       |              |
| 1 02       | ACQUISTO DI BENI DI CONSUMO E/O MATERIE PRIME | 43.750,66                       | 49.115,00                                | IN  | 0,00       | 0,00       | 0,00       | 0,00         |
|            |   |                                 |  | T   | 218.780,00 | 218.780,00 | 218.780,00 | 656.340,00   |
|            |   |                                 |  | CO  | 49.020,00  | 49.754,00  | 50.497,00  | 149.271,00   |
|            |   |                                 |  | SV  | 0,00       | 0,00       | 0,00       | 0,00         |
| 1 03       | PRESTAZIONI DI SERVIZI                        | 42.602,13                       | 45.495,00                                | IN  | 0,00       | 0,00       | 0,00       | 0,00         |
|            |   |                                 |  | T   | 49.020,00  | 49.754,00  | 50.497,00  | 149.271,00   |
|            |   |                                 |  | CO  | 45.400,00  | 46.081,00  | 46.770,00  | 138.251,00   |
|            |   |                                 |  | SV  | 0,00       | 0,00       | 0,00       | 0,00         |
| 1 06       | INTERESSI PASSIVI E ONERI FINANZIARI DIVERSI  | 6.846,33                        | 5.990,00                                 | IN  | 0,00       | 0,00       | 0,00       | 0,00         |
|            |   |                                 |  | T   | 45.400,00  | 46.081,00  | 46.770,00  | 138.251,00   |
|            |   |                                 |  | CO  | 5.110,00   | 4.190,00   | 3.255,00   | 12.555,00    |
|            |   |                                 |  | SV  | 0,00       | 0,00       | 0,00       | 0,00         |
| 1 07       | IMPOSTE E TASSE                               | 9.632,69                        | 13.385,00                                | IN  | 0,00       | 0,00       | 0,00       | 0,00         |
|            |   |                                 |  | T   | 5.110,00   | 4.190,00   | 3.255,00   | 12.555,00    |
|            |   |                                 |  | CO  | 14.580,00  | 14.580,00  | 14.580,00  | 43.740,00    |
|            |   |                                 |  | SV  | 0,00       | 0,00       | 0,00       | 0,00         |
|            | Totale Titolo 1                               | 295.888,02                      | 310.725,00                               | IN  | 0,00       | 0,00       | 0,00       | 0,00         |
|            |   |                                 |  | T   | 14.580,00  | 14.580,00  | 14.580,00  | 43.740,00    |
|            |   |                                 |  | CO  | 332.890,00 | 333.385,00 | 333.882,00 | 1.000.157,00 |
|            |   |                                 |  | SV  | 0,00       | 0,00       | 0,00       | 0,00         |
|            |   |                                 |  | IN  | 0,00       | 0,00       | 0,00       | 0,00         |
|            |   |                                 |  | T   | 332.890,00 | 333.385,00 | 333.882,00 | 1.000.157,00 |

| Interventi                     |   | Impegni ultimo<br>esercizio chiuso | Previsioni definitive<br>esercizio in corso | PREVISIONI DEL BILANCIO PLURIENNALE 2015 - 2017 |                  |                 |                 |                  |
|--------------------------------|---|------------------------------------|---|---|------------------|-----------------|-----------------|------------------|
|                                |   |                                    |   | CO  | 2015             | 2016            | 2017            | Totali           |
|                                |   |                                    |   | SV  |                  |                 |                 |                  |
|                                |   |                                    |   | IN  |                  |                 |                 |                  |
| <b>Titolo 2</b>                |   |                                    |   |   |                  |                 |                 |                  |
| <b>SPESE IN CONTO CAPITALE</b> |   |                                    |   |   |                  |                 |                 |                  |
| <b>2 01</b>                    | ACQUISIZIONE DI BENI IMMOBILI   | 411.208,83                         | 210.000,00                                  | CO  | 0,00             | 0,00            | 0,00            | 0,00             |
|                                |   |                                    |   | SV  | 0,00             | 0,00            | 0,00            | 0,00             |
|                                |   |                                    |   | IN  | 15.000,00        | 5.000,00        | 5.000,00        | 25.000,00        |
|                                |   |                                    |   | <b>T</b>  | <b>15.000,00</b> | <b>5.000,00</b> | <b>5.000,00</b> | <b>25.000,00</b> |
| <b>2 05</b>                    | ACQUISIZIONE DI BENI MOBILI, MACCHINE ED<br>ATTREZZATURE TECNICO-SCIENTIFICHE | 7.998,41                           | 32.380,00                                   | CO  | 0,00             | 0,00            | 0,00            | 0,00             |
|                                |   |                                    |   | SV  | 0,00             | 0,00            | 0,00            | 0,00             |
|                                |   |                                    |   | IN  | 5.000,00         | 0,00            | 0,00            | 5.000,00         |
|                                |   |                                    |   | <b>T</b>  | <b>5.000,00</b>  | <b>0,00</b>     | <b>0,00</b>     | <b>5.000,00</b>  |
| <b>Totale Titolo 2</b>         |   | 419.207,24                         | 242.380,00                                  | CO  | 0,00             | 0,00            | 0,00            | 0,00             |
|                                |   |                                    |   | SV  | 0,00             | 0,00            | 0,00            | 0,00             |
|                                |   |                                    |   | IN  | 20.000,00        | 5.000,00        | 5.000,00        | 30.000,00        |
|                                |   |                                    |   | <b>T</b>  | <b>20.000,00</b> | <b>5.000,00</b> | <b>5.000,00</b> | <b>30.000,00</b> |



| Interventi             |   | Impegni ultimo esercizio chiuso | Previsioni definitive esercizio in corso | PREVISIONI DEL BILANCIO PLURIENNALE 2015 - 2017 |                   |                   |                   |                   |
|------------------------|---|---------------------------------|--|---|-------------------|-------------------|-------------------|-------------------|
|                        |   |                                 |  | CO  | 2015              | 2016              | 2017              | Totali            |
|                        |   |                                 |  | SV  |                   |                   |                   |                   |
|                        |   |                                 |  | IN  |                   |                   |                   |                   |
| <b>Titolo 1</b>        |   |                                 |  |   |                   |                   |                   |                   |
| <b>SPESE CORRENTI</b>  |   |                                 |  |   |                   |                   |                   |                   |
| <b>1 02</b>            | ACQUISTO DI BENI DI CONSUMO E/O MATERIE PRIME | 1.692,30                        | 1.800,00                                 | CO  | 1.500,00          | 1.522,00          | 1.544,00          | 4.566,00          |
|                        |   |                                 |  | SV  | 0,00              | 0,00              | 0,00              | 0,00              |
|                        |   |                                 |  | IN  | 0,00              | 0,00              | 0,00              | 0,00              |
|                        |   |                                 |  | <b>T</b>  | <b>1.500,00</b>   | <b>1.522,00</b>   | <b>1.544,00</b>   | <b>4.566,00</b>   |
| <b>1 03</b>            | PRESTAZIONI DI SERVIZI                        | 150.784,13                      | 150.860,00                               | CO  | 153.532,00        | 155.833,00        | 158.168,00        | 467.533,00        |
|                        |   |                                 |  | SV  | 0,00              | 0,00              | 0,00              | 0,00              |
|                        |   |                                 |  | IN  | 0,00              | 0,00              | 0,00              | 0,00              |
|                        |   |                                 |  | <b>T</b>  | <b>153.532,00</b> | <b>155.833,00</b> | <b>158.168,00</b> | <b>467.533,00</b> |
| <b>1 05</b>            | TRASFERIMENTI                                 | 5.750,00                        | 6.000,00                                 | CO  | 6.000,00          | 6.000,00          | 6.000,00          | 18.000,00         |
|                        |   |                                 |  | SV  | 0,00              | 0,00              | 0,00              | 0,00              |
|                        |   |                                 |  | IN  | 0,00              | 0,00              | 0,00              | 0,00              |
|                        |   |                                 |  | <b>T</b>  | <b>6.000,00</b>   | <b>6.000,00</b>   | <b>6.000,00</b>   | <b>18.000,00</b>  |
| <b>1 07</b>            | IMPOSTE E TASSE                               | 1.568,24                        | 4.405,00                                 | CO  | 4.415,00          | 4.415,00          | 4.415,00          | 13.245,00         |
|                        |   |                                 |  | SV  | 0,00              | 0,00              | 0,00              | 0,00              |
|                        |   |                                 |  | IN  | 0,00              | 0,00              | 0,00              | 0,00              |
|                        |   |                                 |  | <b>T</b>  | <b>4.415,00</b>   | <b>4.415,00</b>   | <b>4.415,00</b>   | <b>13.245,00</b>  |
| <b>Totale Titolo 1</b> |   | <b>162.936,06</b>               | <b>163.065,00</b>                        | CO  | 165.447,00        | 167.770,00        | 170.127,00        | 503.344,00        |
|                        |   |                                 |  | SV  | 0,00              | 0,00              | 0,00              | 0,00              |
|                        |   |                                 |  | IN  | 0,00              | 0,00              | 0,00              | 0,00              |
|                        |   |                                 |  | <b>T</b>  | <b>165.447,00</b> | <b>167.770,00</b> | <b>170.127,00</b> | <b>503.344,00</b> |

| Interventi                     |   | Impegni ultimo<br>esercizio chiuso | Previsioni definitive<br>esercizio in corso | PREVISIONI DEL BILANCIO PLURIENNALE 2015 - 2017 |                  |                  |                  |                  |
|--------------------------------|---|------------------------------------|---|---|------------------|------------------|------------------|------------------|
|                                |   |                                    |   | CO  | 2015             | 2016             | 2017             | Totali           |
|                                |   |                                    |   | SV  |                  |                  |                  |                  |
|                                |   |                                    |   | IN  |                  |                  |                  |                  |
| <b>Titolo 2</b>                |   |                                    |   |   |                  |                  |                  |                  |
| <b>SPESE IN CONTO CAPITALE</b> |   |                                    |   |   |                  |                  |                  |                  |
| <b>2 01</b>                    | ACQUISIZIONE DI BENI IMMOBILI   | 16.991,70                          | 240.000,00                                  | CO  | 0,00             | 0,00             | 0,00             | 0,00             |
|                                |   |                                    |   | SV  | 0,00             | 0,00             | 0,00             | 0,00             |
|                                |   |                                    |   | IN  | 15.000,00        | 10.000,00        | 10.000,00        | 35.000,00        |
|                                |   |                                    |   | <b>T</b>  | <b>15.000,00</b> | <b>10.000,00</b> | <b>10.000,00</b> | <b>35.000,00</b> |
| <b>2 05</b>                    | ACQUISIZIONE DI BENI MOBILI, MACCHINE ED<br>ATTREZZATURE TECNICO-SCIENTIFICHE | 2.790,81                           | 6.000,00                                    | CO  | 0,00             | 0,00             | 0,00             | 0,00             |
|                                |   |                                    |   | SV  | 0,00             | 0,00             | 0,00             | 0,00             |
|                                |   |                                    |   | IN  | 6.000,00         | 0,00             | 0,00             | 6.000,00         |
|                                |   |                                    |   | <b>T</b>  | <b>6.000,00</b>  | <b>0,00</b>      | <b>0,00</b>      | <b>6.000,00</b>  |
| <b>Totale Titolo 2</b>         |   | <b>19.782,51</b>                   | <b>246.000,00</b>                           | CO  | 0,00             | 0,00             | 0,00             | 0,00             |
|                                |   |                                    |   | SV  | 0,00             | 0,00             | 0,00             | 0,00             |
|                                |   |                                    |   | IN  | 21.000,00        | 10.000,00        | 10.000,00        | 41.000,00        |
|                                |   |                                    |   | <b>T</b>  | <b>21.000,00</b> | <b>10.000,00</b> | <b>10.000,00</b> | <b>41.000,00</b> |

| Interventi |   | Impegni ultimo esercizio chiuso | Previsioni definitive esercizio in corso | PREVISIONI DEL BILANCIO PLURIENNALE 2015 - 2017 |           |            |            |            |            |           |            |  |
|------------|---|---------------------------------|--|---|-----------|------------|------------|------------|------------|-----------|------------|--|
|            |   |                                 |  | CO  | 2015      | 2016       | 2017       | Totali     |            |           |            |  |
|            |   |                                 |  | SV  |           |            |            |            |            |           |            |  |
|            |   |                                 |  | IN  |           |            |            |            |            |           |            |  |
| 1 02       | <b>Titolo 1</b>                               |                                 |  |   | CO        |            |            |            |            |           |            |  |
|            | <b>SPESE CORRENTI</b>                         |                                 |  |   |           |            |            |            |            |           |            |  |
|            |   |                                 |  |   |           |            |            |            |            |           |            |  |
|            |   |                                 |  |   |           |            |            |            |            |           |            |  |
|            | ACQUISTO DI BENI DI CONSUMO E/O MATERIE PRIME |                                 |  |   | 2.230,28  | 2.000,00   | SV         | 2.000,00   | 2.030,00   | 2.060,00  | 6.090,00   |  |
|            |   |                                 |  |   |           |            | IN         | 0,00       | 0,00       | 0,00      | 0,00       |  |
|            |   |                                 |  |   |           |            | T          | 0,00       | 0,00       | 0,00      | 0,00       |  |
|            |   |                                 |  |   |           |            |            | 2.000,00   | 2.030,00   | 2.060,00  | 6.090,00   |  |
|            | 1 03  | PRESTAZIONI DI SERVIZI          |  |   | 88.744,68 | 94.022,00  | CO         | 92.900,00  | 94.293,00  | 95.706,00 | 282.899,00 |  |
|            |   |                                 |  |   |           |            | SV         | 0,00       | 0,00       | 0,00      | 0,00       |  |
|            |   |                                 |  |   |           |            | IN         | 0,00       | 0,00       | 0,00      | 0,00       |  |
|            |   |                                 |  |   |           |            | T          | 92.900,00  | 94.293,00  | 95.706,00 | 282.899,00 |  |
|            | 1 05  | TRASFERIMENTI                   |  |   | 5.750,00  | 6.000,00   | CO         | 6.000,00   | 6.000,00   | 6.000,00  | 18.000,00  |  |
|            |   |                                 |  |   |           |            | SV         | 0,00       | 0,00       | 0,00      | 0,00       |  |
|            |   |                                 |  |   |           |            | IN         | 0,00       | 0,00       | 0,00      | 0,00       |  |
|            |   |                                 |  |   |           |            | T          | 6.000,00   | 6.000,00   | 6.000,00  | 18.000,00  |  |
| 1 07       | IMPOSTE E TASSE                               |                                 | 1.818,26                                 | 5.085,00  | CO        | 5.100,00   | 5.100,00   | 5.100,00   | 15.300,00  |           |            |  |
|            |   |                                 |  |   | SV        | 0,00       | 0,00       | 0,00       | 0,00       |           |            |  |
|            |   |                                 |  |   | IN        | 0,00       | 0,00       | 0,00       | 0,00       |           |            |  |
|            |   |                                 |  |   | T         | 5.100,00   | 5.100,00   | 5.100,00   | 15.300,00  |           |            |  |
|            | <b>Totale Titolo 1</b>                        |                                 | 98.543,22                                | 107.107,00                                      | CO        | 106.000,00 | 107.423,00 | 108.866,00 | 322.289,00 |           |            |  |
|            |   |                                 |  |   | SV        | 0,00       | 0,00       | 0,00       | 0,00       |           |            |  |
|            |   |                                 |  |   | IN        | 0,00       | 0,00       | 0,00       | 0,00       |           |            |  |
|            |   |                                 |  |   | T         | 106.000,00 | 107.423,00 | 108.866,00 | 322.289,00 |           |            |  |



| Interventi |   | Impegni ultimo<br>esercizio chiuso | Previsioni definitive<br>esercizio in corso | PREVISIONI DEL BILANCIO PLURIENNALE 2015 - 2017 |           |               |           |               |
|------------|---|------------------------------------|---|---|-----------|---------------|-----------|---------------|
|            |   |                                    |   | CO  | 2015      | 2016          | 2017      | Totali        |
|            |   |                                    |   | SV  |           |               |           |               |
|            |   |                                    |   | IN  |           |               |           |               |
| 2 01       | Titolo 2  | 20.213,85                          | 15.000,00                                   |   |           |               |           |               |
|            | SPESE IN CONTO CAPITALE   |                                    |   |   |           |               |           |               |
|            | ACQUISIZIONE DI BENI IMMOBILI   |                                    |   |   |           |               |           |               |
|            |   |                                    |   |   |           |               |           |               |
|            |   |                                    |   |   |           |               |           |               |
| 2 05       | ACQUISIZIONE DI BENI MOBILI, MACCHINE ED<br>ATTREZZATURE TECNICO-SCIENTIFICHE | 4.796,55                           | 6.000,00                                    | CO  | 0,00      | 0,00          | 0,00      | 0,00          |
|            |   |                                    |   | SV  | 0,00      | 0,00          | 0,00      | 0,00          |
|            |   |                                    |   | IN  | 6.000,00  | 0,00          | 0,00      | 6.000,00      |
|            |   |                                    |   | T   | 6.000,00  | 0,00          | 0,00      | 6.000,00      |
|            | Totale Titolo 2   | 25.010,40                          | 551.000,00                                  | CO  | 0,00      | 0,00          | 0,00      | 0,00          |
|            |   |                                    |   | SV  | 0,00      | 0,00          | 0,00      | 0,00          |
|            |   |                                    |   | IN  | 21.000,00 | 11.480.000,00 | 10.000,00 | 11.511.000,00 |
|            |   |                                    |   | T   | 21.000,00 | 11.480.000,00 | 10.000,00 | 11.511.000,00 |
|            |   |                                    |   |   |           |               |           |               |

| Interventi |                        | Impegni ultimo<br>esercizio chiuso | Previsioni definitive<br>esercizio in corso | PREVISIONI DEL BILANCIO PLURIENNALE 2015 - 2017 |                  |                  |                  |                  |
|------------|------------------------|------------------------------------|---|---|------------------|------------------|------------------|------------------|
|            |                        |                                    |   | CO  | 2015             | 2016             | 2017             | Totali           |
|            |                        |                                    |   | SV  |                  |                  |                  |                  |
|            |                        |                                    |   | IN  |                  |                  |                  |                  |
| 1 03       | <b>Titolo 1</b>        |                                    |   |   |                  |                  |                  |                  |
|            | <b>SPESE CORRENTI</b>  |                                    |   |   |                  |                  |                  |                  |
|            | PRESTAZIONI DI SERVIZI | 10.999,33                          | 11.100,00                                   | CO  | 11.100,00        | 11.100,00        | 11.100,00        | 33.300,00        |
|            |                        |                                    |   | SV  | 0,00             | 0,00             | 0,00             | 0,00             |
|            |                        |                                    |   | IN  | 0,00             | 0,00             | 0,00             | 0,00             |
|            |                        |                                    |   | <b>T</b>  | <b>11.100,00</b> | <b>11.100,00</b> | <b>11.100,00</b> | <b>33.300,00</b> |
|            | <b>Totale Titolo 1</b> | 10.999,33                          | 11.100,00                                   | CO  | 11.100,00        | 11.100,00        | 11.100,00        | 33.300,00        |
|            |                        |                                    |   | SV  | 0,00             | 0,00             | 0,00             | 0,00             |
|            |                        |                                    |   | IN  | 0,00             | 0,00             | 0,00             | 0,00             |
|            |                        |                                    |   | <b>T</b>  | <b>11.100,00</b> | <b>11.100,00</b> | <b>11.100,00</b> | <b>33.300,00</b> |

| Interventi                               |   | Impegni ultimo<br>esercizio chiuso | Previsioni definitive<br>esercizio in corso | PREVISIONI DEL BILANCIO PLURIENNALE 2015 - 2017 |            |            |            |            |            |
|--|---|------------------------------------|---|---|------------|------------|------------|------------|------------|
|  |   |                                    |   | CO  | 2015       | 2016       | 2017       | Totali     |            |
|  |   |                                    |   | SV  |            |            |            |            |            |
|  |   |                                    |   | IN  |            |            |            |            |            |
| 1 01<br><br>1 02<br><br>1 03<br><br>1 07 | Titolo 1                                      |                                    |   |   |            |            |            |            |            |
|  | SPESE CORRENTI                                |                                    |   |   |            |            |            |            |            |
|  | PERSONALE                                     | 79.450,54                          | 81.110,00                                   | CO  | 87.650,00  | 87.650,00  | 87.650,00  | 262.950,00 |            |
|  |   |                                    |   | SV  | 0,00       | 0,00       | 0,00       | 0,00       |            |
|  |   |                                    |   | IN  | 0,00       | 0,00       | 0,00       | 0,00       |            |
|  |   |                                    |   | T   | 87.650,00  | 87.650,00  | 87.650,00  | 262.950,00 |            |
|  | ACQUISTO DI BENI DI CONSUMO E/O MATERIE PRIME | 13.987,90                          | 17.350,00                                   | CO  | 13.600,00  | 13.803,00  | 14.008,00  | 41.411,00  |            |
|  |   |                                    |   | SV  | 400,00     | 406,00     | 412,00     | 1.218,00   |            |
|  |   |                                    |   | IN  | 0,00       | 0,00       | 0,00       | 0,00       |            |
|  |   |                                    |   | T   | 14.000,00  | 14.209,00  | 14.420,00  | 42.629,00  |            |
|  | PRESTAZIONI DI SERVIZI                        | 28.223,26                          | 34.570,00                                   | CO  | 34.700,00  | 35.218,00  | 35.743,00  | 105.661,00 |            |
|  |   |                                    |   | SV  | 0,00       | 0,00       | 0,00       | 0,00       |            |
|  |   |                                    |   | IN  | 0,00       | 0,00       | 0,00       | 0,00       |            |
|  |   |                                    |   | T   | 34.700,00  | 35.218,00  | 35.743,00  | 105.661,00 |            |
|  | IMPOSTE E TASSE                               | 5.701,04                           | 6.460,00                                    | CO  | 6.360,00   | 6.360,00   | 6.360,00   | 19.080,00  |            |
|  |   |                                    |   | SV  | 0,00       | 0,00       | 0,00       | 0,00       |            |
|  |   |                                    |   | IN  | 0,00       | 0,00       | 0,00       | 0,00       |            |
|  |   |                                    |   | T   | 6.360,00   | 6.360,00   | 6.360,00   | 19.080,00  |            |
|  | Totale Titolo 1                               |                                    | 127.362,74                                  | 139.490,00                                      | CO         | 142.310,00 | 143.031,00 | 143.761,00 | 429.102,00 |
|  |   |                                    |   |   | SV         | 400,00     | 406,00     | 412,00     | 1.218,00   |
|  |   |                                    |   | IN  | 0,00       | 0,00       | 0,00       | 0,00       |            |
|  |   |                                    |   | T   | 142.710,00 | 143.437,00 | 144.173,00 | 430.320,00 |            |



| Interventi |                                | Impegni ultimo<br>esercizio chiuso | Previsioni definitive<br>esercizio in corso | PREVISIONI DEL BILANCIO PLURIENNALE 2015 - 2017 |                   |             |             |                   |
|------------|--------------------------------|------------------------------------|---|---|-------------------|-------------|-------------|-------------------|
|            |                                |                                    |   | CO  | 2015              | 2016        | 2017        | Totali            |
|            |                                |                                    |   | SV  |                   |             |             |                   |
|            |                                |                                    |   | IN  |                   |             |             |                   |
| 2 01       | <b>Titolo 2</b>                |                                    |   |   |                   |             |             |                   |
|            | <b>SPESE IN CONTO CAPITALE</b> |                                    |   |   |                   |             |             |                   |
|            | ACQUISIZIONE DI BENI IMMOBILI  | 0,00                               | 0,00  | CO  | 0,00              | 0,00        | 0,00        | 0,00              |
|            |                                |                                    |   | SV  | 0,00              | 0,00        | 0,00        | 0,00              |
|            |                                |                                    |   | IN  | 220.000,00        | 0,00        | 0,00        | 220.000,00        |
|            |                                |                                    |   | <b>T</b>  | <b>220.000,00</b> | <b>0,00</b> | <b>0,00</b> | <b>220.000,00</b> |
|            | <b>Totale Titolo 2</b>         | 0,00                               | 0,00  | CO  | 0,00              | 0,00        | 0,00        | 0,00              |
|            |                                |                                    |   | SV  | 0,00              | 0,00        | 0,00        | 0,00              |
|            |                                |                                    |   | IN  | 220.000,00        | 0,00        | 0,00        | 220.000,00        |
|            |                                |                                    |   | <b>T</b>  | <b>220.000,00</b> | <b>0,00</b> | <b>0,00</b> | <b>220.000,00</b> |

Servizio 02 TEATRI, ATTIVITA' CULTURALI, ATTIVITA' DI  
SOSTEGNO, PROMOZIONE E SERVIZI DIVERSI NEL  
SETTORE CULTURALE

Titolo 1

| Interventi             |  | Impegni ultimo<br>esercizio chiuso | Previsioni definitive<br>esercizio in corso | PREVISIONI DEL BILANCIO PLURIENNALE 2015 - 2017 |                   |                   |                   |                   |
|------------------------|--|------------------------------------|---|---|-------------------|-------------------|-------------------|-------------------|
|                        |  |                                    |   | CO  | 2015              | 2016              | 2017              | Totali            |
|                        |  |                                    |   | SV  |                   |                   |                   |                   |
|                        |  |                                    |   | IN  |                   |                   |                   |                   |
| <b>Titolo 1</b>        |  |                                    |   |   |                   |                   |                   |                   |
| <b>SPESE CORRENTI</b>  |  |                                    |   |   |                   |                   |                   |                   |
| <b>1 01</b>            | PERSONALE  | 105.329,83                         | 106.525,00                                  | CO  | 107.390,00        | 107.390,00        | 107.390,00        | 322.170,00        |
|                        |  |                                    |   | SV  | 0,00              | 0,00              | 0,00              | 0,00              |
|                        |  |                                    |   | IN  | 0,00              | 0,00              | 0,00              | 0,00              |
|                        |  |                                    |   | <b>T</b>  | <b>107.390,00</b> | <b>107.390,00</b> | <b>107.390,00</b> | <b>322.170,00</b> |
| <b>1 02</b>            | ACQUISTO DI BENI DI CONSUMO E/O MATERIE<br>PRIME | 799,90                             | 450,00                                      | CO  | 800,00            | 812,00            | 824,00            | 2.436,00          |
|                        |  |                                    |   | SV  | 0,00              | 0,00              | 0,00              | 0,00              |
|                        |  |                                    |   | IN  | 0,00              | 0,00              | 0,00              | 0,00              |
|                        |  |                                    |   | <b>T</b>  | <b>800,00</b>     | <b>812,00</b>     | <b>824,00</b>     | <b>2.436,00</b>   |
| <b>1 03</b>            | PRESTAZIONI DI SERVIZI                           | 99.582,40                          | 85.760,00                                   | CO  | 87.200,00         | 88.477,00         | 89.770,00         | 265.447,00        |
|                        |  |                                    |   | SV  | 0,00              | 0,00              | 0,00              | 0,00              |
|                        |  |                                    |   | IN  | 0,00              | 0,00              | 0,00              | 0,00              |
|                        |  |                                    |   | <b>T</b>  | <b>87.200,00</b>  | <b>88.477,00</b>  | <b>89.770,00</b>  | <b>265.447,00</b> |
| <b>1 05</b>            | TRASFERIMENTI                                    | 62.887,73                          | 59.224,00                                   | CO  | 60.105,00         | 60.105,00         | 60.105,00         | 180.315,00        |
|                        |  |                                    |   | SV  | 0,00              | 0,00              | 0,00              | 0,00              |
|                        |  |                                    |   | IN  | 0,00              | 0,00              | 0,00              | 0,00              |
|                        |  |                                    |   | <b>T</b>  | <b>60.105,00</b>  | <b>60.105,00</b>  | <b>60.105,00</b>  | <b>180.315,00</b> |
| <b>1 07</b>            | IMPOSTE E TASSE                                  | 7.596,10                           | 8.890,00                                    | CO  | 8.890,00          | 8.890,00          | 8.890,00          | 26.670,00         |
|                        |  |                                    |   | SV  | 0,00              | 0,00              | 0,00              | 0,00              |
|                        |  |                                    |   | IN  | 0,00              | 0,00              | 0,00              | 0,00              |
|                        |  |                                    |   | <b>T</b>  | <b>8.890,00</b>   | <b>8.890,00</b>   | <b>8.890,00</b>   | <b>26.670,00</b>  |
| <b>1 08</b>            | ONERI STRAORDINARI DELLA GESTIONE<br>CORRENTE    | 0,00                               | 0,00  | CO  | 300,00            | 300,00            | 300,00            | 900,00            |
|                        |  |                                    |   | SV  | 0,00              | 0,00              | 0,00              | 0,00              |
|                        |  |                                    |   | IN  | 0,00              | 0,00              | 0,00              | 0,00              |
|                        |  |                                    |   | <b>T</b>  | <b>300,00</b>     | <b>300,00</b>     | <b>300,00</b>     | <b>900,00</b>     |
| <b>Totale Titolo 1</b> |  | <b>281.195,96</b>                  | <b>265.849,00</b>                           | CO  | 264.685,00        | 265.974,00        | 267.279,00        | 797.938,00        |
|                        |  |                                    |   | SV  | 0,00              | 0,00              | 0,00              | 0,00              |
|                        |  |                                    |   | IN  | 0,00              | 0,00              | 0,00              | 0,00              |
|                        |  |                                    |   | <b>T</b>  | <b>264.685,00</b> | <b>265.974,00</b> | <b>267.279,00</b> | <b>797.938,00</b> |

| Interventi |   | Impegni ultimo<br>esercizio chiuso           | Previsioni definitive<br>esercizio in corso | PREVISIONI DEL BILANCIO PLURIENNALE 2015 - 2017 |                 |            |            |            |            |            |            |            |            |
|------------|---|--|---|---|-----------------|------------|------------|------------|------------|------------|------------|------------|------------|
|            |   |  |   | CO  | 2015            | 2016       | 2017       | Totali     |            |            |            |            |            |
|            |   |  |   | SV  |                 |            |            |            |            |            |            |            |            |
|            |   |  |   | IN  |                 |            |            |            |            |            |            |            |            |
| 1 02       | Titolo 1                                      |  |   |   |                 |            |            |            |            |            |            |            |            |
|            | SPESE CORRENTI                                |  |   |   |                 |            |            |            |            |            |            |            |            |
|            | ACQUISTO DI BENI DI CONSUMO E/O MATERIE PRIME | 12.014,95                                    | 10.300,00                                   | CO  | 10.300,00       | 10.454,00  | 10.610,00  | 31.364,00  |            |            |            |            |            |
|            |   |  |   | SV  | 0,00            | 0,00       | 0,00       | 0,00       |            |            |            |            |            |
|            |   |  |   | IN  | 0,00            | 0,00       | 0,00       | 0,00       |            |            |            |            |            |
|            |   |  |   | T   | 10.300,00       | 10.454,00  | 10.610,00  | 31.364,00  |            |            |            |            |            |
|            | 1 03  | PRESTAZIONI DI SERVIZI                       | 189.678,76                                  | 183.678,00                                      | CO              | 183.000,00 | 185.745,00 | 188.529,00 | 557.274,00 |            |            |            |            |
|            |   |  |   |   | SV              | 0,00       | 0,00       | 0,00       | 0,00       |            |            |            |            |
|            |   |  |   |   | IN              | 0,00       | 0,00       | 0,00       | 0,00       |            |            |            |            |
|            |   |  |   |   | T               | 183.000,00 | 185.745,00 | 188.529,00 | 557.274,00 |            |            |            |            |
|            | 1 06  | INTERESSI PASSIVI E ONERI FINANZIARI DIVERSI | 8.250,41                                    | 5.330,00  | CO              | 2.330,00   | 0,00       | 0,00       | 2.330,00   |            |            |            |            |
|            |   |  |   |   | SV              | 0,00       | 0,00       | 0,00       | 0,00       |            |            |            |            |
|            |   |  |   |   | IN              | 0,00       | 0,00       | 0,00       | 0,00       |            |            |            |            |
|            |   |  |   |   | T               | 2.330,00   | 0,00       | 0,00       | 2.330,00   |            |            |            |            |
|            |   |  |   |   | Totale Titolo 1 |            | 209.944,12 | 199.308,00 | CO         | 195.630,00 | 196.199,00 | 199.139,00 | 590.968,00 |
|            |   |  |   |   |                 |            |            | SV         | 0,00       | 0,00       | 0,00       | 0,00       |            |
|            |   |  |   |   |                 |            | IN         | 0,00       | 0,00       | 0,00       | 0,00       |            |            |
|            |   |  |   |   |                 |            | T          | 195.630,00 | 196.199,00 | 199.139,00 | 590.968,00 |            |            |



| Interventi |                                | Impegni ultimo<br>esercizio chiuso | Previsioni definitive<br>esercizio in corso | PREVISIONI DEL BILANCIO PLURIENNALE 2015 - 2017 |                   |                  |                  |                   |
|------------|--------------------------------|------------------------------------|---|---|-------------------|------------------|------------------|-------------------|
|            |                                |                                    |   | CO  | 2015              | 2016             | 2017             | Totali            |
|            |                                |                                    |   | SV  |                   |                  |                  |                   |
|            |                                |                                    |   | IN  |                   |                  |                  |                   |
| 2 01       | <b>Titolo 2</b>                |                                    |   |   |                   |                  |                  |                   |
|            | <b>SPESE IN CONTO CAPITALE</b> |                                    |   |   |                   |                  |                  |                   |
|            | ACQUISIZIONE DI BENI IMMOBILI  | 28.696,38                          | 548.000,00                                  | CO  | 0,00              | 0,00             | 0,00             | 0,00              |
|            |                                |                                    |   | SV  | 0,00              | 0,00             | 0,00             | 0,00              |
|            |                                |                                    |   | IN  | 398.000,00        | 10.000,00        | 10.000,00        | 418.000,00        |
|            |                                |                                    |   | <b>T</b>  | <b>398.000,00</b> | <b>10.000,00</b> | <b>10.000,00</b> | <b>418.000,00</b> |
|            | <b>Totale Titolo 2</b>         | 33.679,62                          | 568.000,00                                  | CO  | 0,00              | 0,00             | 0,00             | 0,00              |
|            |                                |                                    |   | SV  | 0,00              | 0,00             | 0,00             | 0,00              |
|            |                                |                                    |   | IN  | 398.000,00        | 10.000,00        | 10.000,00        | 418.000,00        |
|            |                                |                                    |   | <b>T</b>  | <b>398.000,00</b> | <b>10.000,00</b> | <b>10.000,00</b> | <b>418.000,00</b> |

| Interventi |                        | Impegni ultimo<br>esercizio chiuso | Previsioni definitive<br>esercizio in corso | PREVISIONI DEL BILANCIO PLURIENNALE 2015 - 2017 |                  |                  |                  |                   |
|------------|------------------------|------------------------------------|---|---|------------------|------------------|------------------|-------------------|
|            |                        |                                    |   | CO  | 2015             | 2016             | 2017             | Totali            |
|            |                        |                                    |   | SV  |                  |                  |                  |                   |
|            |                        |                                    |   | IN  |                  |                  |                  |                   |
| 1 05       | <b>Titolo 1</b>        |                                    |   |   |                  |                  |                  |                   |
|            | <b>SPESE CORRENTI</b>  |                                    |   |   |                  |                  |                  |                   |
|            | TRASFERIMENTI          | 76.500,00                          | 57.100,00                                   | CO  | 53.100,00        | 53.100,00        | 53.100,00        | 159.300,00        |
|            |                        |                                    |   | SV  | 0,00             | 0,00             | 0,00             | 0,00              |
|            |                        |                                    |   | IN  | 0,00             | 0,00             | 0,00             | 0,00              |
|            |                        |                                    |   | <b>T</b>  | <b>53.100,00</b> | <b>53.100,00</b> | <b>53.100,00</b> | <b>159.300,00</b> |
|            | <b>Totale Titolo 1</b> | 76.500,00                          | 57.100,00                                   | CO  | 53.100,00        | 53.100,00        | 53.100,00        | 159.300,00        |
|            |                        |                                    |   | SV  | 0,00             | 0,00             | 0,00             | 0,00              |
|            |                        |                                    |   | IN  | 0,00             | 0,00             | 0,00             | 0,00              |
|            |                        |                                    |   | <b>T</b>  | <b>53.100,00</b> | <b>53.100,00</b> | <b>53.100,00</b> | <b>159.300,00</b> |

| Interventi      |   | Impegni ultimo<br>esercizio chiuso | Previsioni definitive<br>esercizio in corso | PREVISIONI DEL BILANCIO PLURIENNALE 2015 - 2017 |           |           |           |            |
|-----------------|---|------------------------------------|---|---|-----------|-----------|-----------|------------|
|                 |   |                                    |   | CO  | 2015      | 2016      | 2017      | Totali     |
|                 |   |                                    |   | SV  |           |           |           |            |
|                 |   |                                    |   | IN  |           |           |           |            |
| 1 03            | Titolo 1  | 6.064,30                           | 5.430,00                                    |   |           |           |           |            |
|                 | SPESE CORRENTI                                  |                                    |   |   |           |           |           |            |
|                 | PRESTAZIONI DI SERVIZI                          |                                    |   |   |           |           |           |            |
|                 |   |                                    |   |   |           |           |           |            |
| 1 05            | TRASFERIMENTI                                   | 61.742,34                          | 39.800,00                                   | CO  | 5.500,00  | 5.522,00  | 5.544,00  | 16.566,00  |
|                 |   |                                    |   | SV  | 0,00      | 0,00      | 0,00      | 0,00       |
|                 |   |                                    |   | IN  | 0,00      | 0,00      | 0,00      | 0,00       |
|                 |   |                                    |   | T   | 5.500,00  | 5.522,00  | 5.544,00  | 16.566,00  |
|                 |   |                                    |   | CO  | 43.800,00 | 43.800,00 | 43.800,00 | 131.400,00 |
|                 |   |                                    |   | SV  | 0,00      | 0,00      | 0,00      | 0,00       |
|                 |   |                                    |   | IN  | 0,00      | 0,00      | 0,00      | 0,00       |
|                 |   |                                    |   | T   | 43.800,00 | 43.800,00 | 43.800,00 | 131.400,00 |
| 1 06            | INTERESSI PASSIVI E ONERI FINANZIARI<br>DIVERSI | 9.470,93                           | 6.920,00                                    | CO  | 4.340,00  | 2.160,00  | 1.670,00  | 8.170,00   |
|                 |   |                                    |   | SV  | 0,00      | 0,00      | 0,00      | 0,00       |
|                 |   |                                    |   | IN  | 0,00      | 0,00      | 0,00      | 0,00       |
|                 |   |                                    |   | T   | 4.340,00  | 2.160,00  | 1.670,00  | 8.170,00   |
| Totale Titolo 1 |   | 77.277,57                          | 52.150,00                                   | CO  | 53.640,00 | 51.482,00 | 51.014,00 | 156.136,00 |
|                 |   |                                    |   | SV  | 0,00      | 0,00      | 0,00      | 0,00       |
|                 |   |                                    |   | IN  | 0,00      | 0,00      | 0,00      | 0,00       |
|                 |   |                                    |   | T   | 53.640,00 | 51.482,00 | 51.014,00 | 156.136,00 |



| Interventi                     |   | Impegni ultimo<br>esercizio chiuso | Previsioni definitive<br>esercizio in corso | PREVISIONI DEL BILANCIO PLURIENNALE 2015 - 2017 |                  |             |             |                  |
|--------------------------------|---|------------------------------------|---|---|------------------|-------------|-------------|------------------|
|                                |   |                                    |   | CO  | 2015             | 2016        | 2017        | Totali           |
|                                |   |                                    |   | SV  |                  |             |             |                  |
|                                |   |                                    |   | IN  |                  |             |             |                  |
| <b>Titolo 2</b>                |   |                                    |   |   |                  |             |             |                  |
| <b>SPESE IN CONTO CAPITALE</b> |   |                                    |   |   |                  |             |             |                  |
| <b>2 05</b>                    | ACQUISIZIONE DI BENI MOBILI, MACCHINE ED<br>ATTREZZATURE TECNICO-SCIENTIFICHE | 2.903,60                           | 5.000,00                                    | CO  | 0,00             | 0,00        | 0,00        | 0,00             |
|                                |   |                                    |   | SV  | 0,00             | 0,00        | 0,00        | 0,00             |
|                                |   |                                    |   | IN  | 5.000,00         | 0,00        | 0,00        | 5.000,00         |
|                                |   |                                    |   | <b>T</b>  | <b>5.000,00</b>  | <b>0,00</b> | <b>0,00</b> | <b>5.000,00</b>  |
| <b>2 07</b>                    | TRASFERIMENTI DI CAPITALE   | 0,00                               | 0,00  | CO  | 0,00             | 0,00        | 0,00        | 0,00             |
|                                |   |                                    |   | SV  | 0,00             | 0,00        | 0,00        | 0,00             |
|                                |   |                                    |   | IN  | 10.000,00        | 0,00        | 0,00        | 10.000,00        |
|                                |   |                                    |   | <b>T</b>  | <b>10.000,00</b> | <b>0,00</b> | <b>0,00</b> | <b>10.000,00</b> |
| <b>Totale Titolo 2</b>         |   | <b>2.903,60</b>                    | <b>5.000,00</b>                             | CO  | 0,00             | 0,00        | 0,00        | 0,00             |
|                                |   |                                    |   | SV  | 0,00             | 0,00        | 0,00        | 0,00             |
|                                |   |                                    |   | IN  | 15.000,00        | 0,00        | 0,00        | 15.000,00        |
|                                |   |                                    |   | <b>T</b>  | <b>15.000,00</b> | <b>0,00</b> | <b>0,00</b> | <b>15.000,00</b> |

| Interventi |   | Impegni ultimo<br>esercizio chiuso | Previsioni definitive<br>esercizio in corso | PREVISIONI DEL BILANCIO PLURIENNALE 2015 - 2017 |            |            |            |            |
|------------|---|------------------------------------|---|---|------------|------------|------------|------------|
|            |   |                                    |   | CO  | 2015       | 2016       | 2017       | Totali     |
|            |   |                                    |   | SV  |            |            |            |            |
|            |   |                                    |   | IN  |            |            |            |            |
| 1 01       | <b>Titolo 1</b>                               |                                    |   |   |            |            |            |            |
|            | <b>SPESE CORRENTI</b>                         |                                    |   |   |            |            |            |            |
|            | PERSONALE                                     | 21.646,68                          | 15.030,00                                   | CO  | 1.410,00   | 1.410,00   | 1.410,00   | 4.230,00   |
|            |   |                                    |   | SV  | 0,00       | 0,00       | 0,00       | 0,00       |
| 1 02       | ACQUISTO DI BENI DI CONSUMO E/O MATERIE PRIME | 46.886,50                          | 41.570,00                                   | IN  | 0,00       | 0,00       | 0,00       | 0,00       |
|            |   |                                    |   | T   | 1.410,00   | 1.410,00   | 1.410,00   | 4.230,00   |
|            |   |                                    |   | CO  | 35.600,00  | 36.134,00  | 36.674,00  | 108.408,00 |
|            |   |                                    |   | SV  | 0,00       | 0,00       | 0,00       | 0,00       |
| 1 03       | PRESTAZIONI DI SERVIZI                        | 159.024,59                         | 108.785,00                                  | IN  | 0,00       | 0,00       | 0,00       | 0,00       |
|            |   |                                    |   | T   | 35.600,00  | 36.134,00  | 36.674,00  | 108.408,00 |
|            |   |                                    |   | CO  | 123.785,00 | 125.640,00 | 127.522,00 | 376.947,00 |
|            |   |                                    |   | SV  | 0,00       | 0,00       | 0,00       | 0,00       |
| 1 04       | UTILIZZO DI BENI DI TERZI                     | 0,00                               | 4.560,00                                    | IN  | 0,00       | 0,00       | 0,00       | 0,00       |
|            |   |                                    |   | T   | 123.785,00 | 125.640,00 | 127.522,00 | 376.947,00 |
|            |   |                                    |   | CO  | 4.000,00   | 4.000,00   | 4.000,00   | 12.000,00  |
|            |   |                                    |   | SV  | 0,00       | 0,00       | 0,00       | 0,00       |
| 1 06       | INTERESSI PASSIVI E ONERI FINANZIARI DIVERSI  | 10.123,16                          | 8.290,00                                    | IN  | 0,00       | 0,00       | 0,00       | 0,00       |
|            |   |                                    |   | T   | 4.000,00   | 4.000,00   | 4.000,00   | 12.000,00  |
|            |   |                                    |   | CO  | 6.410,00   | 4.480,00   | 3.150,00   | 14.040,00  |
|            |   |                                    |   | SV  | 0,00       | 0,00       | 0,00       | 0,00       |
| 1 07       | IMPOSTE E TASSE                               | 2.198,64                           | 2.200,00                                    | IN  | 0,00       | 0,00       | 0,00       | 0,00       |
|            |   |                                    |   | T   | 6.410,00   | 4.480,00   | 3.150,00   | 14.040,00  |
|            |   |                                    |   | CO  | 1.100,00   | 1.100,00   | 1.100,00   | 3.300,00   |
|            |   |                                    |   | SV  | 0,00       | 0,00       | 0,00       | 0,00       |
|            | <b>Totale Titolo 1</b>                        | 239.879,57                         | 180.435,00                                  | IN  | 0,00       | 0,00       | 0,00       | 0,00       |
|            |   |                                    |   | T   | 1.100,00   | 1.100,00   | 1.100,00   | 3.300,00   |
|            |   |                                    |   | CO  | 172.305,00 | 172.764,00 | 173.856,00 | 518.925,00 |
|            |   |                                    |   | SV  | 0,00       | 0,00       | 0,00       | 0,00       |
|            |   |                                    |   | IN  | 0,00       | 0,00       | 0,00       | 0,00       |
|            |   |                                    |   | T   | 172.305,00 | 172.764,00 | 173.856,00 | 518.925,00 |
|            |   |                                    |   | CO  |            |            |            |            |
|            |   |                                    |   | SV  |            |            |            |            |

Servizio 01 VIABILITA', CIRCOLAZIONE STRADALE E SERVIZI  
CONNESSI

Titolo 2

| Interventi |                                | Impegni ultimo<br>esercizio chiuso | Previsioni definitive<br>esercizio in corso | PREVISIONI DEL BILANCIO PLURIENNALE 2015 - 2017 |                   |                   |                   |                   |
|------------|--------------------------------|------------------------------------|---|---|-------------------|-------------------|-------------------|-------------------|
|            |                                |                                    |   | CO  | 2015              | 2016              | 2017              | Totali            |
|            |                                |                                    |   | SV  |                   |                   |                   |                   |
|            |                                |                                    |   | IN  |                   |                   |                   |                   |
| 2 01       | <b>Titolo 2</b>                |                                    |   |   |                   |                   |                   |                   |
|            | <b>SPESE IN CONTO CAPITALE</b> |                                    |   |   |                   |                   |                   |                   |
|            | ACQUISIZIONE DI BENI IMMOBILI  | 357.327,96                         | 930.000,00                                  | CO  | 0,00              | 0,00              | 0,00              | 0,00              |
|            |                                |                                    |   | SV  | 0,00              | 0,00              | 0,00              | 0,00              |
|            |                                |                                    |   | IN  | 180.000,00        | 120.000,00        | 120.000,00        | 420.000,00        |
|            |                                |                                    |   | <b>T</b>  | <b>180.000,00</b> | <b>120.000,00</b> | <b>120.000,00</b> | <b>420.000,00</b> |
|            | <b>Totale Titolo 2</b>         | 375.489,88                         | 945.000,00                                  | CO  | 0,00              | 0,00              | 0,00              | 0,00              |
|            |                                |                                    |   | SV  | 0,00              | 0,00              | 0,00              | 0,00              |
|            |                                |                                    |   | IN  | 180.000,00        | 120.000,00        | 120.000,00        | 420.000,00        |
|            |                                |                                    |   | <b>T</b>  | <b>180.000,00</b> | <b>120.000,00</b> | <b>120.000,00</b> | <b>420.000,00</b> |



| Interventi |                        | Impegni ultimo<br>esercizio chiuso | Previsioni definitive<br>esercizio in corso | PREVISIONI DEL BILANCIO PLURIENNALE 2015 - 2017 |                   |                   |                   |                   |
|------------|------------------------|------------------------------------|---|---|-------------------|-------------------|-------------------|-------------------|
|            |                        |                                    |   | CO  | 2015              | 2016              | 2017              | Totali            |
|            |                        |                                    |   | SV  |                   |                   |                   |                   |
|            |                        |                                    |   | IN  |                   |                   |                   |                   |
| 1 03       | <b>Titolo 1</b>        |                                    |   |   |                   |                   |                   |                   |
|            | <b>SPESE CORRENTI</b>  |                                    |   |   |                   |                   |                   |                   |
|            | PRESTAZIONI DI SERVIZI | 240.529,00                         | 245.028,00                                  | CO  | 233.000,00        | 236.494,00        | 238.515,00        | 708.009,00        |
|            |                        |                                    |   | SV  | 0,00              | 0,00              | 0,00              | 0,00              |
|            |                        |                                    |   | IN  | 0,00              | 0,00              | 0,00              | 0,00              |
|            |                        |                                    |   | <b>T</b>  | <b>233.000,00</b> | <b>236.494,00</b> | <b>238.515,00</b> | <b>708.009,00</b> |
|            | <b>Totale Titolo 1</b> | 240.529,00                         | 245.028,00                                  | CO  | 233.000,00        | 236.494,00        | 238.515,00        | 708.009,00        |
|            |                        |                                    |   | SV  | 0,00              | 0,00              | 0,00              | 0,00              |
|            |                        |                                    |   | IN  | 0,00              | 0,00              | 0,00              | 0,00              |
|            |                        |                                    |   | <b>T</b>  | <b>233.000,00</b> | <b>236.494,00</b> | <b>238.515,00</b> | <b>708.009,00</b> |

| Interventi |                                | Impegni ultimo<br>esercizio chiuso | Previsioni definitive<br>esercizio in corso | PREVISIONI DEL BILANCIO PLURIENNALE 2015 - 2017 |                  |                  |                  |                   |
|------------|--------------------------------|------------------------------------|---|---|------------------|------------------|------------------|-------------------|
|            |                                |                                    |   | CO  | 2015             | 2016             | 2017             | Totali            |
|            |                                |                                    |   | SV  |                  |                  |                  |                   |
|            |                                |                                    |   | IN  |                  |                  |                  |                   |
| 2 01       | <b>Titolo 2</b>                |                                    |   |   |                  |                  |                  |                   |
|            | <b>SPESE IN CONTO CAPITALE</b> |                                    |   |   |                  |                  |                  |                   |
|            | ACQUISIZIONE DI BENI IMMOBILI  | 280.778,03                         | 40.000,00                                   | CO  | 0,00             | 0,00             | 0,00             | 0,00              |
|            |                                |                                    |   | SV  | 0,00             | 0,00             | 0,00             | 0,00              |
|            |                                |                                    |   | IN  | 40.000,00        | 40.000,00        | 40.000,00        | 120.000,00        |
|            |                                |                                    |   | <b>T</b>  | <b>40.000,00</b> | <b>40.000,00</b> | <b>40.000,00</b> | <b>120.000,00</b> |
|            | <b>Totale Titolo 2</b>         | 280.778,03                         | 40.000,00                                   | CO  | 0,00             | 0,00             | 0,00             | 0,00              |
|            |                                |                                    |   | SV  | 0,00             | 0,00             | 0,00             | 0,00              |
|            |                                |                                    |   | IN  | 40.000,00        | 40.000,00        | 40.000,00        | 120.000,00        |
|            |                                |                                    |   | <b>T</b>  | <b>40.000,00</b> | <b>40.000,00</b> | <b>40.000,00</b> | <b>120.000,00</b> |

| Interventi |                        | Impegni ultimo<br>esercizio chiuso | Previsioni definitive<br>esercizio in corso | PREVISIONI DEL BILANCIO PLURIENNALE 2015 - 2017 |           |           |            |            |
|------------|------------------------|------------------------------------|---|---|-----------|-----------|------------|------------|
|            |                        |                                    |   | CO  | 2015      | 2016      | 2017       | Totali     |
|            |                        |                                    |   | SV  |           |           |            |            |
|            |                        |                                    |   | IN  |           |           |            |            |
| 1 03       | <b>Titolo 1</b>        |                                    |   |   |           |           |            |            |
|            | <b>SPESE CORRENTI</b>  |                                    |   |   |           |           |            |            |
|            | PRESTAZIONI DI SERVIZI | 44.253,32                          | 32.345,00                                   | CO  | 35.000,00 | 35.525,00 | 36.057,00  | 106.582,00 |
|            |                        |                                    |   | SV  | 0,00      | 0,00      | 0,00       | 0,00       |
|            |                        |                                    |   | IN  | 0,00      | 0,00      | 0,00       | 0,00       |
|            |                        |                                    |   | T   | 35.000,00 | 35.525,00 | 36.057,00  | 106.582,00 |
|            | <b>Totale Titolo 1</b> | 44.253,32                          | 32.345,00                                   | CO  | 35.000,00 | 35.525,00 | 36.057,00  | 106.582,00 |
|            |                        |                                    |   | SV  | 0,00      | 0,00      | 0,00       | 0,00       |
|            |                        |                                    | IN  | 0,00  | 0,00      | 0,00      | 0,00       |            |
|            |                        |                                    | T   | 35.000,00                                       | 35.525,00 | 36.057,00 | 106.582,00 |            |



| Interventi      |   | Impegni ultimo<br>esercizio chiuso | Previsioni definitive<br>esercizio in corso | PREVISIONI DEL BILANCIO PLURIENNALE 2015 - 2017 |            |            |            |            |
|-----------------|---|------------------------------------|---|---|------------|------------|------------|------------|
|                 |   |                                    |   | CO  | 2015       | 2016       | 2017       | Totali     |
|                 |   |                                    |   | SV  |            |            |            |            |
|                 |   |                                    |   | IN  |            |            |            |            |
| 1 01            | Titolo 1                                      |                                    |   |   |            |            |            |            |
|                 | SPESE CORRENTI                                |                                    |   |   |            |            |            |            |
|                 | PERSONALE                                     | 279.772,12                         | 276.070,00                                  | CO  | 283.320,00 | 283.320,00 | 283.320,00 | 849.960,00 |
|                 |   |                                    |   | SV  | 6.740,00   | 7.355,00   | 7.355,00   | 21.450,00  |
|                 |   |                                    |   | IN  | 0,00       | 0,00       | 0,00       | 0,00       |
|                 |   |                                    |   | T   | 290.060,00 | 290.675,00 | 290.675,00 | 871.410,00 |
|                 | ACQUISTO DI BENI DI CONSUMO E/O MATERIE PRIME | 1.262,97                           | 2.000,00                                    | CO  | 1.500,00   | 1.522,00   | 1.544,00   | 4.566,00   |
|                 |   |                                    |   | SV  | 0,00       | 0,00       | 0,00       | 0,00       |
|                 |   |                                    |   | IN  | 0,00       | 0,00       | 0,00       | 0,00       |
|                 |   |                                    |   | T   | 1.500,00   | 1.522,00   | 1.544,00   | 4.566,00   |
|                 | PRESTAZIONI DI SERVIZI                        | 9.738,98                           | 27.470,00                                   | CO  | 20.840,00  | 17.596,00  | 17.723,00  | 56.159,00  |
|                 |   |                                    |   | SV  | 0,00       | 0,00       | 0,00       | 0,00       |
|                 |   |                                    |   | IN  | 0,00       | 0,00       | 0,00       | 0,00       |
|                 |   |                                    |   | T   | 20.840,00  | 17.596,00  | 17.723,00  | 56.159,00  |
|                 | IMPOSTE E TASSE                               | 17.310,10                          | 18.610,00                                   | CO  | 18.340,00  | 17.880,00  | 17.880,00  | 54.100,00  |
|                 |   |                                    |   | SV  | 0,00       | 0,00       | 0,00       | 0,00       |
|                 |   |                                    |   | IN  | 0,00       | 0,00       | 0,00       | 0,00       |
|                 |   |                                    |   | T   | 18.340,00  | 17.880,00  | 17.880,00  | 54.100,00  |
|                 | ONERI STRAORDINARI DELLA GESTIONE CORRENTE    | 0,00                               | 1.500,00                                    | CO  | 500,00     | 500,00     | 500,00     | 1.500,00   |
|                 |   |                                    |   | SV  | 0,00       | 0,00       | 0,00       | 0,00       |
| IN              |   |                                    |   | 0,00  | 0,00       | 0,00       | 0,00       |            |
| T               |   |                                    |   | 500,00  | 500,00     | 500,00     | 1.500,00   |            |
| Totale Titolo 1 |   | 308.084,17                         | 325.650,00                                  | CO  | 324.500,00 | 320.818,00 | 320.967,00 | 966.285,00 |
|                 |   |                                    |   | SV  | 6.740,00   | 7.355,00   | 7.355,00   | 21.450,00  |
|                 |   |                                    |   | IN  | 0,00       | 0,00       | 0,00       | 0,00       |
|                 |   |                                    |   | T   | 331.240,00 | 328.173,00 | 328.322,00 | 987.735,00 |

| Interventi                     |                                 | Impegni ultimo<br>esercizio chiuso | Previsioni definitive<br>esercizio in corso | PREVISIONI DEL BILANCIO PLURIENNALE 2015 - 2017 |                  |                 |                 |                  |
|--------------------------------|---------------------------------|------------------------------------|---|---|------------------|-----------------|-----------------|------------------|
|                                |                                 |                                    |   | CO  | 2015             | 2016            | 2017            | Totali           |
|                                |                                 |                                    |   | SV  |                  |                 |                 |                  |
|                                |                                 |                                    |   | IN  |                  |                 |                 |                  |
| <b>Titolo 2</b>                |                                 |                                    |   |   |                  |                 |                 |                  |
| <b>SPESE IN CONTO CAPITALE</b> |                                 |                                    |   |   |                  |                 |                 |                  |
| <b>2 06</b>                    | INCARICHI PROFESSIONALI ESTERNI | 76.280,00                          | 20.000,00                                   | CO  | 0,00             | 0,00            | 0,00            | 0,00             |
|                                |                                 |                                    |   | SV  | 0,00             | 0,00            | 0,00            | 0,00             |
|                                |                                 |                                    |   | IN  | 25.000,00        | 0,00            | 0,00            | 25.000,00        |
|                                |                                 |                                    |   | <b>T</b>  | <b>25.000,00</b> | <b>0,00</b>     | <b>0,00</b>     | <b>25.000,00</b> |
| <b>2 07</b>                    | TRASFERIMENTI DI CAPITALE       | 19.324,31                          | 40.000,00                                   | CO  | 0,00             | 0,00            | 0,00            | 0,00             |
|                                |                                 |                                    |   | SV  | 0,00             | 0,00            | 0,00            | 0,00             |
|                                |                                 |                                    |   | IN  | 15.000,00        | 8.000,00        | 8.000,00        | 31.000,00        |
|                                |                                 |                                    |   | <b>T</b>  | <b>15.000,00</b> | <b>8.000,00</b> | <b>8.000,00</b> | <b>31.000,00</b> |
| <b>Totale Titolo 2</b>         |                                 | <b>95.604,31</b>                   | <b>60.000,00</b>                            | CO  | 0,00             | 0,00            | 0,00            | 0,00             |
|                                |                                 |                                    |   | SV  | 0,00             | 0,00            | 0,00            | 0,00             |
|                                |                                 |                                    |   | IN  | 40.000,00        | 8.000,00        | 8.000,00        | 56.000,00        |
|                                |                                 |                                    |   | <b>T</b>  | <b>40.000,00</b> | <b>8.000,00</b> | <b>8.000,00</b> | <b>56.000,00</b> |

| Interventi             |                        | Impegni ultimo<br>esercizio chiuso | Previsioni definitive<br>esercizio in corso | PREVISIONI DEL BILANCIO PLURIENNALE 2015 - 2017 |                  |                  |                  |                  |
|------------------------|------------------------|------------------------------------|---|---|------------------|------------------|------------------|------------------|
|                        |                        |                                    |   | CO  | 2015             | 2016             | 2017             | Totali           |
|                        |                        |                                    |   | SV  |                  |                  |                  |                  |
|                        |                        |                                    |   | IN  |                  |                  |                  |                  |
| <b>Titolo 1</b>        |                        |                                    |   |   |                  |                  |                  |                  |
| <b>SPESE CORRENTI</b>  |                        |                                    |   |   |                  |                  |                  |                  |
| <b>1 03</b>            | PRESTAZIONI DI SERVIZI | 13.615,00                          | 16.735,00                                   | CO  | 16.735,00        | 16.984,00        | 17.236,00        | 50.955,00        |
|                        |                        |                                    |   | SV  | 0,00             | 0,00             | 0,00             | 0,00             |
|                        |                        |                                    |   | IN  | 0,00             | 0,00             | 0,00             | 0,00             |
|                        |                        |                                    |   | <b>T</b>  | <b>16.735,00</b> | <b>16.984,00</b> | <b>17.236,00</b> | <b>50.955,00</b> |
| <b>1 05</b>            | TRASFERIMENTI          | 15.000,00                          | 13.500,00                                   | CO  | 13.500,00        | 13.500,00        | 13.500,00        | 40.500,00        |
|                        |                        |                                    |   | SV  | 0,00             | 0,00             | 0,00             | 0,00             |
|                        |                        |                                    |   | IN  | 0,00             | 0,00             | 0,00             | 0,00             |
|                        |                        |                                    |   | <b>T</b>  | <b>13.500,00</b> | <b>13.500,00</b> | <b>13.500,00</b> | <b>40.500,00</b> |
| <b>Totale Titolo 1</b> |                        | <b>28.615,00</b>                   | <b>30.235,00</b>                            | CO  | 30.235,00        | 30.484,00        | 30.736,00        | 91.455,00        |
|                        |                        |                                    |   | SV  | 0,00             | 0,00             | 0,00             | 0,00             |
|                        |                        |                                    |   | IN  | 0,00             | 0,00             | 0,00             | 0,00             |
|                        |                        |                                    |   | <b>T</b>  | <b>30.235,00</b> | <b>30.484,00</b> | <b>30.736,00</b> | <b>91.455,00</b> |



| Interventi                     |                                 | Impegni ultimo<br>esercizio chiuso | Previsioni definitive<br>esercizio in corso | PREVISIONI DEL BILANCIO PLURIENNALE 2015 - 2017 |                  |                  |                  |                  |
|--------------------------------|---------------------------------|------------------------------------|---|---|------------------|------------------|------------------|------------------|
|                                |                                 |                                    |   | CO  | 2015             | 2016             | 2017             | Totali           |
|                                |                                 |                                    |   | SV  |                  |                  |                  |                  |
|                                |                                 |                                    |   | IN  |                  |                  |                  |                  |
| <b>Titolo 2</b>                |                                 |                                    |   |   |                  |                  |                  |                  |
| <b>SPESE IN CONTO CAPITALE</b> |                                 |                                    |   |   |                  |                  |                  |                  |
| <b>2 06</b>                    | INCARICHI PROFESSIONALI ESTERNI | 0,00                               | 5.000,00                                    | CO  | 0,00             | 0,00             | 0,00             | 0,00             |
|                                |                                 |                                    |   | SV  | 0,00             | 0,00             | 0,00             | 0,00             |
|                                |                                 |                                    |   | IN  | 5.000,00         | 0,00             | 0,00             | 5.000,00         |
|                                |                                 |                                    |   | <b>T</b>  | <b>5.000,00</b>  | <b>0,00</b>      | <b>0,00</b>      | <b>5.000,00</b>  |
| <b>2 07</b>                    | TRASFERIMENTI DI CAPITALE       | 30.000,00                          | 20.000,00                                   | CO  | 0,00             | 0,00             | 0,00             | 0,00             |
|                                |                                 |                                    |   | SV  | 0,00             | 0,00             | 0,00             | 0,00             |
|                                |                                 |                                    |   | IN  | 20.000,00        | 15.000,00        | 15.000,00        | 50.000,00        |
|                                |                                 |                                    |   | <b>T</b>  | <b>20.000,00</b> | <b>15.000,00</b> | <b>15.000,00</b> | <b>50.000,00</b> |
| <b>Totale Titolo 2</b>         |                                 | 194.239,52                         | 379.721,00                                  | CO  | 0,00             | 0,00             | 0,00             | 0,00             |
|                                |                                 |                                    |   | SV  | 0,00             | 0,00             | 0,00             | 0,00             |
|                                |                                 |                                    |   | IN  | 25.000,00        | 15.000,00        | 15.000,00        | 55.000,00        |
|                                |                                 |                                    |   | <b>T</b>  | <b>25.000,00</b> | <b>15.000,00</b> | <b>15.000,00</b> | <b>55.000,00</b> |

| Interventi      |                        | Impegni ultimo<br>esercizio chiuso           | Previsioni definitive<br>esercizio in corso | PREVISIONI DEL BILANCIO PLURIENNALE 2015 - 2017 |            |            |            |              |              |  |
|-----------------|------------------------|--|---|---|------------|------------|------------|--------------|--------------|--|
|                 |                        |  |   | CO  | 2015       | 2016       | 2017       | Totali       |              |  |
|                 |                        |  |   | SV  |            |            |            |              |              |  |
|                 |                        |  |   | IN  |            |            |            |              |              |  |
| 1 03            | Titolo 1               |  | 389.091,57                                  | 388.280,00                                      | CO         | 410.000,00 | 416.150,00 | 422.392,00   | 1.248.542,00 |  |
|                 | SPESE CORRENTI         |  |   |   |            |            |            |              |              |  |
|                 | PRESTAZIONI DI SERVIZI |  |   |   |            |            |            |              |              |  |
|                 |                        |  |   |   |            |            |            |              |              |  |
|                 | 1 04                   | UTILIZZO DI BENI DI TERZI                    |   |   | CO         | 1.600,00   | 1.600,00   | 1.600,00     | 4.800,00     |  |
|                 |                        |  |   |   |            |            |            |              |              |  |
|                 |                        |  |   |   |            |            |            |              |              |  |
|                 |                        |  |   |   |            |            |            |              |              |  |
|                 | 1 06                   | INTERESSI PASSIVI E ONERI FINANZIARI DIVERSI |   |   | CO         | 1.850,00   | 1.515,00   | 1.175,00     | 4.540,00     |  |
|                 |                        |  |   |   |            |            |            |              |              |  |
|                 |                        |  |   |   |            |            |            |              |              |  |
|                 |                        |  |   |   |            |            |            |              |              |  |
|                 | 1 08                   | ONERI STRAORDINARI DELLA GESTIONE CORRENTE   |   |   | CO         | 5.000,00   | 5.000,00   | 5.000,00     | 15.000,00    |  |
|                 |                        |  |   |   |            |            |            |              |              |  |
|                 |                        |  |   |   |            |            |            |              |              |  |
|                 |                        |  |   |   |            |            |            |              |              |  |
| Totale Titolo 1 |                        | 397.444,07                                   | 439.705,00                                  | CO  | 418.450,00 | 424.265,00 | 430.167,00 | 1.272.882,00 |              |  |
|                 |                        |  |   | SV  | 0,00       | 0,00       | 0,00       | 0,00         |              |  |
|                 |                        |  |   | IN  | 0,00       | 0,00       | 0,00       | 0,00         |              |  |
|                 |                        |  |   | T   | 418.450,00 | 424.265,00 | 430.167,00 | 1.272.882,00 |              |  |

| Interventi |                                | Impegni ultimo<br>esercizio chiuso | Previsioni definitive<br>esercizio in corso | PREVISIONI DEL BILANCIO PLURIENNALE 2015 - 2017 |                  |                  |                  |                   |
|------------|--------------------------------|------------------------------------|---|---|------------------|------------------|------------------|-------------------|
|            |                                |                                    |   | CO  | 2015             | 2016             | 2017             | Totali            |
|            |                                |                                    |   | SV  |                  |                  |                  |                   |
|            |                                |                                    |   | IN  |                  |                  |                  |                   |
| 2 01       | <b>Titolo 2</b>                |                                    |   |   |                  |                  |                  |                   |
|            | <b>SPESE IN CONTO CAPITALE</b> |                                    |   |   |                  |                  |                  |                   |
|            | ACQUISIZIONE DI BENI IMMOBILI  | 49.212,73                          | 2.041.503,00                                | CO  | 0,00             | 0,00             | 0,00             | 0,00              |
|            |                                |                                    |   | SV  | 0,00             | 0,00             | 0,00             | 0,00              |
|            |                                |                                    |   | IN  | 90.000,00        | 30.000,00        | 30.000,00        | 150.000,00        |
|            |                                |                                    |   | <b>T</b>  | <b>90.000,00</b> | <b>30.000,00</b> | <b>30.000,00</b> | <b>150.000,00</b> |
|            | <b>Totale Titolo 2</b>         | 49.212,73                          | 2.041.503,00                                | CO  | 0,00             | 0,00             | 0,00             | 0,00              |
|            |                                |                                    |   | SV  | 0,00             | 0,00             | 0,00             | 0,00              |
|            |                                |                                    |   | IN  | 90.000,00        | 30.000,00        | 30.000,00        | 150.000,00        |
|            |                                |                                    |   | <b>T</b>  | <b>90.000,00</b> | <b>30.000,00</b> | <b>30.000,00</b> | <b>150.000,00</b> |



| Interventi |   | Impegni ultimo<br>esercizio chiuso | Previsioni definitive<br>esercizio in corso | PREVISIONI DEL BILANCIO PLURIENNALE 2015 - 2017 |            |            |            |              |
|------------|---|------------------------------------|---|---|------------|------------|------------|--------------|
|            |   |                                    |   | CO  | 2015       | 2016       | 2017       | Totali       |
|            |   |                                    |   | SV  |            |            |            |              |
|            |   |                                    |   | IN  |            |            |            |              |
| 1 01       | Titolo 1                                      | 36.486,80                          | 36.757,00                                   |   |            |            |            |              |
|            | SPESE CORRENTI                                |                                    |   |   |            |            |            |              |
|            | PERSONALE                                     |                                    |   |   |            |            |            |              |
|            |   |                                    |   |   |            |            |            |              |
| 1 02       | ACQUISTO DI BENI DI CONSUMO E/O MATERIE PRIME | 380,12                             | 800,00                                      | CO  | 36.680,00  | 36.680,00  | 36.680,00  | 110.040,00   |
|            |   |                                    |   | SV  | 0,00       | 0,00       | 0,00       | 0,00         |
|            |   |                                    |   | IN  | 0,00       | 0,00       | 0,00       | 0,00         |
|            |   |                                    |   | T   | 36.680,00  | 36.680,00  | 36.680,00  | 110.040,00   |
| 1 03       | PRESTAZIONI DI SERVIZI                        | 896.114,53                         | 898.867,00                                  | CO  | 800,00     | 812,00     | 824,00     | 2.436,00     |
|            |   |                                    |   | SV  | 0,00       | 0,00       | 0,00       | 0,00         |
|            |   |                                    |   | IN  | 0,00       | 0,00       | 0,00       | 0,00         |
|            |   |                                    |   | T   | 800,00     | 812,00     | 824,00     | 2.436,00     |
| 1 07       | IMPOSTE E TASSE                               | 2.708,78                           | 2.880,00                                    | CO  | 949.345,00 | 949.397,00 | 949.450,00 | 2.848.192,00 |
|            |   |                                    |   | SV  | 0,00       | 0,00       | 0,00       | 0,00         |
|            |   |                                    |   | IN  | 0,00       | 0,00       | 0,00       | 0,00         |
|            |   |                                    |   | T   | 949.345,00 | 949.397,00 | 949.450,00 | 2.848.192,00 |
|            | Totale Titolo 1                               | 935.690,23                         | 939.304,00                                  | CO  | 2.880,00   | 2.880,00   | 2.880,00   | 8.640,00     |
|            |   |                                    |   | SV  | 0,00       | 0,00       | 0,00       | 0,00         |
|            |   |                                    |   | IN  | 0,00       | 0,00       | 0,00       | 0,00         |
|            |   |                                    |   | T   | 2.880,00   | 2.880,00   | 2.880,00   | 8.640,00     |
|            |   |                                    |   | CO  | 989.705,00 | 989.769,00 | 989.834,00 | 2.969.308,00 |
|            |   |                                    |   | SV  | 0,00       | 0,00       | 0,00       | 0,00         |
|            |   |                                    |   | IN  | 0,00       | 0,00       | 0,00       | 0,00         |
|            |   |                                    |   | T   | 989.705,00 | 989.769,00 | 989.834,00 | 2.969.308,00 |

| Interventi |                                | Impegni ultimo<br>esercizio chiuso | Previsioni definitive<br>esercizio in corso | PREVISIONI DEL BILANCIO PLURIENNALE 2015 - 2017 |                   |             |             |                   |
|------------|--------------------------------|------------------------------------|---|---|-------------------|-------------|-------------|-------------------|
|            |                                |                                    |   | CO  | 2015              | 2016        | 2017        | Totali            |
|            |                                |                                    |   | SV  |                   |             |             |                   |
|            |                                |                                    |   | IN  |                   |             |             |                   |
| 2 01       | <b>Titolo 2</b>                |                                    |   |   |                   |             |             |                   |
|            | <b>SPESE IN CONTO CAPITALE</b> |                                    |   |   |                   |             |             |                   |
|            | ACQUISIZIONE DI BENI IMMOBILI  | 0,00                               | 0,00  | CO  | 0,00              | 0,00        | 0,00        | 0,00              |
|            |                                |                                    |   | SV  | 0,00              | 0,00        | 0,00        | 0,00              |
|            |                                |                                    |   | IN  | 100.000,00        | 0,00        | 0,00        | 100.000,00        |
|            |                                |                                    |   | <b>T</b>  | <b>100.000,00</b> | <b>0,00</b> | <b>0,00</b> | <b>100.000,00</b> |
|            | <b>Totale Titolo 2</b>         | 0,00                               | 0,00  | CO  | 0,00              | 0,00        | 0,00        | 0,00              |
|            |                                |                                    |   | SV  | 0,00              | 0,00        | 0,00        | 0,00              |
|            |                                |                                    |   | IN  | 100.000,00        | 0,00        | 0,00        | 100.000,00        |
|            |                                |                                    |   | <b>T</b>  | <b>100.000,00</b> | <b>0,00</b> | <b>0,00</b> | <b>100.000,00</b> |

Servizio 06 PARCHI E SERVIZI PER LA TUTELA AMBIENTALE DEL  
VERDE, ALTRI SERVIZI RELATIVI AL TERRITORIO ED  
ALL'AMBIENTE

Titolo 1

| Interventi |                        | Impegni ultimo<br>esercizio chiuso            | Previsioni definitive<br>esercizio in corso | PREVISIONI DEL BILANCIO PLURIENNALE 2015 - 2017 |            |            |            |            |            |
|------------|------------------------|---|---|---|------------|------------|------------|------------|------------|
|            |                        |   |   | CO  | 2015       | 2016       | 2017       | Totali     |            |
|            |                        |   |   | SV  |            |            |            |            |            |
|            |                        |   |   | IN  |            |            |            |            |            |
|            | <b>Titolo 1</b>        |   |   |   |            |            |            |            |            |
|            | <b>SPESE CORRENTI</b>  |   |   |   |            |            |            |            |            |
|            | <b>1 02</b>            | ACQUISTO DI BENI DI CONSUMO E/O MATERIE PRIME | 5.050,93                                    | 5.550,00  | CO         | 5.500,00   | 5.582,00   | 5.665,00   | 16.747,00  |
|            |                        |   |   | SV  | 0,00       | 0,00       | 0,00       | 0,00       |            |
|            |                        |   |   | IN  | 0,00       | 0,00       | 0,00       | 0,00       |            |
|            |                        |   |   | T   | 5.500,00   | 5.582,00   | 5.665,00   | 16.747,00  |            |
|            | <b>1 03</b>            | PRESTAZIONI DI SERVIZI                        | 97.640,48                                   | 97.530,00                                       | CO         | 96.730,00  | 98.030,00  | 99.349,00  | 294.109,00 |
|            |                        |   |   | SV  | 0,00       | 0,00       | 0,00       | 0,00       |            |
|            |                        |   |   | IN  | 0,00       | 0,00       | 0,00       | 0,00       |            |
|            |                        |   |   | T   | 96.730,00  | 98.030,00  | 99.349,00  | 294.109,00 |            |
|            | <b>1 05</b>            | TRASFERIMENTI                                 | 410,59                                      | 7.900,00  | CO         | 10.500,00  | 10.500,00  | 10.500,00  | 31.500,00  |
|            |                        |   |   | SV  | 0,00       | 0,00       | 0,00       | 0,00       |            |
|            |                        |   |   | IN  | 0,00       | 0,00       | 0,00       | 0,00       |            |
|            |                        |   |   | T   | 10.500,00  | 10.500,00  | 10.500,00  | 31.500,00  |            |
|            | <b>1 08</b>            | ONERI STRAORDINARI DELLA GESTIONE CORRENTE    | 0,00  | 100,00  | CO         | 100,00     | 100,00     | 100,00     | 300,00     |
|            |                        |   |   | SV  | 0,00       | 0,00       | 0,00       | 0,00       |            |
|            |                        |   | IN  | 0,00  | 0,00       | 0,00       | 0,00       |            |            |
|            |                        |   | T   | 100,00  | 100,00     | 100,00     | 300,00     |            |            |
|            | <b>Totale Titolo 1</b> | 103.102,00                                    | 111.080,00                                  | CO  | 112.830,00 | 114.212,00 | 115.614,00 | 342.656,00 |            |
|            |                        |   | SV  | 0,00  | 0,00       | 0,00       | 0,00       |            |            |
|            |                        |   | IN  | 0,00  | 0,00       | 0,00       | 0,00       |            |            |
|            |                        |   | T   | 112.830,00                                      | 114.212,00 | 115.614,00 | 342.656,00 |            |            |



Servizio 06 PARCHI E SERVIZI PER LA TUTELA AMBIENTALE DEL  
VERDE, ALTRI SERVIZI RELATIVI AL TERRITORIO ED  
ALL'AMBIENTE

Titolo 2

| Interventi |   | Impegni ultimo<br>esercizio chiuso | Previsioni definitive<br>esercizio in corso | PREVISIONI DEL BILANCIO PLURIENNALE 2015 - 2017 |           |           |           |            |
|------------|---|------------------------------------|---|---|-----------|-----------|-----------|------------|
|            |   |                                    |   | CO  | 2015      | 2016      | 2017      | Totali     |
|            |   |                                    |   | SV  |           |           |           |            |
|            |   |                                    |   | IN  |           |           |           |            |
| 2 01       | Titolo 2  | 61.057,15                          | 30.000,00                                   |   |           |           |           |            |
|            | SPESE IN CONTO CAPITALE   |                                    |   |   |           |           |           |            |
|            | ACQUISIZIONE DI BENI IMMOBILI   |                                    |   |   |           |           |           |            |
|            |   |                                    |   |   |           |           |           |            |
| 2 05       | ACQUISIZIONE DI BENI MOBILI, MACCHINE ED<br>ATTREZZATURE TECNICO-SCIENTIFICHE | 9.893,71                           | 16.000,00                                   | CO  | 0,00      | 0,00      | 0,00      | 0,00       |
|            |   |                                    |   | SV  | 0,00      | 0,00      | 0,00      | 0,00       |
|            |   |                                    |   | IN  | 10.000,00 | 0,00      | 0,00      | 10.000,00  |
|            |   |                                    |   | T   | 10.000,00 | 0,00      | 0,00      | 10.000,00  |
| 2 06       | INCARICHI PROFESSIONALI ESTERNI   | 0,00                               | 42.528,00                                   | CO  | 0,00      | 0,00      | 0,00      | 0,00       |
|            |   |                                    |   | SV  | 0,00      | 0,00      | 0,00      | 0,00       |
|            |   |                                    |   | IN  | 5.000,00  | 0,00      | 0,00      | 5.000,00   |
|            |   |                                    |   | T   | 5.000,00  | 0,00      | 0,00      | 5.000,00   |
|            | Totale Titolo 2   | 70.950,86                          | 88.528,00                                   | CO  | 0,00      | 0,00      | 0,00      | 0,00       |
|            |   |                                    |   | SV  | 0,00      | 0,00      | 0,00      | 0,00       |
|            |   |                                    |   | IN  | 55.000,00 | 30.000,00 | 30.000,00 | 115.000,00 |
|            |   |                                    |   | T   | 55.000,00 | 30.000,00 | 30.000,00 | 115.000,00 |

| Interventi |   | Impegni ultimo<br>esercizio chiuso | Previsioni definitive<br>esercizio in corso | PREVISIONI DEL BILANCIO PLURIENNALE 2015 - 2017 |            |            |            |              |              |
|------------|---|------------------------------------|---|---|------------|------------|------------|--------------|--------------|
|            |   |                                    |   | CO  | 2015       | 2016       | 2017       | Totali       |              |
|            |   |                                    |   | SV  |            |            |            |              |              |
|            |   |                                    |   | IN  |            |            |            |              |              |
| 1 01       | <b>Titolo 1</b>                               |                                    |   |   |            |            |            |              |              |
|            | <b>SPESE CORRENTI</b>                         |                                    |   |   |            |            |            |              |              |
|            | PERSONALE                                     | 622.050,04                         | 620.266,00                                  | CO  | 607.600,00 | 607.600,00 | 607.600,00 | 1.822.800,00 |              |
|            |   |                                    |   | SV  | 0,00       | 0,00       | 0,00       | 0,00         |              |
|            |   |                                    |   | IN  | 0,00       | 0,00       | 0,00       | 0,00         |              |
|            |   |                                    |   | T   | 607.600,00 | 607.600,00 | 607.600,00 | 1.822.800,00 |              |
|            | ACQUISTO DI BENI DI CONSUMO E/O MATERIE PRIME | 33.900,06                          | 37.700,00                                   | CO  | 36.500,00  | 37.046,00  | 37.599,00  | 111.145,00   |              |
|            |   |                                    |   | SV  | 0,00       | 0,00       | 0,00       | 0,00         |              |
|            |   |                                    |   | IN  | 0,00       | 0,00       | 0,00       | 0,00         |              |
|            |   |                                    |   | T   | 36.500,00  | 37.046,00  | 37.599,00  | 111.145,00   |              |
|            | PRESTAZIONI DI SERVIZI                        | 81.533,15                          | 94.642,00                                   | CO  | 76.165,00  | 75.783,00  | 76.915,00  | 228.863,00   |              |
|            |   |                                    |   | SV  | 0,00       | 0,00       | 0,00       | 0,00         |              |
|            |   |                                    |   | IN  | 0,00       | 0,00       | 0,00       | 0,00         |              |
|            |   |                                    |   | T   | 76.165,00  | 75.783,00  | 76.915,00  | 228.863,00   |              |
|            | IMPOSTE E TASSE                               | 41.984,49                          | 44.080,00                                   | CO  | 43.330,00  | 43.330,00  | 43.330,00  | 129.990,00   |              |
|            |   |                                    |   | SV  | 0,00       | 0,00       | 0,00       | 0,00         |              |
|            |   |                                    |   | IN  | 0,00       | 0,00       | 0,00       | 0,00         |              |
|            |   |                                    |   | T   | 43.330,00  | 43.330,00  | 43.330,00  | 129.990,00   |              |
|            | <b>Totale Titolo 1</b>                        |                                    | 779.467,74                                  | 796.688,00                                      | CO         | 763.595,00 | 763.759,00 | 765.444,00   | 2.292.798,00 |
|            |   |                                    |   |   | SV         | 0,00       | 0,00       | 0,00         | 0,00         |
|            |   |                                    |   | IN  | 0,00       | 0,00       | 0,00       | 0,00         |              |
|            |   |                                    |   | T   | 763.595,00 | 763.759,00 | 765.444,00 | 2.292.798,00 |              |

| Interventi      |                               | Impegni ultimo esercizio chiuso | Previsioni definitive esercizio in corso | PREVISIONI DEL BILANCIO PLURIENNALE 2015 - 2017                            |           |           |           |           |          |  |
|-----------------|-------------------------------|---------------------------------|--|--|-----------|-----------|-----------|-----------|----------|--|
|                 |                               |                                 |  | CO   | 2015      | 2016      | 2017      | Totali    |          |  |
|                 |                               |                                 |  | SV   |           |           |           |           |          |  |
|                 |                               |                                 |  | IN   |           |           |           |           |          |  |
| 2 01            | Titolo 2                      | 6.974,33                        | 20.000,00                                |  |           |           |           |           |          |  |
|                 | SPESE IN CONTO CAPITALE       |                                 |  |  |           |           |           |           |          |  |
|                 | ACQUISIZIONE DI BENI IMMOBILI |                                 |  |  |           |           |           |           |          |  |
|                 |                               |                                 |  | CO   | 0,00      | 0,00      | 0,00      | 0,00      |          |  |
|                 |                               |                                 |  | SV   | 0,00      | 0,00      | 0,00      | 0,00      |          |  |
|                 |                               |                                 |  | IN   | 15.000,00 | 10.000,00 | 10.000,00 | 35.000,00 |          |  |
|                 |                               |                                 |  | T  | 15.000,00 | 10.000,00 | 10.000,00 | 35.000,00 |          |  |
|                 | 2 05                          |                                 |  | ACQUISIZIONE DI BENI MOBILI, MACCHINE ED ATTREZZATURE TECNICO-SCIENTIFICHE | 2.585,02  | 3.000,00  |           |           |          |  |
|                 |                               |                                 |  |  | CO        | 0,00      | 0,00      | 0,00      | 0,00     |  |
|                 |                               |                                 |  |  | SV        | 0,00      | 0,00      | 0,00      | 0,00     |  |
|                 |                               |                                 |  |  | IN        | 3.000,00  | 0,00      | 0,00      | 3.000,00 |  |
|                 |                               |                                 |  |  | T         | 3.000,00  | 0,00      | 0,00      | 3.000,00 |  |
| Totale Titolo 2 |                               | 9.559,35                        | 23.000,00                                |  |           |           |           |           |          |  |
|                 |                               | CO                              | 0,00                                     | 0,00   | 0,00      | 0,00      |           |           |          |  |
|                 |                               | SV                              | 0,00                                     | 0,00   | 0,00      | 0,00      |           |           |          |  |
|                 |                               | IN                              | 18.000,00                                | 10.000,00  | 10.000,00 | 38.000,00 |           |           |          |  |
|                 |                               | T                               | 18.000,00                                | 10.000,00  | 10.000,00 | 38.000,00 |           |           |          |  |



Servizio 03 STRUTTURE RESIDENZIALI E DI RICOVERI PER ANZIANI

Titolo 1

| Interventi |                        | Impegni ultimo esercizio chiuso | Previsioni definitive esercizio in corso | PREVISIONI DEL BILANCIO PLURIENNALE 2015 - 2017 |                  |                  |                  |                   |
|------------|------------------------|---------------------------------|--|---|------------------|------------------|------------------|-------------------|
|            |                        |                                 |  | CO  | 2015             | 2016             | 2017             | Totali            |
|            |                        |                                 |  | SV  |                  |                  |                  |                   |
|            |                        |                                 |  | IN  |                  |                  |                  |                   |
| 1 03       | <b>Titolo 1</b>        |                                 |  |   |                  |                  |                  |                   |
|            | <b>SPESE CORRENTI</b>  |                                 |  |   |                  |                  |                  |                   |
|            | PRESTAZIONI DI SERVIZI | 72.446,54                       | 81.134,00                                | CO  | 80.000,00        | 81.200,00        | 82.418,00        | 243.618,00        |
|            |                        |                                 |  | SV  | 0,00             | 0,00             | 0,00             | 0,00              |
|            |                        |                                 |  | IN  | 0,00             | 0,00             | 0,00             | 0,00              |
|            |                        |                                 |  | <b>T</b>  | <b>80.000,00</b> | <b>81.200,00</b> | <b>82.418,00</b> | <b>243.618,00</b> |
|            | <b>Totale Titolo 1</b> | 72.446,54                       | 81.134,00                                | CO  | 80.000,00        | 81.200,00        | 82.418,00        | 243.618,00        |
|            |                        |                                 |  | SV  | 0,00             | 0,00             | 0,00             | 0,00              |
|            |                        |                                 |  | IN  | 0,00             | 0,00             | 0,00             | 0,00              |
|            |                        |                                 |  | <b>T</b>  | <b>80.000,00</b> | <b>81.200,00</b> | <b>82.418,00</b> | <b>243.618,00</b> |

Servizio 04 ASSISTENZA, BENEFICENZA PUBBLICA, SERVIZI  
DIVERSI ALLA PERSONA E ALLA FAMIGLIA,  
STRUTTURE SEMIRESIDENZIALI

Titolo 1

| Interventi             |   | Impegni ultimo<br>esercizio chiuso | Previsioni definitive<br>esercizio in corso | PREVISIONI DEL BILANCIO PLURIENNALE 2015 - 2017 |                   |                   |                   |                   |
|------------------------|---|------------------------------------|---|---|-------------------|-------------------|-------------------|-------------------|
|                        |   |                                    |   | CO  | 2015              | 2016              | 2017              | Totali            |
|                        |   |                                    |   | SV  |                   |                   |                   |                   |
|                        |   |                                    |   | IN  |                   |                   |                   |                   |
| <b>Titolo 1</b>        |   |                                    |   |   |                   |                   |                   |                   |
| <b>SPESE CORRENTI</b>  |   |                                    |   |   |                   |                   |                   |                   |
| <b>1 03</b>            | PRESTAZIONI DI SERVIZI                          | 83.155,06                          | 88.063,00                                   | CO  | 120.510,00        | 108.491,00        | 96.163,00         | 325.164,00        |
|                        |   |                                    |   | SV  | 0,00              | 0,00              | 0,00              | 0,00              |
|                        |   |                                    |   | IN  | 0,00              | 0,00              | 0,00              | 0,00              |
|                        |   |                                    |   | <b>T</b>  | <b>120.510,00</b> | <b>108.491,00</b> | <b>96.163,00</b>  | <b>325.164,00</b> |
| <b>1 05</b>            | TRASFERIMENTI                                   | 18.308,59                          | 32.670,00                                   | CO  | 23.300,00         | 23.300,00         | 23.300,00         | 69.900,00         |
|                        |   |                                    |   | SV  | 0,00              | 0,00              | 0,00              | 0,00              |
|                        |   |                                    |   | IN  | 0,00              | 0,00              | 0,00              | 0,00              |
|                        |   |                                    |   | <b>T</b>  | <b>23.300,00</b>  | <b>23.300,00</b>  | <b>23.300,00</b>  | <b>69.900,00</b>  |
| <b>1 06</b>            | INTERESSI PASSIVI E ONERI FINANZIARI<br>DIVERSI | 2.204,75                           | 1.430,00                                    | CO  | 640,00            | 0,00              | 0,00              | 640,00            |
|                        |   |                                    |   | SV  | 0,00              | 0,00              | 0,00              | 0,00              |
|                        |   |                                    |   | IN  | 0,00              | 0,00              | 0,00              | 0,00              |
|                        |   |                                    |   | <b>T</b>  | <b>640,00</b>     | <b>0,00</b>       | <b>0,00</b>       | <b>640,00</b>     |
| <b>Totale Titolo 1</b> |   | <b>103.668,40</b>                  | <b>122.163,00</b>                           | CO  | 144.450,00        | 131.791,00        | 119.463,00        | 395.704,00        |
|                        |   |                                    |   | SV  | 0,00              | 0,00              | 0,00              | 0,00              |
|                        |   |                                    |   | IN  | 0,00              | 0,00              | 0,00              | 0,00              |
|                        |   |                                    |   | <b>T</b>  | <b>144.450,00</b> | <b>131.791,00</b> | <b>119.463,00</b> | <b>395.704,00</b> |

Servizio 04 ASSISTENZA, BENEFICENZA PUBBLICA, SERVIZI  
DIVERSI ALLA PERSONA E ALLA FAMIGLIA,  
STRUTTURE SEMIRESIDENZIALI

Titolo 2

| Interventi |                                | Impegni ultimo<br>esercizio chiuso | Previsioni definitive<br>esercizio in corso | PREVISIONI DEL BILANCIO PLURIENNALE 2015 - 2017 |                   |                 |                 |                   |
|------------|--------------------------------|------------------------------------|---|---|-------------------|-----------------|-----------------|-------------------|
|            |                                |                                    |   | CO  | 2015              | 2016            | 2017            | Totali            |
|            |                                |                                    |   | SV  |                   |                 |                 |                   |
|            |                                |                                    |   | IN  |                   |                 |                 |                   |
| 2 01       | <b>Titolo 2</b>                |                                    |   |   |                   |                 |                 |                   |
|            | <b>SPESE IN CONTO CAPITALE</b> |                                    |   |   |                   |                 |                 |                   |
|            | ACQUISIZIONE DI BENI IMMOBILI  | 15.454,04                          | 50.000,00                                   | CO  | 0,00              | 0,00            | 0,00            | 0,00              |
|            |                                |                                    |   | SV  | 0,00              | 0,00            | 0,00            | 0,00              |
|            |                                |                                    |   | IN  | 170.000,00        | 5.000,00        | 5.000,00        | 180.000,00        |
|            |                                |                                    |   | <b>T</b>  | <b>170.000,00</b> | <b>5.000,00</b> | <b>5.000,00</b> | <b>180.000,00</b> |
|            | <b>Totale Titolo 2</b>         | 15.454,04                          | 50.000,00                                   | CO  | 0,00              | 0,00            | 0,00            | 0,00              |
|            |                                |                                    |   | SV  | 0,00              | 0,00            | 0,00            | 0,00              |
|            |                                |                                    |   | IN  | 170.000,00        | 5.000,00        | 5.000,00        | 180.000,00        |
|            |                                |                                    |   | <b>T</b>  | <b>170.000,00</b> | <b>5.000,00</b> | <b>5.000,00</b> | <b>180.000,00</b> |



| Interventi             |  | Impegni ultimo<br>esercizio chiuso | Previsioni definitive<br>esercizio in corso | PREVISIONI DEL BILANCIO PLURIENNALE 2015 - 2017 |                  |                  |                  |                   |
|------------------------|--|------------------------------------|---|---|------------------|------------------|------------------|-------------------|
|                        |  |                                    |   | CO  | 2015             | 2016             | 2017             | Totali            |
|                        |  |                                    |   | SV  |                  |                  |                  |                   |
|                        |  |                                    |   | IN  |                  |                  |                  |                   |
| <b>Titolo 1</b>        |  |                                    |   |   |                  |                  |                  |                   |
| <b>SPESE CORRENTI</b>  |  |                                    |   |   |                  |                  |                  |                   |
| <b>1 01</b>            | <b>PERSONALE</b>                                     | 36.341,07                          | 36.765,00                                   | CO  | 27.940,00        | 0,00             | 0,00             | 27.940,00         |
|                        |  |                                    |   | SV  | 0,00             | 0,00             | 0,00             | 0,00              |
|                        |  |                                    |   | IN  | 0,00             | 0,00             | 0,00             | 0,00              |
|                        |  |                                    |   | <b>T</b>  | <b>27.940,00</b> | <b>0,00</b>      | <b>0,00</b>      | <b>27.940,00</b>  |
| <b>1 02</b>            | <b>ACQUISTO DI BENI DI CONSUMO E/O MATERIE PRIME</b> | 3.800,02                           | 4.100,00                                    | CO  | 4.100,00         | 4.161,00         | 4.223,00         | 12.484,00         |
|                        |  |                                    |   | SV  | 0,00             | 0,00             | 0,00             | 0,00              |
|                        |  |                                    |   | IN  | 0,00             | 0,00             | 0,00             | 0,00              |
|                        |  |                                    |   | <b>T</b>  | <b>4.100,00</b>  | <b>4.161,00</b>  | <b>4.223,00</b>  | <b>12.484,00</b>  |
| <b>1 03</b>            | <b>PRESTAZIONI DI SERVIZI</b>                        | 31.091,53                          | 47.180,00                                   | CO  | 48.980,00        | 49.713,00        | 50.456,00        | 149.149,00        |
|                        |  |                                    |   | SV  | 0,00             | 0,00             | 0,00             | 0,00              |
|                        |  |                                    |   | IN  | 0,00             | 0,00             | 0,00             | 0,00              |
|                        |  |                                    |   | <b>T</b>  | <b>48.980,00</b> | <b>49.713,00</b> | <b>50.456,00</b> | <b>149.149,00</b> |
| <b>1 06</b>            | <b>INTERESSI PASSIVI E ONERI FINANZIARI DIVERSI</b>  | 2.994,11                           | 1.940,00                                    | CO  | 870,00           | 0,00             | 0,00             | 870,00            |
|                        |  |                                    |   | SV  | 0,00             | 0,00             | 0,00             | 0,00              |
|                        |  |                                    |   | IN  | 0,00             | 0,00             | 0,00             | 0,00              |
|                        |  |                                    |   | <b>T</b>  | <b>870,00</b>    | <b>0,00</b>      | <b>0,00</b>      | <b>870,00</b>     |
| <b>1 07</b>            | <b>IMPOSTE E TASSE</b>                               | 2.309,72                           | 2.340,00                                    | CO  | 1.790,00         | 0,00             | 0,00             | 1.790,00          |
|                        |  |                                    |   | SV  | 0,00             | 0,00             | 0,00             | 0,00              |
|                        |  |                                    |   | IN  | 0,00             | 0,00             | 0,00             | 0,00              |
|                        |  |                                    |   | <b>T</b>  | <b>1.790,00</b>  | <b>0,00</b>      | <b>0,00</b>      | <b>1.790,00</b>   |
| <b>Totale Titolo 1</b> |  | <b>87.274,27</b>                   | <b>92.525,00</b>                            | CO  | <b>83.680,00</b> | <b>53.874,00</b> | <b>54.679,00</b> | <b>192.233,00</b> |
|                        |  |                                    |   | SV  | 0,00             | 0,00             | 0,00             | 0,00              |
|                        |  |                                    |   | IN  | 0,00             | 0,00             | 0,00             | 0,00              |
|                        |  |                                    |   | <b>T</b>  | <b>83.680,00</b> | <b>53.874,00</b> | <b>54.679,00</b> | <b>192.233,00</b> |

| Interventi |                                | Impegni ultimo<br>esercizio chiuso | Previsioni definitive<br>esercizio in corso | PREVISIONI DEL BILANCIO PLURIENNALE 2015 - 2017 |                   |                  |                  |                   |
|------------|--------------------------------|------------------------------------|---|---|-------------------|------------------|------------------|-------------------|
|            |                                |                                    |   | CO  | 2015              | 2016             | 2017             | Totali            |
|            |                                |                                    |   | SV  |                   |                  |                  |                   |
|            |                                |                                    |   | IN  |                   |                  |                  |                   |
| 2 01       | <b>Titolo 2</b>                |                                    |   |   |                   |                  |                  |                   |
|            | <b>SPESE IN CONTO CAPITALE</b> |                                    |   |   |                   |                  |                  |                   |
|            | ACQUISIZIONE DI BENI IMMOBILI  | 62.821,40                          | 81.000,00                                   | CO  | 0,00              | 0,00             | 0,00             | 0,00              |
|            |                                |                                    |   | SV  | 0,00              | 0,00             | 0,00             | 0,00              |
|            |                                |                                    |   | IN  | 160.000,00        | 60.000,00        | 10.000,00        | 230.000,00        |
|            |                                |                                    |   | <b>T</b>  | <b>160.000,00</b> | <b>60.000,00</b> | <b>10.000,00</b> | <b>230.000,00</b> |
|            | <b>Totale Titolo 2</b>         | 82.816,46                          | 81.000,00                                   | CO  | 0,00              | 0,00             | 0,00             | 0,00              |
|            |                                |                                    |   | SV  | 0,00              | 0,00             | 0,00             | 0,00              |
|            |                                |                                    |   | IN  | 160.000,00        | 60.000,00        | 10.000,00        | 230.000,00        |
|            |                                |                                    |   | <b>T</b>  | <b>160.000,00</b> | <b>60.000,00</b> | <b>10.000,00</b> | <b>230.000,00</b> |

| Interventi             |                       | Impegni ultimo<br>esercizio chiuso | Previsioni definitive<br>esercizio in corso | PREVISIONI DEL BILANCIO PLURIENNALE 2015 - 2017 |                  |                  |                  |                  |
|------------------------|-----------------------|------------------------------------|---|---|------------------|------------------|------------------|------------------|
|                        |                       |                                    |   | CO  | 2015             | 2016             | 2017             | Totali           |
|                        |                       |                                    |   | SV  |                  |                  |                  |                  |
|                        |                       |                                    |   | IN  |                  |                  |                  |                  |
| <b>1 05</b>            | <b>Titolo 1</b>       |                                    |   |   |                  |                  |                  |                  |
|                        | <b>SPESE CORRENTI</b> |                                    |   |   |                  |                  |                  |                  |
|                        | TRASFERIMENTI         | 36.892,24                          | 20.600,00                                   | CO  | 17.000,00        | 17.000,00        | 17.000,00        | 51.000,00        |
|                        |                       |                                    |   | SV  | 0,00             | 0,00             | 0,00             | 0,00             |
|                        |                       |                                    |   | IN  | 0,00             | 0,00             | 0,00             | 0,00             |
| <b>1 07</b>            |                       |                                    |   | <b>T</b>  | <b>17.000,00</b> | <b>17.000,00</b> | <b>17.000,00</b> | <b>51.000,00</b> |
|                        | IMPOSTE E TASSE       | 0,00                               | 900,00                                      | CO  | 900,00           | 900,00           | 900,00           | 2.700,00         |
|                        |                       |                                    |   | SV  | 0,00             | 0,00             | 0,00             | 0,00             |
|                        |                       |                                    |   | IN  | 0,00             | 0,00             | 0,00             | 0,00             |
|                        |                       |                                    |   | <b>T</b>  | <b>900,00</b>    | <b>900,00</b>    | <b>900,00</b>    | <b>2.700,00</b>  |
| <b>Totale Titolo 1</b> |                       | <b>36.892,24</b>                   | <b>21.500,00</b>                            | CO  | 17.900,00        | 17.900,00        | 17.900,00        | 53.700,00        |
|                        |                       |                                    |   | SV  | 0,00             | 0,00             | 0,00             | 0,00             |
|                        |                       |                                    |   | IN  | 0,00             | 0,00             | 0,00             | 0,00             |
|                        |                       |                                    |   | <b>T</b>  | <b>17.900,00</b> | <b>17.900,00</b> | <b>17.900,00</b> | <b>53.700,00</b> |



| Interventi |   | Impegni ultimo<br>esercizio chiuso | Previsioni definitive<br>esercizio in corso | PREVISIONI DEL BILANCIO PLURIENNALE 2015 - 2017 |          |      |      |          |
|------------|---|------------------------------------|---|---|----------|------|------|----------|
|            |   |                                    |   | CO  | 2015     | 2016 | 2017 | Totali   |
|            |   |                                    |   | SV  |          |      |      |          |
|            |   |                                    |   | IN  |          |      |      |          |
| 2 05       | <b>Titolo 2</b>   |                                    |   |   |          |      |      |          |
|            | <b>SPESE IN CONTO CAPITALE</b>  |                                    |   |   |          |      |      |          |
|            | ACQUISIZIONE DI BENI MOBILI, MACCHINE ED<br>ATTREZZATURE TECNICO-SCIENTIFICHE | 0,00                               | 0,00  | CO  | 0,00     | 0,00 | 0,00 | 0,00     |
|            |   |                                    |   | SV  | 0,00     | 0,00 | 0,00 | 0,00     |
|            |   |                                    |   | IN  | 8.000,00 | 0,00 | 0,00 | 8.000,00 |
|            |   |                                    |   | T   | 8.000,00 | 0,00 | 0,00 | 8.000,00 |
|            | <b>Totale Titolo 2</b>  | 0,00                               | 0,00  | CO  | 0,00     | 0,00 | 0,00 | 0,00     |
|            |   |                                    |   | SV  | 0,00     | 0,00 | 0,00 | 0,00     |
|            |   |                                    |   | IN  | 8.000,00 | 0,00 | 0,00 | 8.000,00 |
|            |   |                                    |   | T   | 8.000,00 | 0,00 | 0,00 | 8.000,00 |

| Interventi |   | Impegni ultimo<br>esercizio chiuso | Previsioni definitive<br>esercizio in corso | PREVISIONI DEL BILANCIO PLURIENNALE 2015 - 2017 |           |           |           |           |           |           |           |
|------------|---|------------------------------------|---|---|-----------|-----------|-----------|-----------|-----------|-----------|-----------|
|            |   |                                    |   | CO  | 2015      | 2016      | 2017      | Totali    |           |           |           |
|            |   |                                    |   | SV  |           |           |           |           |           |           |           |
|            |   |                                    |   | IN  |           |           |           |           |           |           |           |
| 1 02       | <b>Titolo 1</b>                               |                                    | 0,00  | 50,00   | CO        |           |           |           |           |           |           |
|            | <b>SPESE CORRENTI</b>                         |                                    |   |   |           |           |           |           |           |           |           |
|            | ACQUISTO DI BENI DI CONSUMO E/O MATERIE PRIME |                                    |   |   |           |           |           |           |           |           |           |
|            |   |                                    |   |   |           |           |           |           |           |           |           |
|            | 1 03  | PRESTAZIONI DI SERVIZI             |   |   | CO        | 100,00    | 101,00    | 102,00    | 303,00    |           |           |
|            |   |                                    |   |   |           |           |           |           |           |           |           |
|            |   |                                    |   |   |           |           |           |           |           |           |           |
|            |   |                                    |   |   |           |           |           |           |           |           |           |
|            | 1 05  | TRASFERIMENTI                      |   |   | CO        | 16.200,00 | 16.200,00 | 16.200,00 | 48.600,00 |           |           |
|            |   |                                    |   |   |           |           |           |           |           |           |           |
|            |   |                                    |   |   |           |           |           |           |           |           |           |
|            |   |                                    |   |   |           |           |           |           |           |           |           |
|            | <b>Totale Titolo 1</b>                        |                                    |   |   | 11.501,00 | 48.050,00 | CO        | 16.350,00 | 16.351,00 | 16.352,00 | 49.053,00 |
|            |   |                                    |   |   |           |           | SV        | 0,00      | 0,00      | 0,00      | 0,00      |
|            |   |                                    |   |   |           |           | IN        | 0,00      | 0,00      | 0,00      | 0,00      |
|            |   |                                    |   |   |           |           | T         | 16.350,00 | 16.351,00 | 16.352,00 | 49.053,00 |

| Interventi                         |                               | Impegni ultimo<br>esercizio chiuso | Previsioni definitive<br>esercizio in corso | PREVISIONI DEL BILANCIO PLURIENNALE 2015 - 2017 |                      |                      |                      |                      |
|------------------------------------|-------------------------------|------------------------------------|---|---|----------------------|----------------------|----------------------|----------------------|
|                                    |                               |                                    |   | CO  | 2015                 | 2016                 | 2017                 | Totali               |
|                                    |                               |                                    |   | SV  |                      |                      |                      |                      |
|                                    |                               |                                    |   | IN  |                      |                      |                      |                      |
| <b>Titolo 2</b>                    |                               |                                    |   |   |                      |                      |                      |                      |
| <b>SPESE IN CONTO CAPITALE</b>     |                               |                                    |   |   |                      |                      |                      |                      |
| <b>2 01</b>                        | ACQUISIZIONE DI BENI IMMOBILI | 4.980,36                           | 25.000,00                                   | CO  | 0,00                 | 0,00                 | 0,00                 | 0,00                 |
|                                    |                               |                                    |   | SV  | 0,00                 | 0,00                 | 0,00                 | 0,00                 |
|                                    |                               |                                    |   | IN  | 5.000,00             | 0,00                 | 0,00                 | 5.000,00             |
|                                    |                               |                                    |   | <b>T</b>  | <b>5.000,00</b>      | <b>0,00</b>          | <b>0,00</b>          | <b>5.000,00</b>      |
| <b>2 07</b>                        | TRASFERIMENTI DI CAPITALE     | 0,00                               | 5.000,00                                    | CO  | 0,00                 | 0,00                 | 0,00                 | 0,00                 |
|                                    |                               |                                    |   | SV  | 0,00                 | 0,00                 | 0,00                 | 0,00                 |
|                                    |                               |                                    |   | IN  | 5.000,00             | 5.000,00             | 5.000,00             | 15.000,00            |
|                                    |                               |                                    |   | <b>T</b>  | <b>5.000,00</b>      | <b>5.000,00</b>      | <b>5.000,00</b>      | <b>15.000,00</b>     |
| <b>Totale Titolo 2</b>             |                               | 4.980,36                           | 30.000,00                                   | CO  | 0,00                 | 0,00                 | 0,00                 | 0,00                 |
|                                    |                               |                                    |   | SV  | 0,00                 | 0,00                 | 0,00                 | 0,00                 |
|                                    |                               |                                    |   | IN  | 10.000,00            | 5.000,00             | 5.000,00             | 20.000,00            |
|                                    |                               |                                    |   | <b>T</b>  | <b>10.000,00</b>     | <b>5.000,00</b>      | <b>5.000,00</b>      | <b>20.000,00</b>     |
| <b>Totale generale dell'uscita</b> |                               | 11.252.014,13                      | 17.762.375,00                               | CO  | 11.084.930,00        | 10.663.132,00        | 10.638.335,00        | 32.386.397,00        |
|                                    |                               |                                    |   | SV  | 7.140,00             | 7.761,00             | 7.767,00             | 22.668,00            |
|                                    |                               |                                    |   | IN  | 2.045.000,00         | 12.130.000,00        | 610.000,00           | 14.770.000,00        |
|                                    |                               |                                    |   | <b>T</b>  | <b>13.137.070,00</b> | <b>22.800.893,00</b> | <b>11.256.102,00</b> | <b>47.194.065,00</b> |



# BILANCIO PLURIENNALE 2015 - 2017

Comune di Mori

## PARTE II SPESA - RIEPILOGO PER INTERVENTI

Titolo 1

| Interventi            |  | Impegni ultimo esercizio chiuso | Previsioni definitive esercizio in corso | PREVISIONI DEL BILANCIO PLURIENNALE 2015 - 2017 |                     |                     |                     |                      |
|-----------------------|--|---------------------------------|--|---|---------------------|---------------------|---------------------|----------------------|
|                       |  |                                 |  | CO  | 2015                | 2016                | 2017                | Totali               |
|                       |  |                                 |  | SV  |                     |                     |                     |                      |
|                       |  |                                 |  | IN  |                     |                     |                     |                      |
| <b>Titolo 1</b>       |  |                                 |  |   |                     |                     |                     |                      |
| <b>SPESE CORRENTI</b> |  |                                 |  |   |                     |                     |                     |                      |
| <b>1 01</b>           | <b>PERSONALE</b>                                     | 3.773.375,80                    | 3.940.090,00                             | CO  | 3.837.391,00        | 3.790.672,00        | 3.790.672,00        | 11.418.735,00        |
|                       |  |                                 |  | SV  | 6.740,00            | 7.355,00            | 7.355,00            | 21.450,00            |
|                       |  |                                 |  | IN  | 0,00                | 0,00                | 0,00                | 0,00                 |
|                       |  |                                 |  | <b>T</b>  | <b>3.844.131,00</b> | <b>3.798.027,00</b> | <b>3.798.027,00</b> | <b>11.440.185,00</b> |
| <b>1 02</b>           | <b>ACQUISTO DI BENI DI CONSUMO E/O MATERIE PRIME</b> | 217.655,83                      | 240.145,00                               | CO  | 230.880,00          | 229.763,00          | 233.180,00          | 693.823,00           |
|                       |  |                                 |  | SV  | 400,00              | 406,00              | 412,00              | 1.218,00             |
|                       |  |                                 |  | IN  | 0,00                | 0,00                | 0,00                | 0,00                 |
|                       |  |                                 |  | <b>T</b>  | <b>231.280,00</b>   | <b>230.169,00</b>   | <b>233.592,00</b>   | <b>695.041,00</b>    |
| <b>1 03</b>           | <b>PRESTAZIONI DI SERVIZI</b>                        | 3.507.922,60                    | 3.636.330,00                             | CO  | 3.729.022,00        | 3.704.830,00        | 3.727.248,00        | 11.161.100,00        |
|                       |  |                                 |  | SV  | 0,00                | 0,00                | 0,00                | 0,00                 |
|                       |  |                                 |  | IN  | 0,00                | 0,00                | 0,00                | 0,00                 |
|                       |  |                                 |  | <b>T</b>  | <b>3.729.022,00</b> | <b>3.704.830,00</b> | <b>3.727.248,00</b> | <b>11.161.100,00</b> |
| <b>1 04</b>           | <b>UTILIZZO DI BENI DI TERZI</b>                     | 17.459,92                       | 43.520,00                                | CO  | 30.960,00           | 22.460,00           | 22.460,00           | 75.880,00            |
|                       |  |                                 |  | SV  | 0,00                | 0,00                | 0,00                | 0,00                 |
|                       |  |                                 |  | IN  | 0,00                | 0,00                | 0,00                | 0,00                 |
|                       |  |                                 |  | <b>T</b>  | <b>30.960,00</b>    | <b>22.460,00</b>    | <b>22.460,00</b>    | <b>75.880,00</b>     |
| <b>1 05</b>           | <b>TRASFERIMENTI</b>                                 | 303.491,63                      | 301.584,00                               | CO  | 259.415,00          | 259.415,00          | 259.415,00          | 778.245,00           |
|                       |  |                                 |  | SV  | 0,00                | 0,00                | 0,00                | 0,00                 |
|                       |  |                                 |  | IN  | 0,00                | 0,00                | 0,00                | 0,00                 |
|                       |  |                                 |  | <b>T</b>  | <b>259.415,00</b>   | <b>259.415,00</b>   | <b>259.415,00</b>   | <b>778.245,00</b>    |
| <b>1 06</b>           | <b>INTERESSI PASSIVI E ONERI FINANZIARI DIVERSI</b>  | 49.694,15                       | 36.980,00                                | CO  | 25.730,00           | 15.840,00           | 12.380,00           | 53.950,00            |
|                       |  |                                 |  | SV  | 0,00                | 0,00                | 0,00                | 0,00                 |
|                       |  |                                 |  | IN  | 0,00                | 0,00                | 0,00                | 0,00                 |
|                       |  |                                 |  | <b>T</b>  | <b>25.730,00</b>    | <b>15.840,00</b>    | <b>12.380,00</b>    | <b>53.950,00</b>     |

# BILANCIO PLURIENNALE 2015 - 2017

Comune di Mori

## PARTE II SPESA - RIEPILOGO PER INTERVENTI

Titolo 1

| Interventi |   | Impegni ultimo<br>esercizio chiuso | Previsioni definitive<br>esercizio in corso | PREVISIONI DEL BILANCIO PLURIENNALE 2015 - 2017 |              |              |               |               |
|------------|---|------------------------------------|---|---|--------------|--------------|---------------|---------------|
|            |   |                                    |   | CO  | 2015         | 2016         | 2017          | Totali        |
|            |   |                                    |   | SV  |              |              |               |               |
|            |   |                                    |   | IN  |              |              |               |               |
| 1 07       | IMPOSTE E TASSE                               | 292.216,06                         | 296.655,00                                  | CO  | 294.630,00   | 292.370,00   | 292.370,00    | 879.370,00    |
|            |   |                                    |   | SV  | 0,00         | 0,00         | 0,00          | 0,00          |
|            |   |                                    |   | IN  | 0,00         | 0,00         | 0,00          | 0,00          |
|            |   |                                    |   | T   | 294.630,00   | 292.370,00   | 292.370,00    | 879.370,00    |
| 1 08       | ONERI STRAORDINARI DELLA GESTIONE<br>CORRENTE | 248.965,05                         | 822.532,00                                  | CO  | 72.942,00    | 32.442,00    | 21.700,00     | 127.084,00    |
|            |   |                                    |   | SV  | 0,00         | 0,00         | 0,00          | 0,00          |
|            |   |                                    |   | IN  | 0,00         | 0,00         | 0,00          | 0,00          |
|            |   |                                    |   | T   | 72.942,00    | 32.442,00    | 21.700,00     | 127.084,00    |
| 1 10       | null  | 0,00                               | 0,00  | CO  | 14.430,00    | 14.430,00    | 14.430,00     | 43.290,00     |
|            |   |                                    |   | SV  | 0,00         | 0,00         | 0,00          | 0,00          |
|            |   |                                    |   | IN  | 0,00         | 0,00         | 0,00          | 0,00          |
|            |   |                                    |   | T   | 14.430,00    | 14.430,00    | 14.430,00     | 43.290,00     |
| 1 11       | FONDO DI RISERVA                              | 0,00                               | 25.710,00                                   | CO  | 92.000,00    | 92.000,00    | 92.000,00     | 276.000,00    |
|            |   |                                    |   | SV  | 0,00         | 0,00         | 0,00          | 0,00          |
|            |   |                                    |   | IN  | 0,00         | 0,00         | 0,00          | 0,00          |
|            |   |                                    |   | T   | 92.000,00    | 92.000,00    | 92.000,00     | 276.000,00    |
|            | Totale Titolo 1                               | 8.410.781,04                       | 9.343.546,00                                | CO  | 8.587.400,00 | 8.454.222,00 | 8.465.855,00  | 25.507.477,00 |
| SV         |   |                                    |   | 7.140,00  | 7.761,00     | 7.767,00     | 22.668,00     |               |
| IN         |   |                                    |   | 0,00  | 0,00         | 0,00         | 0,00          |               |
| T          |   |                                    |   | 8.594.540,00                                    | 8.461.983,00 | 8.473.622,00 | 25.530.145,00 |               |

# BILANCIO PLURIENNALE 2015 - 2017

Comune di Mori

## PARTE II SPESA - RIEPILOGO PER INTERVENTI

Titolo 2

| Interventi                     |  | Impegni ultimo esercizio chiuso | Previsioni definitive esercizio in corso | PREVISIONI DEL BILANCIO PLURIENNALE 2015 - 2017 |                     |                      |                   |                      |
|--------------------------------|--|---------------------------------|--|---|---------------------|----------------------|-------------------|----------------------|
|                                |  |                                 |  | CO  | 2015                | 2016                 | 2017              | Totali               |
|                                |  |                                 |  | SV  |                     |                      |                   |                      |
|                                |  |                                 |  | IN  |                     |                      |                   |                      |
| <b>Titolo 2</b>                |  |                                 |  |   |                     |                      |                   |                      |
| <b>SPESE IN CONTO CAPITALE</b> |  |                                 |  |   |                     |                      |                   |                      |
| <b>2 01</b>                    | ACQUISIZIONE DI BENI IMMOBILI  | 1.904.365,94                    | 4.977.224,00                             | CO  | 0,00                | 0,00                 | 0,00              | 0,00                 |
|                                |  |                                 |  | SV  | 0,00                | 0,00                 | 0,00              | 0,00                 |
|                                |  |                                 |  | IN  | 1.811.000,00        | 12.102.000,00        | 582.000,00        | 14.495.000,00        |
|                                |  |                                 |  | <b>T</b>  | <b>1.811.000,00</b> | <b>12.102.000,00</b> | <b>582.000,00</b> | <b>14.495.000,00</b> |
| <b>2 05</b>                    | ACQUISIZIONE DI BENI MOBILI, MACCHINE ED ATTREZZATURE TECNICO-SCIENTIFICHE | 151.927,21                      | 151.380,00                               | CO  | 0,00                | 0,00                 | 0,00              | 0,00                 |
|                                |  |                                 |  | SV  | 0,00                | 0,00                 | 0,00              | 0,00                 |
|                                |  |                                 |  | IN  | 149.000,00          | 0,00                 | 0,00              | 149.000,00           |
|                                |  |                                 |  | <b>T</b>  | <b>149.000,00</b>   | <b>0,00</b>          | <b>0,00</b>       | <b>149.000,00</b>    |
| <b>2 06</b>                    | INCARICHI PROFESSIONALI ESTERNI  | 123.452,40                      | 707.528,00                               | CO  | 0,00                | 0,00                 | 0,00              | 0,00                 |
|                                |  |                                 |  | SV  | 0,00                | 0,00                 | 0,00              | 0,00                 |
|                                |  |                                 |  | IN  | 35.000,00           | 0,00                 | 0,00              | 35.000,00            |
|                                |  |                                 |  | <b>T</b>  | <b>35.000,00</b>    | <b>0,00</b>          | <b>0,00</b>       | <b>35.000,00</b>     |
| <b>2 07</b>                    | TRASFERIMENTI DI CAPITALE  | 54.307,55                       | 65.000,00                                | CO  | 0,00                | 0,00                 | 0,00              | 0,00                 |
|                                |  |                                 |  | SV  | 0,00                | 0,00                 | 0,00              | 0,00                 |
|                                |  |                                 |  | IN  | 50.000,00           | 28.000,00            | 28.000,00         | 106.000,00           |
|                                |  |                                 |  | <b>T</b>  | <b>50.000,00</b>    | <b>28.000,00</b>     | <b>28.000,00</b>  | <b>106.000,00</b>    |
| <b>2 09</b>                    | CONFERIMENTI DI CAPITALE   | 0,00                            | 10,00                                    | CO  | 0,00                | 0,00                 | 0,00              | 0,00                 |
|                                |  |                                 |  | SV  | 0,00                | 0,00                 | 0,00              | 0,00                 |
|                                |  |                                 |  | IN  | 0,00                | 0,00                 | 0,00              | 0,00                 |
|                                |  |                                 |  | <b>T</b>  | <b>0,00</b>         | <b>0,00</b>          | <b>0,00</b>       | <b>0,00</b>          |
| <b>2 10</b>                    | CONCESSIONI DI CREDITI E ANTICIPAZIONI                                     | 0,00                            | 15.647,00                                | CO  | 0,00                | 0,00                 | 0,00              | 0,00                 |
|                                |  |                                 |  | SV  | 0,00                | 0,00                 | 0,00              | 0,00                 |
|                                |  |                                 |  | IN  | 0,00                | 0,00                 | 0,00              | 0,00                 |
|                                |  |                                 |  | <b>T</b>  | <b>0,00</b>         | <b>0,00</b>          | <b>0,00</b>       | <b>0,00</b>          |



# BILANCIO PLURIENNALE 2015 - 2017

Comune di Mori

## PARTE II SPESA - RIEPILOGO PER INTERVENTI

Titolo 2

| Interventi |                        | Impegni ultimo<br>esercizio chiuso | Previsioni definitive<br>esercizio in corso | PREVISIONI DEL BILANCIO PLURIENNALE 2015 - 2017 |                     |                      |                   |                      |
|------------|------------------------|------------------------------------|---|---|---------------------|----------------------|-------------------|----------------------|
|            |                        |                                    |   | CO  | 2015                | 2016                 | 2017              | Totali               |
|            |                        |                                    |   | SV  |                     |                      |                   |                      |
|            |                        |                                    |   | IN  |                     |                      |                   |                      |
|            | <b>Totale Titolo 2</b> | 2.234.053,10                       | 5.916.789,00                                | CO  | 0,00                | 0,00                 | 0,00              | 0,00                 |
|            |                        |                                    |   | SV  | 0,00                | 0,00                 | 0,00              | 0,00                 |
|            |                        |                                    |   | IN  | 2.045.000,00        | 12.130.000,00        | 610.000,00        | 14.785.000,00        |
|            |                        |                                    |   | <b>T</b>  | <b>2.045.000,00</b> | <b>12.130.000,00</b> | <b>610.000,00</b> | <b>14.785.000,00</b> |

# BILANCIO PLURIENNALE 2015 - 2017

Comune di Mori

## PARTE II SPESA - RIEPILOGO PER INTERVENTI

Titolo 3

| Interventi  |  | Impegni ultimo esercizio chiuso | Previsioni definitive esercizio in corso | PREVISIONI DEL BILANCIO PLURIENNALE 2015 - 2017 |                      |                      |                      |                      |
|-------------|--|---------------------------------|--|---|----------------------|----------------------|----------------------|----------------------|
|             |  |                                 |  | CO  | 2015                 | 2016                 | 2017                 | Totali               |
|             |  |                                 |  | SV  |                      |                      |                      |                      |
|             |  |                                 |  | IN  |                      |                      |                      |                      |
| <b>3 01</b> | <b>Titolo 3</b>                                |                                 |  |   |                      |                      |                      |                      |
|             | <b>SPESE PER RIMBORSO DI PRESTITI</b>          |                                 |  |   |                      |                      |                      |                      |
|             | RIMBORSO PER ANTICIPAZIONI DI CASSA            | 0,00                            | 2.000.000,00                             | CO  | 2.000.000,00         | 2.000.000,00         | 2.000.000,00         | 6.000.000,00         |
|             |  |                                 |  | SV  | 0,00                 | 0,00                 | 0,00                 | 0,00                 |
| <b>3 03</b> |  |                                 |  | IN  | 0,00                 | 0,00                 | 0,00                 | 0,00                 |
|             |  |                                 |  | <b>T</b>  | <b>2.000.000,00</b>  | <b>2.000.000,00</b>  | <b>2.000.000,00</b>  | <b>6.000.000,00</b>  |
|             | RIMBORSO DI QUOTA CAPITALE DI MUTUI E PRESTITI | 607.179,99                      | 502.040,00                               | CO  | 497.530,00           | 208.910,00           | 172.480,00           | 878.920,00           |
|             |  |                                 |  | SV  | 0,00                 | 0,00                 | 0,00                 | 0,00                 |
|             |  |                                 |  | IN  | 0,00                 | 0,00                 | 0,00                 | 0,00                 |
|             |  |                                 |  | <b>T</b>  | <b>497.530,00</b>    | <b>208.910,00</b>    | <b>172.480,00</b>    | <b>878.920,00</b>    |
|             | <b>Totale Titolo 3</b>                         | 607.179,99                      | 2.502.040,00                             | CO  | 2.497.530,00         | 2.208.910,00         | 2.172.480,00         | 6.878.920,00         |
|             |  |                                 |  | SV  | 0,00                 | 0,00                 | 0,00                 | 0,00                 |
|             |  |                                 |  | IN  | 0,00                 | 0,00                 | 0,00                 | 0,00                 |
|             |  |                                 |  | <b>T</b>  | <b>2.497.530,00</b>  | <b>2.208.910,00</b>  | <b>2.172.480,00</b>  | <b>6.878.920,00</b>  |
|             | <b>Totale generale dell'uscita</b>             | 11.252.014,13                   | 17.762.375,00                            | CO  | 11.084.930,00        | 10.663.132,00        | 10.638.335,00        | 32.386.397,00        |
|             |  |                                 |  | SV  | 7.140,00             | 7.761,00             | 7.767,00             | 22.668,00            |
|             |  |                                 |  | IN  | 2.045.000,00         | 12.130.000,00        | 610.000,00           | 14.785.000,00        |
|             |  |                                 |  | <b>T</b>  | <b>13.137.070,00</b> | <b>22.800.893,00</b> | <b>11.256.102,00</b> | <b>47.194.065,00</b> |





**BILANCIO PLURIENNALE 2015 - 2017**  
**PARTE II SPESA - RIEPILOGO PER PROGRAMMA**

| PROGRAMMA   |  | Impegni ultimo<br>esercizio chiuso | Previsioni definitive<br>esercizio in corso | PREVISIONI DEL BILANCIO PLURIENNALE 2015 - 2017 |                     |                      |                     |                      |
|---|--|------------------------------------|---|---|---------------------|----------------------|---------------------|----------------------|
|   |  |                                    |   | CO  | 2015                | 2016                 | 2017                | Totali               |
|   |  |                                    |   | SV  |                     |                      |                     |                      |
|   |  |                                    |   | IN  |                     |                      |                     |                      |
| Programma 51<br>SERVIZI ISTITUZIONALI                                   |  | 2.948.463,59                       | 5.760.840,00                                | CO  | 4.946.109,00        | 4.838.145,00         | 4.845.636,00        | 14.629.890,00        |
|   |  |                                    |   | SV  | 0,00                | 0,00                 | 0,00                | 0,00                 |
|   |  |                                    |   | T1  | <b>4.946.109,00</b> | <b>4.838.145,00</b>  | <b>4.845.636,00</b> | <b>14.629.890,00</b> |
|   |  |                                    |   | IN  | 111.000,00          | 15.000,00            | 15.000,00           | 141.000,00           |
|   |  |                                    |   | T2  | <b>5.057.109,00</b> | <b>4.853.145,00</b>  | <b>4.860.636,00</b> | <b>14.770.890,00</b> |
| Programma 52<br>SERVIZI ALLA COLLETTIVITA'                              |  | 2.498.552,42                       | 2.470.879,00                                | CO  | 2.413.587,00        | 2.285.682,00         | 2.286.459,00        | 6.985.728,00         |
|   |  |                                    |   | SV  | 400,00              | 406,00               | 412,00              | 1.218,00             |
|   |  |                                    |   | T1  | <b>2.413.987,00</b> | <b>2.286.088,00</b>  | <b>2.286.871,00</b> | <b>6.986.946,00</b>  |
|   |  |                                    |   | IN  | 20.000,00           | 0,00                 | 0,00                | 20.000,00            |
|   |  |                                    |   | T2  | <b>2.433.987,00</b> | <b>2.286.088,00</b>  | <b>2.286.871,00</b> | <b>7.006.946,00</b>  |
| Programma 53<br>URBANISTICA, EDILIZIA PRIVATA E<br>ATTIVITA' ECONOMICHE |  | 680.211,43                         | 750.041,00                                  | CO  | 590.492,00          | 511.342,00           | 500.908,00          | 1.602.742,00         |
|   |  |                                    |   | SV  | 6.740,00            | 7.355,00             | 7.355,00            | 21.450,00            |
|   |  |                                    |   | T1  | <b>597.232,00</b>   | <b>518.697,00</b>    | <b>508.263,00</b>   | <b>1.624.192,00</b>  |
|   |  |                                    |   | IN  | 168.000,00          | 8.000,00             | 8.000,00            | 184.000,00           |
|   |  |                                    |   | T2  | <b>765.232,00</b>   | <b>526.697,00</b>    | <b>516.263,00</b>   | <b>1.808.192,00</b>  |
| Programma 54<br>GESTIONE E MANUTENZIONE DEL<br>PATRIMONIO               |  | 3.576.375,78                       | 3.649.744,00                                | CO  | 3.134.742,00        | 3.027.963,00         | 3.005.332,00        | 9.168.037,00         |
|   |  |                                    |   | SV  | 0,00                | 0,00                 | 0,00                | 0,00                 |
|   |  |                                    |   | T1  | <b>3.134.742,00</b> | <b>3.027.963,00</b>  | <b>3.005.332,00</b> | <b>9.168.037,00</b>  |
|   |  |                                    |   | IN  | 328.000,00          | 297.000,00           | 297.000,00          | 922.000,00           |
|   |  |                                    |   | T2  | <b>3.462.742,00</b> | <b>3.324.963,00</b>  | <b>3.302.332,00</b> | <b>10.090.037,00</b> |
| Programma 55<br>LAVORI PUBBLICI   |  | 1.548.410,91                       | 5.130.871,00                                | CO  | 0,00                | 0,00                 | 0,00                | 0,00                 |
|   |  |                                    |   | SV  | 0,00                | 0,00                 | 0,00                | 0,00                 |
|   |  |                                    |   | T1  | <b>0,00</b>         | <b>0,00</b>          | <b>0,00</b>         | <b>0,00</b>          |
|   |  |                                    |   | IN  | 1.418.000,00        | 11.810.000,00        | 290.000,00          | 13.518.000,00        |
|   |  |                                    |   | T2  | <b>1.418.000,00</b> | <b>11.810.000,00</b> | <b>290.000,00</b>   | <b>13.518.000,00</b> |

**BILANCIO PLURIENNALE 2015 - 2017**  
**PARTE II SPESA - RIEPILOGO PER PROGRAMMA**

| PROGRAMMA |   | Impegni ultimo<br>esercizio chiuso | Previsioni definitive<br>esercizio in corso | PREVISIONI DEL BILANCIO PLURIENNALE 2015 - 2017 |               |               |               |               |
|-----------|---|------------------------------------|---|---|---------------|---------------|---------------|---------------|
|           |   |                                    |   | CO  | 2015          | 2016          | 2017          | Totali        |
|           |   |                                    |   | SV  |               |               |               |               |
|           |   |                                    |   | IN  |               |               |               |               |
|           | <b>Totali dei Programmi<br/>(Tit. I - II e III)</b> | 11.252.014,13                      | 17.762.375,00                               | CO  | 11.084.930,00 | 10.663.132,00 | 10.638.335,00 | 32.386.397,00 |
|           |   |                                    |   | SV  | 7.140,00      | 7.761,00      | 7.767,00      | 22.668,00     |
|           |   |                                    |   | T1  | 11.092.070,00 | 10.670.893,00 | 10.646.102,00 | 32.409.065,00 |
|           |   |                                    |   | IN  | 2.045.000,00  | 12.130.000,00 | 610.000,00    | 14.785.000,00 |
|           |   |                                    |   | T2  | 13.137.070,00 | 22.800.893,00 | 11.256.102,00 | 47.194.065,00 |
|           | <b>Disavanzo di amministrazione</b>                 |                                    |   | T3  |               |               |               |               |
|           | <b>TOTALE GENERALE (T2 + T3)</b>                    | 11.252.014,13                      | 17.762.375,00                               | CO  | 11.084.930,00 | 10.663.132,00 | 10.638.335,00 | 32.386.397,00 |
|           |   |                                    |   | SV  | 7.140,00      | 7.761,00      | 7.767,00      | 22.668,00     |
|           |   |                                    |   | IN  | 2.045.000,00  | 12.130.000,00 | 610.000,00    | 14.785.000,00 |
|           |   |                                    |   | T   | 13.137.070,00 | 22.800.893,00 | 11.256.102,00 | 47.194.065,00 |



COMUNE DI MORI  
PROVINCIA DI TRENTO

*CLASSE COMUNE H*

## BILANCIO DI PREVISIONE PLURIENNALE

### QUADRI RIASSUNTIVI





## BILANCIO PLURIENNALE 2015 - 2017

## QUADRO RIASSUNTIVO SITUAZIONE ECONOMICA

| RISULTATI DIFFERENZIALI  | +/- | 2015                  | 2016                  | 2017                  |
|--|-----|-----------------------|-----------------------|-----------------------|
|  |     | Previsioni definitive | Previsioni definitive | Previsioni definitive |
| <u>Equilibrio economico</u>  |     |                       |                       |                       |
| Entrate titolo I - II -III   | (+) | 8.857.460,00          | 8.651.378,00          | 8.626.587,00          |
| Canoni aggiuntivi a finanziamento oneri derivanti dall'indebitamento | (+) | 142.735,00            | -                     | -                     |
| Contributi di concessione destinati a spese correnti                 | (+) | -                     | -                     | -                     |
| Avanzo di amministrazione destinato a spese una tantum               | (+) | 91.875,00             | 19.515,00             | 19.515,00             |
| Spese correnti   | (-) | 8.594.540,00          | 8.461.983,00          | 8.473.622,00          |
| Differenza .....   |     | 497.530,00            | 208.910,00            | 172.480,00            |
| Quote di capitale dei mutui in estinzione                            | (-) | 497.530,00            | 208.910,00            | 172.480,00            |
| <b>Situazione economica</b>  |     | -                     | -                     | -                     |
|  |     |                       |                       |                       |







COMUNE DI MORI  
PROVINCIA DI TRENTO

*CLASSE COMUNE H*

# ALLEGATI AL BILANCIO DI PREVISIONE

## ESERCIZIO 2015



## BILANCIO 2015 – RIEPILOGO ALLEGATI AL BILANCIO DI PREVISIONE

### RIEPILOGO

ALLEGATO 1 – ENTRATE E SPESE “UNA TANTUM”

ALLEGATO 2 – DETERMINAZIONE RISULTATO DI AMMINISTRAZIONE PRESUNTO

ALLEGATO 3 – PROSPETTO RETRIBUTIVO DEL PERSONALE DIPENDENTE

ALLEGATO 4 – QUADRO GENERALE DEI MUTUI

ALLEGATO 5 – CAPACITA' DI INDEBITAMENTO

ALLEGATO 6 – PROSPETTI INTERVENTI IN CONTO CAPITALE

ALLEGATO 7 – DESTINAZIONE RISORSE DERIVANTI DAI BENI DI USO CIVICO

ALLEGATO 8 – CONSORZIO SERVIZIO VIGILANZA BOSCHIVA

ALLEGATO 9 – PROSPETTO DIMOSTRATIVO DEL PATTO DI STABILITA'







**COMUNE DI MORI**  
PROVINCIA DI TRENTO

**BILANCIO DI PREVISIONE 2015 – ALLEGATO N. 1**

**ENTRATE E SPESE “UNA TANTUM”**





## ALLEGATO 1 - ENTRATE UNA "TANTUM"

## BILANCIO DI PREVISIONE 2015

| COD.<br>BIL.                       | DENOMINAZIONE DELL'ENTRATA                           | IMPORTO<br>PREVISIONE 2015 | IMPORTO<br>PREVISIONE 2016 | IMPORTO<br>PREVISIONE 2017 |
|------------------------------------|--|----------------------------|----------------------------|----------------------------|
|                                    | <b><u>TITOLO I - ENTRATE TRIBUTARIE</u></b>          |                            |                            |                            |
| 1010010                            | IMPOSTA COMUNALE SUGLI IMMOBILI ANNI PRECEDENTI      | 60.000,00                  | 60.000,00                  | 60.000,00                  |
| 1010011                            | IMPOSTA MUNICIPALE PROPRIA ANNI PRECEDENTI           | 15.000,00                  | 15.000,00                  | 15.000,00                  |
| 1020095                            | TASSA PER LO SMALTIMENTO DEI RIFIUTI ANNI PRECEDENTI | 1.000,00                   | 1.000,00                   | 1.000,00                   |
| <b>TOTALE ENTRATE "UNA TANTUM"</b> |  | <b>76.000,00</b>           | <b>76.000,00</b>           | <b>76.000,00</b>           |

## ALLEGATO 1 - SPESE UNA "TANTUM"

## BILANCIO DI PREVISIONE 2015

| COD.<br>BIL | DENOMINAZIONE DELLE SPESE                    | IMPORTO<br>PREVISIONE 2015 | IMPORTO<br>PREVISIONE 2016 | IMPORTO<br>PREVISIONE 2017 |
|-------------|--|----------------------------|----------------------------|----------------------------|
|             | <b><u>TITOLO I - SPESE CORRENTI</u></b>      |                            |                            |                            |
| 1010201     | TRATTAMENTO FINE RAPPORTO                    | 18.000,00                  | 10.000,00                  | 10.000,00                  |
| 1010201     | ANTICIPAZIONI TRATTAMENTO FINE RAPPORTO      | 75.515,00                  | 75.515,00                  | 75.515,00                  |
| 1010201     | RETRIBUZIONE ANNI PRECEDENTI                 | 4.360,00                   |                            |                            |
| 1010403     | ACCERTAMENTO E RISCOSSIONE TRIBUTI E TARIFFE | 20.000,00                  |                            |                            |
| 1010208     | ONERI DA SENTENZA                            | 40.000,00                  |                            |                            |
| 1010408     | RIMBORSO TRIBUTI ANNI PREGRESSI              | 10.000,00                  | 10.000,00                  | 10.000,00                  |
|             | <b>TOTALE SPESE "UNA TANTUM"</b>             | <b>167.875,00</b>          | <b>95.515,00</b>           | <b>95.515,00</b>           |




**COMUNE DI MORI**  
PROVINCIA DI TRENTO

**BILANCIO DI PREVISIONE 2015 – ALLEGATO N. 2**

**DETERMINAZIONE RISULTATO DI AMMINISTRAZIONE  
PRESUNTO**





## ALLEGATO 2 - DETERMINAZIONE RISULTATO DI AMMINISTRAZIONE PRESUNTO

|   |     |                     |
|---|-----|---------------------|
| FONDO DI CASSA AL 1 GENNAIO 2014                    | (+) | 606.124,69          |
| RISCOSSIONI   | (+) | 12.285.159,71       |
| PAGAMENTI   | (-) | 11.811.383,69       |
| FONDO DI CASSA AL 31 DICEMBRE 2014                  | (+) | 1.079.900,71        |
| RESIDUI ATTIVI                                      | (+) | 13.073.803,21       |
| RESIDUI PASSIVI                                     | (-) | 10.971.852,86       |
| Avanzo di amministrazione<br>presunto al 31.12.2014 |     | <b>3.181.851,06</b> |







**COMUNE DI MORI**  
PROVINCIA DI TRENTO

**BILANCIO DI PREVISIONE 2015 – ALLEGATO N. 3**

**PROSPETTO RETRIBUTIVO DEL PERSONALE DIPENDENTE**



## Pagina 1

| CODICE DI BILANCIO   | CATEGORIA E LIVELLO                | 2015              |                  |                   | 2016              |                  |                   | 2017              |                  |                   |
|--|------------------------------------|-------------------|------------------|-------------------|-------------------|------------------|-------------------|-------------------|------------------|-------------------|
|  |                                    | RETRIBUZIONE      | ONERI            | TOTALE            | RETRIBUZIONE      | ONERI            | TOTALE            | RETRIBUZIONE      | ONERI            | TOTALE            |
| <b>SERVIZIO - SEGRETERIA GENERALE, PERSONALE E ORGANIZZAZIONE</b>  |                                    |                   |                  |                   |                   |                  |                   |                   |                  |                   |
| 1010201  | BE                                 | 13.669,01         | 3.715,92         | 17.384,93         | 13.669,01         | 3.715,92         | 17.384,93         | 13.669,01         | 3.715,92         | 17.384,93         |
| 1010201  | CB                                 | 48.732,91         | 14.507,96        | 63.240,87         | 48.732,91         | 14.507,96        | 63.240,87         | 48.732,91         | 14.507,96        | 63.240,87         |
| 1010201  | CE                                 | 21.492,46         | 6.602,13         | 28.094,59         | 21.492,46         | 6.602,13         | 28.094,59         | 21.492,46         | 6.602,13         | 28.094,59         |
| 1010201  | DB                                 | 132.766,04        | 39.947,59        | 172.713,63        | 132.766,04        | 39.947,59        | 172.713,63        | 132.766,04        | 39.947,59        | 172.713,63        |
| 1010201  | SC                                 | 70.181,29         | 19.494,92        | 89.676,21         | 70.181,29         | 19.494,92        | 89.676,21         | 70.181,29         | 19.494,92        | 89.676,21         |
|  | <b>TOTALE EMOLUMENTI</b>           | <b>286.850,00</b> | <b>84.268,52</b> | <b>371.118,52</b> | <b>286.850,00</b> | <b>84.268,52</b> | <b>371.118,52</b> | <b>286.850,00</b> | <b>84.268,52</b> | <b>371.118,52</b> |
| 1010201  | INDENNITA' E ONERI NON RIPARTIBILI | 316.405,00        | 9.494,12         | 325.899,12        | 304.045,00        | 9.494,12         | 313.539,12        | 304.045,00        | 9.494,12         | 313.539,12        |
|  | <b>TOTALE</b>                      | <b>603.255,00</b> | <b>92.470,00</b> | <b>695.725,00</b> | <b>590.895,00</b> | <b>92.470,00</b> | <b>683.365,00</b> | <b>590.895,00</b> | <b>92.470,00</b> | <b>683.365,00</b> |
| <b>SERVIZIO - GESTIONE ECONOMIA, FINANZIARIA, PROGRAMMAZIONE, PROVVEDITORATO E CONTROLLO DI GESTIONE</b> |                                    |                   |                  |                   |                   |                  |                   |                   |                  |                   |
| 1010301  | BE                                 | 40.534,72         | 12.030,44        | 52.565,16         | 40.534,72         | 12.030,44        | 52.565,16         | 40.534,72         | 12.030,44        | 52.565,16         |
| 1010301  | CB                                 | 75.871,04         | 23.232,71        | 99.103,75         | 73.787,91         | 22.666,41        | 96.454,32         | 73.787,91         | 22.666,41        | 96.454,32         |
| 1010301  | CE                                 | 53.472,96         | 15.364,59        | 68.837,55         | 53.472,96         | 15.364,59        | 68.837,55         | 53.472,96         | 15.364,59        | 68.837,55         |
| 1010301  | DE                                 | 45.784,66         | 14.271,92        | 60.056,58         | 45.784,66         | 14.271,92        | 60.056,58         | 45.784,66         | 14.271,92        | 60.056,58         |
|  | <b>TOTALE EMOLUMENTI</b>           | <b>215.670,00</b> | <b>64.899,66</b> | <b>280.569,66</b> | <b>213.590,00</b> | <b>64.333,36</b> | <b>277.923,36</b> | <b>213.590,00</b> | <b>64.333,36</b> | <b>277.923,36</b> |
| 1010301  | INDENNITA' E ONERI NON RIPARTIBILI | 2.600,00          | 4.621,06         | 7.221,06          | 2.600,00          | 4.621,06         | 7.221,06          | 2.600,00          | 4.621,06         | 7.221,06          |
|  | <b>TOTALE</b>                      | <b>218.270,00</b> | <b>69.030,00</b> | <b>287.300,00</b> | <b>216.190,00</b> | <b>68.460,00</b> | <b>284.650,00</b> | <b>216.190,00</b> | <b>68.460,00</b> | <b>284.650,00</b> |
| <b>SERVIZIO - GESTIONE DELLE ENTRATE TRIBUTARIE E SERVIZI FISCALI</b>                                    |                                    |                   |                  |                   |                   |                  |                   |                   |                  |                   |
| 1010401  | CB                                 | 73.027,28         | 19.936,78        | 92.964,06         | 75.061,69         | 20.502,17        | 95.563,86         | 75.061,69         | 20.502,17        | 95.563,86         |
| 1010401  | DB                                 | 43.816,22         | 13.655,32        | 57.471,54         | 43.816,22         | 13.655,32        | 57.471,54         | 43.816,22         | 13.655,32        | 57.471,54         |
|  | <b>TOTALE EMOLUMENTI</b>           | <b>116.850,00</b> | <b>33.592,10</b> | <b>150.442,10</b> | <b>118.880,00</b> | <b>34.157,49</b> | <b>153.037,49</b> | <b>118.880,00</b> | <b>34.157,49</b> | <b>153.037,49</b> |
| 1010401  | INDENNITA' E ONERI NON RIPARTIBILI | 4.165,00          | 2.688,12         | 6.853,12          | 3.550,00          | 2.688,12         | 6.238,12          | 3.550,00          | 2.688,12         | 6.238,12          |
|  | <b>TOTALE</b>                      | <b>121.015,00</b> | <b>35.690,00</b> | <b>156.705,00</b> | <b>122.430,00</b> | <b>36.250,00</b> | <b>158.680,00</b> | <b>122.430,00</b> | <b>36.250,00</b> | <b>158.680,00</b> |
| <b>SERVIZIO - GESTIONE DI BENI DEMANIALI E PATRIMONIALI</b>  |                                    |                   |                  |                   |                   |                  |                   |                   |                  |                   |



BILANCIO DI PREVISIONE 2015  
ALLEGATO 3 - PROSPETTO RETRIBUTIVO DEL PERSONALE DIPENDENTE

Pagina 2

| CODICE DI BILANCIO   | CATEGORIA E LIVELLO                | 2015              |                  |                   | 2016              |                  |                   | 2017              |                  |                   |
|--|------------------------------------|-------------------|------------------|-------------------|-------------------|------------------|-------------------|-------------------|------------------|-------------------|
|  |                                    | RETRIBUZIONE      | ONERI            | TOTALE            | RETRIBUZIONE      | ONERI            | TOTALE            | RETRIBUZIONE      | ONERI            | TOTALE            |
| 1010501  | BB                                 | 75.821,87         | 24.166,65        | 99.988,52         | 75.821,87         | 24.166,65        | 99.988,52         | 75.821,87         | 24.166,65        | 99.988,52         |
| 1010501  | BE                                 | 25.206,40         | 8.084,11         | 33.290,51         | 25.206,40         | 8.084,11         | 33.290,51         | 25.206,40         | 8.084,11         | 33.290,51         |
| 1010501  | CB                                 | 27.625,99         | 8.871,35         | 36.497,34         | 27.625,99         | 8.871,35         | 36.497,34         | 27.625,99         | 8.871,35         | 36.497,34         |
|  | <b>TOTALE EMOLUMENTI</b>           | <b>128.660,00</b> | <b>41.122,11</b> | <b>169.782,11</b> | <b>128.660,00</b> | <b>41.122,11</b> | <b>169.782,11</b> | <b>128.660,00</b> | <b>41.122,11</b> | <b>169.782,11</b> |
| 1010501  | INDENNITA' E ONERI NON RIPARTIBILI | 800,00            | 3.835,44         | 4.635,44          | 800,00            | 3.835,44         | 4.635,44          | 800,00            | 3.835,44         | 4.635,44          |
|  | <b>TOTALE</b>                      | <b>129.460,00</b> | <b>45.170,00</b> | <b>174.630,00</b> | <b>129.460,00</b> | <b>45.170,00</b> | <b>174.630,00</b> | <b>129.460,00</b> | <b>45.170,00</b> | <b>174.630,00</b> |
| <b>SERVIZIO - UFFICIO TECNICO</b>  |                                    |                   |                  |                   |                   |                  |                   |                   |                  |                   |
| 1010601  | BE                                 | 15.905,18         | 4.885,81         | 20.790,99         | 15.905,18         | 4.885,81         | 20.790,99         | 15.905,18         | 4.885,81         | 20.790,99         |
| 1010601  | CB                                 | 41.643,41         | 12.792,16        | 54.435,57         | 41.643,41         | 12.792,16        | 54.435,57         | 41.643,41         | 12.792,16        | 54.435,57         |
| 1010601  | CE                                 | 55.872,47         | 18.042,90        | 73.915,37         | 55.872,47         | 18.042,90        | 73.915,37         | 55.872,47         | 18.042,90        | 73.915,37         |
| 1010601  | DB                                 | 63.542,62         | 19.570,72        | 83.113,34         | 63.542,62         | 19.570,72        | 83.113,34         | 63.542,62         | 19.570,72        | 83.113,34         |
| 1010601  | DE                                 | 52.702,94         | 16.933,12        | 69.636,06         | 52.702,94         | 16.933,12        | 69.636,06         | 52.702,94         | 16.933,12        | 69.636,06         |
|  | <b>TOTALE EMOLUMENTI</b>           | <b>229.670,00</b> | <b>72.224,71</b> | <b>301.894,71</b> | <b>229.670,00</b> | <b>72.224,71</b> | <b>301.894,71</b> | <b>229.670,00</b> | <b>72.224,71</b> | <b>301.894,71</b> |
| 1010601  | INDENNITA' E ONERI NON RIPARTIBILI | 17.100,00         | 8.641,43         | 25.741,43         | 17.100,00         | 8.641,43         | 25.741,43         | 17.100,00         | 8.641,43         | 25.741,43         |
|  | <b>TOTALE</b>                      | <b>246.770,00</b> | <b>80.680,00</b> | <b>327.450,00</b> | <b>246.770,00</b> | <b>80.680,00</b> | <b>327.450,00</b> | <b>246.770,00</b> | <b>80.680,00</b> | <b>327.450,00</b> |
| <b>SERVIZIO - ANAGRAFE, STATO CIVILE, ELETTORALE, LEVA E SERVIZIO STATISTICO</b> |                                    |                   |                  |                   |                   |                  |                   |                   |                  |                   |
| 1010701  | CB                                 | 25.585,97         | 6.926,98         | 32.512,95         | 25.585,97         | 6.926,98         | 32.512,95         | 25.585,97         | 6.926,98         | 32.512,95         |
|  | <b>TOTALE EMOLUMENTI</b>           | <b>25.590,00</b>  | <b>6.926,98</b>  | <b>32.516,98</b>  | <b>25.590,00</b>  | <b>6.926,98</b>  | <b>32.516,98</b>  | <b>25.590,00</b>  | <b>6.926,98</b>  | <b>32.516,98</b>  |
| 1010701  | INDENNITA' E ONERI NON RIPARTIBILI | 200,00            | 716,85           | 916,85            | 200,00            | 716,85           | 916,85            | 200,00            | 716,85           | 916,85            |
|  | <b>TOTALE</b>                      | <b>25.790,00</b>  | <b>7.750,00</b>  | <b>33.540,00</b>  | <b>25.790,00</b>  | <b>7.750,00</b>  | <b>33.540,00</b>  | <b>25.790,00</b>  | <b>7.750,00</b>  | <b>33.540,00</b>  |
| <b>SERVIZIO- ALTRI SERVIZI GENERALI</b>  |                                    |                   |                  |                   |                   |                  |                   |                   |                  |                   |
| 1010801  | BB                                 | 23.742,49         | 7.293,30         | 31.035,79         | 23.742,49         | 7.293,30         | 31.035,79         | 23.742,49         | 7.293,30         | 31.035,79         |
| 1010801  | BE                                 | 108.540,53        | 31.185,28        | 139.725,81        | 108.540,53        | 31.185,28        | 139.725,81        | 108.540,53        | 31.185,28        | 139.725,81        |
| 1010801  | CB                                 | 43.035,80         | 13.134,17        | 56.169,97         | 43.035,80         | 13.134,17        | 56.169,97         | 43.035,80         | 13.134,17        | 56.169,97         |
| 1010801  | DB                                 | 42.168,99         | 13.139,34        | 55.308,33         | 42.168,99         | 13.139,34        | 55.308,33         | 42.168,99         | 13.139,34        | 55.308,33         |
|  | <b>TOTALE EMOLUMENTI</b>           | <b>217.490,00</b> | <b>64.752,09</b> | <b>282.242,09</b> | <b>217.490,00</b> | <b>64.752,09</b> | <b>282.242,09</b> | <b>217.490,00</b> | <b>64.752,09</b> | <b>282.242,09</b> |

Pagina 3

| CODICE DI BILANCIO  | CATEGORIA E LIVELLO                | 2015              |                  |                   | 2016              |                  |                   | 2017              |                  |                   |
|---|------------------------------------|-------------------|------------------|-------------------|-------------------|------------------|-------------------|-------------------|------------------|-------------------|
|   |                                    | RETRIBUZIONE      | ONERI            | TOTALE            | RETRIBUZIONE      | ONERI            | TOTALE            | RETRIBUZIONE      | ONERI            | TOTALE            |
| 1010801   | INDENNITA' E ONERI NON RIPARTIBILI | 11.194,00         | 3.952,34         | 15.146,34         | 9.050,00          | 3.952,34         | 13.002,34         | 9.050,00          | 3.952,34         | 13.002,34         |
|   | <b>TOTALE</b>                      | <b>228.684,00</b> | <b>68.220,00</b> | <b>296.904,00</b> | <b>226.540,00</b> | <b>68.220,00</b> | <b>294.760,00</b> | <b>226.540,00</b> | <b>68.220,00</b> | <b>294.760,00</b> |
| <b>SERVIZIO - POLIZIA LOCALE</b>  |                                    |                   |                  |                   |                   |                  |                   |                   |                  |                   |
| 1030101   | CB                                 | 240.827,60        | 68.552,06        | 309.379,66        | 240.827,60        | 68.552,06        | 309.379,66        | 240.827,60        | 68.552,06        | 309.379,66        |
| 1030101   | CE                                 | 31.876,17         | 9.985,00         | 41.861,17         | 31.876,17         | 9.985,00         | 41.861,17         | 31.876,17         | 9.985,00         | 41.861,17         |
| 1030101   | DB                                 | 41.935,71         | 13.080,22        | 55.015,93         | 41.935,71         | 13.080,22        | 55.015,93         | 41.935,71         | 13.080,22        | 55.015,93         |
|   | <b>TOTALE EMOLUMENTI</b>           | <b>314.640,00</b> | <b>91.617,28</b> | <b>406.257,28</b> | <b>314.640,00</b> | <b>91.617,28</b> | <b>406.257,28</b> | <b>314.640,00</b> | <b>91.617,28</b> | <b>406.257,28</b> |
|   | INDENNITA' E ONERI NON RIPARTIBILI | 5.570,00          | 6.062,97         | 11.632,97         | 5.570,00          | 6.062,97         | 11.632,97         | 5.570,00          | 6.062,97         | 11.632,97         |
|   | <b>TOTALE</b>                      | <b>320.210,00</b> | <b>97.690,00</b> | <b>417.900,00</b> | <b>320.210,00</b> | <b>97.690,00</b> | <b>417.900,00</b> | <b>320.210,00</b> | <b>97.690,00</b> | <b>417.900,00</b> |
| <b>SERVIZIO - SCUOLA MATERNA</b>  |                                    |                   |                  |                   |                   |                  |                   |                   |                  |                   |
| 1040101   | A                                  | 149.796,24        | 39.363,46        | 189.159,70        | 149.796,24        | 39.363,46        | 189.159,70        | 149.796,24        | 39.363,46        | 189.159,70        |
| 1040101   | BE                                 | 22.176,40         | 5.629,77         | 27.806,17         | 22.176,40         | 5.629,77         | 27.806,17         | 22.176,40         | 5.629,77         | 27.806,17         |
|   | <b>TOTALE EMOLUMENTI</b>           | <b>171.980,00</b> | <b>44.993,23</b> | <b>216.973,23</b> | <b>171.980,00</b> | <b>44.993,23</b> | <b>216.973,23</b> | <b>171.980,00</b> | <b>44.993,23</b> | <b>216.973,23</b> |
| 1040101   | INDENNITA' E ONERI NON RIPARTIBILI | 170,00            | 2.112,72         | 2.282,72          | 170,00            | 2.112,72         | 2.282,72          | 170,00            | 2.112,72         | 2.282,72          |
|   | <b>TOTALE</b>                      | <b>172.150,00</b> | <b>46.630,00</b> | <b>218.780,00</b> | <b>172.150,00</b> | <b>46.630,00</b> | <b>218.780,00</b> | <b>172.150,00</b> | <b>46.630,00</b> | <b>218.780,00</b> |
| <b>SERVIZIO - BIBLIOTECHE, MUSEI E PINACOTECHE</b>                                    |                                    |                   |                  |                   |                   |                  |                   |                   |                  |                   |
| 1050101   | CB                                 | 27.092,36         | 9.939,74         | 37.032,10         | 27.092,36         | 9.939,74         | 37.032,10         | 27.092,36         | 9.939,74         | 37.032,10         |
| 1050101   | CE                                 | 31.731,68         | 8.322,32         | 40.054,00         | 31.731,68         | 8.322,32         | 40.054,00         | 31.731,68         | 8.322,32         | 40.054,00         |
|   | <b>TOTALE EMOLUMENTI</b>           | <b>58.830,00</b>  | <b>18.262,06</b> | <b>77.092,06</b>  | <b>58.830,00</b>  | <b>18.262,06</b> | <b>77.092,06</b>  | <b>58.830,00</b>  | <b>18.262,06</b> | <b>77.092,06</b>  |
| 1050101   | INDENNITA' E ONERI NON RIPARTIBILI | 8.820,00          | 1.934,42         | 10.754,42         | 8.820,00          | 1.934,42         | 10.754,42         | 8.820,00          | 1.934,42         | 10.754,42         |
|   | <b>TOTALE</b>                      | <b>67.650,00</b>  | <b>20.000,00</b> | <b>87.650,00</b>  | <b>67.650,00</b>  | <b>20.000,00</b> | <b>87.650,00</b>  | <b>67.650,00</b>  | <b>20.000,00</b> | <b>87.650,00</b>  |
| <b>SERVIZIO - TEATRI, ATTIVITA' CULTURALI E SERVIZI DIVERSI NEL SETTORE CULTURALE</b> |                                    |                   |                  |                   |                   |                  |                   |                   |                  |                   |



Pagina 4

[illegible]



BILANCIO DI PREVISIONE 2015  
ALLEGATO 3 - PROSPETTO RETRIBUTIVO DEL PERSONALE DIPENDENTE

Pagina 5

| CODICE DI BILANCIO  | CATEGORIA E LIVELLO                | 2015                |                   |                     | 2016                |                   |                     | 2017                |                   |                     |
|---|------------------------------------|---------------------|-------------------|---------------------|---------------------|-------------------|---------------------|---------------------|-------------------|---------------------|
|   |                                    | RETRIBUZIONE        | ONERI             | TOTALE              | RETRIBUZIONE        | ONERI             | TOTALE              | RETRIBUZIONE        | ONERI             | TOTALE              |
| 1100101   | A                                  | 89.269,14           | 24.437,75         | 113.706,89          | 89.269,14           | 24.437,75         | 113.706,89          | 89.269,14           | 24.437,75         | 113.706,89          |
| 1100101   | BE                                 | 23.930,94           | 7.520,38          | 31.451,31           | 23.930,94           | 7.520,38          | 31.451,31           | 23.930,94           | 7.520,38          | 31.451,31           |
| 1100101   | CB                                 | 354.974,44          | 100.863,18        | 455.837,62          | 354.974,44          | 100.863,18        | 455.837,62          | 354.974,44          | 100.863,18        | 455.837,62          |
|   | <b>TOTALE EMOLUMENTI</b>           | <b>468.180,00</b>   | <b>132.821,30</b> | <b>601.001,30</b>   | <b>468.180,00</b>   | <b>132.821,30</b> | <b>601.001,30</b>   | <b>468.180,00</b>   | <b>132.821,30</b> | <b>601.001,30</b>   |
| 1100101   | INDENNITA' E ONERI NON RIPARTIBILI | 580,00              | 7.713,02          | 8.293,02            | 580,00              | 7.713,02          | 8.293,02            | 580,00              | 7.713,02          | 8.293,02            |
|   | <b>TOTALE</b>                      | <b>468.760,00</b>   | <b>138.840,00</b> | <b>607.600,00</b>   | <b>468.760,00</b>   | <b>138.840,00</b> | <b>607.600,00</b>   | <b>468.760,00</b>   | <b>138.840,00</b> | <b>607.600,00</b>   |
| <b>SERVIZIO – SERVIZIO NECROSCOPICO E CIMITERIALI</b>                       |                                    |                     |                   |                     |                     |                   |                     |                     |                   |                     |
| 1100501   | BE                                 | 20.915,38           | 6.225,79          | 27.141,17           | -                   | -                 | -                   | -                   | -                 | -                   |
|   | <b>TOTALE EMOLUMENTI</b>           | <b>20.920,00</b>    | <b>6.225,79</b>   | <b>27.145,79</b>    | -                   | -                 | -                   | -                   | -                 | -                   |
| 1100501   | INDENNITA' E ONERI NON RIPARTIBILI | 250,00              | 541,38            | 791,38              | -                   | -                 | -                   | -                   | -                 | -                   |
|   | <b>TOTALE</b>                      | <b>21.170,00</b>    | <b>6.770,00</b>   | <b>27.940,00</b>    | -                   | -                 | -                   | -                   | -                 | -                   |
| <b>SERVIZIO - GESTIONE DEI BENI DEMANIALI E PATRIMONIALI (C.V.B.)</b>       |                                    |                     |                   |                     |                     |                   |                     |                     |                   |                     |
| 1010501   | CB                                 | 52.022,42           | 15.965,28         | 67.987,71           | 52.022,42           | 15.965,28         | 67.987,71           | 52.022,42           | 15.965,28         | 67.987,70           |
|   | <b>TOTALE EMOLUMENTI</b>           | <b>52.030,00</b>    | <b>15.965,28</b>  | <b>67.995,28</b>    | <b>52.030,00</b>    | <b>15.965,28</b>  | <b>67.995,28</b>    | <b>52.030,00</b>    | <b>15.965,28</b>  | <b>67.995,28</b>    |
| 1010501   | INDENNITA' E ONERI NON RIPARTIBILI | 3.617,00            | 1.006,72          | 4.623,72            | 3.617,00            | 1.006,72          | 4.623,72            | 3.617,00            | 1.006,72          | 4.623,72            |
|   | <b>TOTALE</b>                      | <b>55.647,00</b>    | <b>17.220,00</b>  | <b>72.867,00</b>    | <b>55.647,00</b>    | <b>17.220,00</b>  | <b>72.867,00</b>    | <b>55.647,00</b>    | <b>17.220,00</b>  | <b>72.867,00</b>    |
| <b>SERVIZIO - ORGANI ISTITUZIONALI ( LAVORO STRAORDINARIO PER ELEZIONI)</b> |                                    |                     |                   |                     |                     |                   |                     |                     |                   |                     |
| 1010101   | INDENNITA' E ONERI NON RIPARTIBILI | 3.600,00            | -                 | 3.600,00            | -                   | -                 | -                   | -                   | -                 | -                   |
|   | <b>TOTALE</b>                      | <b>3.600,00</b>     | -                 | <b>3.600,00</b>     | -                   | -                 | -                   | -                   | -                 | -                   |
| <b>TOTALE GENERALE SPESA DEL PERSONALE</b>                                  |                                    | <b>3.018.071,00</b> | <b>826.060,00</b> | <b>3.844.131,00</b> | <b>2.978.747,00</b> | <b>819.280,00</b> | <b>3.798.027,00</b> | <b>2.978.747,00</b> | <b>819.280,00</b> | <b>3.798.027,00</b> |





**COMUNE DI MORI**  
PROVINCIA DI TRENTO

**BILANCIO DI PREVISIONE 2015 – ALLEGATO N. 4**

**QUADRO GENERALE DEI MUTUI**








Comune di Mori

## ELENCO MUTUI PER CODICE DI BILANCIO ESERCIZIO 2015

### QUOTA CAPITALE

| ESTREMI MUTUO<br>POSIZIONE   | IMPORTO<br>CONCESSO | DESCRIZIONE   | Accensione<br>Cessazione                       | RESIDUO 1/1 | QUOTA<br>ANNUALE | RESIDUO 31/12 | TASSO       |
|--|---------------------|---|--|-------------|------------------|---------------|-------------|
| Codice Di Bilancio: 3.01.03.03   |                     |   | rimborso di quota capitale di mutui e prestiti |             |                  |               |             |
| Istituto:1520 CASSA RURALE MORI - VAL DI GRESTA  |                     |   |  |             |                  |               |             |
| 2006 / 9<br>6071   | 650.000,00          | MUTUO ACQUISTO VILLA ANNAMARIA E RELATIVO PARCO   | 24/11/2005<br>31/12/2015                       | 73.936,42   | 73.936,42        | 0,00          | 3,000<br>FI |
| 2011 / 22<br>8944  | 278.392,32          | MUTUO PER MESSA A NORMA SCUOLA MATERNA DI<br>TIERNO - II LOTTO  | 11/05/2011<br>31/01/2020                       | 178.798,81  | 30.388,88        | 148.409,93    | 3,000<br>FI |
| 2006 / 3<br>5693   | 730.000,00          | MUTUO LAVORI DI REALIZZAZIONE NUOVO CAMPO DA<br>CALCIO  | 01/06/2005<br>31/12/2015                       | 83.890,53   | 83.890,53        | 0,00          | 3,250<br>FI |
| 2006 / 10<br>6067  | 122.950,00          | MUTUO ELETTRIFICAZIONE ZONA SOMATOR - PATTO<br>TERRITORIALE   | 24/11/2005<br>31/12/2015                       | 13.985,36   | 13.985,36        | 0,00          | 3,000<br>FI |
| 2006 / 8<br>6068   | 37.500,00           | MUTUO PER LAVORI RELATIVI ALLA FERRATA DI MONTE<br>ALBANO: SERVIZI - PATTO TERRITORIALE                           | 24/11/2005<br>31/12/2015                       | 4.265,55    | 4.265,55         | 0,00          | 3,000<br>FI |
| 2010 / 19<br>8943  | 300.000,00          | MUTUO PER LAVORI DI AMPLIAMENTO E SISTEMAZIONE<br>DELLA VIABILITA' INTERNA FR.RAVAZZONE - I STALCIO<br>ESECUTIVO  | 15/12/2009<br>31/12/2019                       | 161.053,69  | 30.339,69        | 130.714,00    | 3,000<br>FI |
| 2011 / 21<br>8944  | 100.404,00          | MUTUO PER COSTRUZIONE RETE FOGNARIA<br>FR.PANNONE-VARANO II LOTTO II STRALCIO:<br>COMPLETAMENTO COLLETTORI VARANO | 11/05/2011<br>31/01/2020                       | 64.484,97   | 10.959,95        | 53.525,02     | 3,000<br>FI |
| 2006 / 7<br>6069   | 37.500,00           | MUTUO PALESTRA ARRAMPICATA MANZANO - PATTO<br>TERRITORIALE  | 24/11/2005<br>31/12/2015                       | 4.265,55    | 4.265,55         | 0,00          | 3,000<br>FI |
| 2006 / 6<br>6070   | 37.500,00           | MUTUO PALESTRA ARRAMPICATA PANNONE: DOTAZIONE<br>SERVIZI - PATTO TERRITORIALE                                     | 24/11/2005<br>31/12/2015                       | 4.265,55    | 4.265,55         | 0,00          | 3,000<br>FI |
| 2006 / 11<br>6115  | 243.000,00          | MUTUO PER RISTRUTTURAZIONE CASA SOCIALE PP.ED.<br>21-22/1-23 C.C. NOMESINO - PATTO TERRITORIALE                   | 28/12/2005<br>31/12/2015                       | 27.640,88   | 27.640,88        | 0,00          | 3,000<br>FI |
| 2006 / 12<br>6116  | 330.000,00          | MUTUO PER LAVORI DI RISTRUTTURAZIONE CIMITERO<br>FRAZIONALE DI NOMESINO   | 28/12/2005<br>31/12/2015                       | 37.536,88   | 37.536,88        | 0,00          | 3,000<br>FI |
| TOTALE Istituto: 1520 CASSA RURALE MORI - VAL DI GRESTA (su CodBil: 3.01.03.03)        |                     |   |  | 654.124,19  | 321.475,24       | 332.648,95    |             |
| Istituto:682 CONSORZIO COMUNI PROV. TN COMPRESI BACINO IMBRIFERO MONTANO<br>DELL'ADIGE |                     |   |  |             |                  |               |             |





Comune di Mori

# **ELENCO MUTUI PER CODICE DI BILANCIO ESERCIZIO 2015** **QUOTA CAPITALE**

| ESTREMI MUTUO<br>POSIZIONE        | IMPORTO<br>CONCESSO   | DESCRIZIONE   | Accensione<br>Cessazione | RESIDUO 1/1         | QUOTA<br>ANNUALE  | RESIDUO 31/12     | TASSO       |
|-----------------------------------|---|---|--------------------------|---------------------|-------------------|-------------------|-------------|
| 2007 / 13<br>200712Z0003          | 256.000,00  | MUTUO PER LAVORI DI ARREDO URBANO PIAZZA -<br>FRAZIONE DI VALLE SAN FELICE                                      | 11/12/2006<br>30/06/2017 | 64.000,00           | 25.600,00         | 38.400,00         | 0,000<br>FI |
| 2008 / 14<br>200812Z0004          | 117.000,00  | MUTUO PER LAVORI DI ARREDO URBANO PIAZZE<br>FR.NOMESINO - PATTO TERRITORIALE                                    | 11/12/2006<br>30/06/2018 | 40.950,00           | 11.700,00         | 29.250,00         | 0,000<br>FI |
| 2010 / 18<br>20100120003          | 240.000,00  | MUTUO PER LAVORI DI RESTAURO VILLA ANNA MARIA E<br>RECUPERO PARCO CIRCOSTANTE II STRALCIO                       | 15/12/2008<br>30/03/2020 | 137.886,06          | 23.960,85         | 113.925,21        | 2,000<br>FI |
| 2006 / 4<br>20060110005           | 385.966,32  | MUTUO PER LAVORI DI AMPLIAMENTO E SISTEMAZIONE<br>DELLA VIABILITA' INTERNA DI RAVAZZONE - I STRALCIO<br>LOTTO A | 30/08/2005<br>30/06/2016 | 62.903,00           | 41.726,43         | 21.176,57         | 2,000<br>FI |
| 2006 / 5<br>200611Z0003           | 114.033,68  | MUTUO PER LAVORI DI AMPLIAMENTO E SISTEMAZIONE<br>DELLA VIABILITA' INTERNA DI RAVAZZONE - I STRALCIO<br>LOTTO A | 30/08/2005<br>30/06/2016 | 17.105,12           | 11.403,36         | 5.701,76          | 0,000<br>FI |
| 2009 / 16<br>20090120006          | 87.443,68   | MUTUO PER LAVORI DI MESSA IN SICUREZZA DELLA<br>STRADA DI COLLEGAMENTO PANNONE-NAGO                             | 18/12/2007<br>30/06/2019 | 41.508,50           | 8.905,58          | 32.602,92         | 2,000<br>FI |
| 2009 / 17<br>200912Z0006          | 130.000,00  | MUTUO PER COMPLETAMENTO E RISTRUTTURAZIONE<br>IMPIANTO ILLUMINAZIONE PUBBLICA FR.RAVAZZONE                      | 18/12/2007<br>30/06/2019 | 58.500,00           | 13.000,00         | 45.500,00         | 0,000<br>FI |
| 2005 / 2<br>20050110004           | 314.487,87  | MUTUO PER LAVORI DI REALIZZAZIONE RETE FOGNARIA<br>FR. PANNONE-VARANO I LOTTO                                   | 22/12/2003<br>30/03/2015 | 15.724,46           | 15.724,46         | 0,00              | 0,000<br>FI |
| 2009 / 15<br>20090120007          | 62.556,32   | MUTUO PER LAVORI DI MESSA IN SICUREZZA DELLA<br>STRADA DI COLLEGAMENTO PANNONE-NAGO                             | 18/12/2007<br>30/06/2019 | 28.150,30           | 6.255,64          | 21.894,66         | 0,000<br>FI |
| 2011 / 20<br>20110120001          | 181.240,00  | MUTUO RISTRUTTURAZIONE ESTERNA MUNICIPIO  | 14/12/2009<br>30/03/2021 | 121.864,89          | 17.737,89         | 104.127,00        | 2,000<br>FI |
| <b>TOTALE Istituto: 682</b>       | <b>CONSORZIO COMUNI PROV. TN COMPRESI<br/>BACINO IMBRIFERO MONTANO DELL'ADIGE (su CodBil: 3.01.03.03)</b> |   |                          | <b>588.592,33</b>   | <b>176.014,21</b> | <b>412.578,12</b> |             |
| <b>TOTALE Cod.Bil: 3.01.03.03</b> |   |   |                          | <b>1.242.716,52</b> | <b>497.489,45</b> | <b>745.227,07</b> |             |
| <b>TOTALE Quota CAPITALE</b>      |   |   |                          | <b>1.242.716,52</b> | <b>497.489,45</b> | <b>745.227,07</b> |             |





## Comune di Mori

### ELENCO MUTUI PER CODICE DI BILANCIO ESERCIZIO 2015

#### QUOTA INTERESSI

| ESTREMI MUTUO<br>POSIZIONE   | IMPORTO<br>CONCESSO | DESCRIZIONE   | Accensione<br>Cessazione                     | RESIDUO 1/1 | QUOTA<br>ANNUALE | RESIDUO 31/12 | TASSO       |
|--|---------------------|---|--|-------------|------------------|---------------|-------------|
| Codice Di Bilancio: 1.01.05.06   |                     |   | interessi passivi e oneri finanziari diversi |             |                  |               |             |
| Istituto:1520 CASSA RURALE MORI - VAL DI GRESTA  |                     |   |  |             |                  |               |             |
| 2006 / 10<br>6067  | 122.950,00          | MUTUO ELETTRIFICAZIONE ZONA SOMATOR - PATTO<br>TERRITORIALE                                       | 24/11/2005<br>31/12/2015                     | 321,62      | 321,62           | 0,00          | 3,000<br>FI |
| TOTALE Istituto: 1520  |                     | CASSA RURALE MORI - VAL DI GRESTA (su CodBil: 1.01.05.06)   |  | 321,62      | 321,62           | 0,00          |             |
| Istituto:682 CONSORZIO COMUNI PROV. TN COMPRESI BACINO IMBRIFERO MONTANO<br>DELL'ADIGE |                     |   |  |             |                  |               |             |
| 2011 / 20<br>20110120001   | 181.240,00          | MUTUO RISTRUTTURAZIONE ESTERNA MUNICIPIO  | 14/12/2009<br>30/03/2021                     | 8.700,26    | 2.349,05         | 6.351,21      | 2,000<br>FI |
| TOTALE Istituto: 682   |                     | CONSORZIO COMUNI PROV. TN COMPRESI<br>BACINO IMBRIFERO MONTANO DELL'ADIGE (su CodBil: 1.01.05.06) |  | 8.700,26    | 2.349,05         | 6.351,21      |             |
| TOTALE Cod.Bil: 1.01.05.06   |                     |   |  | 9.021,88    | 2.670,67         | 6.351,21      |             |



Comune di Mori

**ELENCO MUTUI PER CODICE DI BILANCIO ESERCIZIO 2015**

**QUOTA INTERESSI**

| ESTREMI MUTUO<br>POSIZIONE   | IMPORTO<br>CONCESSO | DESCRIZIONE  | Accensione<br>Cessazione | RESIDUO 1/1      | QUOTA<br>ANNUALE | RESIDUO 31/12    | TASSO       |
|--|---------------------|--|--------------------------|------------------|------------------|------------------|-------------|
| <b>Codice Di Bilancio: 1.04.01.06</b>  |                     | interessi passivi e oneri finanziari diversi                   |                          |                  |                  |                  |             |
| <b>Istituto:1520 CASSA RURALE MORI - VAL DI GRESTA</b>                                 |                     |  |                          |                  |                  |                  |             |
| 2011 / 22<br>8944  | 278.392,32          | MUTUO PER MESSA A NORMA SCUOLA MATERNA DI<br>TIERNO - II LOTTO | 11/05/2011<br>31/01/2020 | 17.279,61        | 5.101,90         | 12.177,71        | 3,000<br>FI |
| <b>TOTALE Istituto: 1520 CASSA RURALE MORI - VAL DI GRESTA (su CodBil: 1.04.01.06)</b> |                     |  |                          | <b>17.279,61</b> | <b>5.101,90</b>  | <b>12.177,71</b> |             |
| <b>TOTALE Cod.Bil: 1.04.01.06</b>  |                     |  |                          | <b>17.279,61</b> | <b>5.101,90</b>  | <b>12.177,71</b> |             |



Comune di Mori

**ELENCO MUTUI PER CODICE DI BILANCIO ESERCIZIO 2015**  
**QUOTA INTERESSI**

| ESTREMI MUTUO<br>POSIZIONE   | IMPORTO<br>CONCESSO | DESCRIZIONE  | Accensione<br>Cessazione | RESIDUO 1/1     | QUOTA<br>ANNUALE | RESIDUO 31/12 | TASSO       |
|--|---------------------|--|--------------------------|-----------------|------------------|---------------|-------------|
| <b>Codice Di Bilancio: 1.06.02.06</b>  |                     | interessi passivi e oneri finanziari diversi   |                          |                 |                  |               |             |
| <b>Istituto:1520 CASSA RURALE MORI - VAL DI GRESTA</b>                                 |                     |  |                          |                 |                  |               |             |
| 2006 / 7<br>6069   | 37.500,00           | MUTUO PALESTRA ARRAMPICATA MANZANO - PATTO TERRITORIALE                              | 24/11/2005<br>31/12/2015 | 98,11           | 98,11            | 0,00          | 3,000<br>FI |
| 2006 / 8<br>6068   | 37.500,00           | MUTUO PER LAVORI RELATIVI ALLA FERRATA DI MONTE ALBANO: SERVIZI - PATTO TERRITORIALE | 24/11/2005<br>31/12/2015 | 98,11           | 98,11            | 0,00          | 3,000<br>FI |
| 2006 / 3<br>5693   | 730.000,00          | MUTUO LAVORI DI REALIZZAZIONE NUOVO CAMPO DA CALCIO                                  | 01/06/2005<br>31/12/2015 | 2.027,73        | 2.027,73         | 0,00          | 3,250<br>FI |
| 2006 / 6<br>6070   | 37.500,00           | MUTUO PALESTRA ARRAMPICATA PANNONE: DOTAZIONE SERVIZI - PATTO TERRITORIALE           | 24/11/2005<br>31/12/2015 | 98,11           | 98,11            | 0,00          | 3,000<br>FI |
| <b>TOTALE Istituto: 1520 CASSA RURALE MORI - VAL DI GRESTA (su CodBil: 1.06.02.06)</b> |                     |  |                          | <b>2.322,06</b> | <b>2.322,06</b>  | <b>0,00</b>   |             |
| <b>TOTALE Cod.Bil: 1.06.02.06</b>  |                     |  |                          | <b>2.322,06</b> | <b>2.322,06</b>  | <b>0,00</b>   |             |






Comune di Mori

**ELENCO MUTUI PER CODICE DI BILANCIO ESERCIZIO 2015**  
**QUOTA INTERESSI**

| ESTREMI MUTUO<br>POSIZIONE  | IMPORTO<br>CONCESSO | DESCRIZIONE  | Accensione<br>Cessazione                     | RESIDUO 1/1 | QUOTA<br>ANNUALE | RESIDUO 31/12 | TASSO       |
|---|---------------------|--|--|-------------|------------------|---------------|-------------|
| Codice Di Bilancio: 1.07.02.06  |                     |  | interessi passivi e oneri finanziari diversi |             |                  |               |             |
| Istituto:1520 CASSA RURALE MORI - VAL DI GRESTA                                     |                     |  |  |             |                  |               |             |
| 2006 / 9<br>6071  | 650.000,00          | MUTUO ACQUISTO VILLA ANNAMARIA E RELATIVO PARCO  | 24/11/2005<br>31/12/2015                     | 1.700,32    | 1.700,32         | 0,00          | 3,000<br>FI |
| TOTALE Istituto: 1520   |                     | CASSA RURALE MORI - VAL DI GRESTA (su CodBil: 1.07.02.06)                                      |  | 1.700,32    | 1.700,32         | 0,00          |             |
| Istituto:682 CONSORZIO COMUNI PROV. TN COMPRESI BACINO IMBRIFERO MONTANO DELL'ADIGE |                     |  |  |             |                  |               |             |
| 2010 / 18<br>20100120003  | 240.000,00          | MUTUO PER LAVORI DI RESTAURO VILLA ANNA MARIA E RECUPERO PARCO CIRCOSTANTE II STRALCIO         | 15/12/2008<br>30/03/2020                     | 8.410,34    | 2.638,51         | 5.771,83      | 2,000<br>FI |
| TOTALE Istituto: 682  |                     | CONSORZIO COMUNI PROV. TN COMPRESI BACINO IMBRIFERO MONTANO DELL'ADIGE (su CodBil: 1.07.02.06) |  | 8.410,34    | 2.638,51         | 5.771,83      |             |
| TOTALE Cod.Bil: 1.07.02.06  |                     |  |  | 10.110,66   | 4.338,83         | 5.771,83      |             |



Comune di Mori

## ELENCO MUTUI PER CODICE DI BILANCIO ESERCIZIO 2015

### QUOTA INTERESSI

| ESTREMI MUTUO<br>POSIZIONE            | IMPORTO<br>CONCESSO | DESCRIZIONE  | Accensione<br>Cessazione | RESIDUO 1/1      | QUOTA<br>ANNUALE | RESIDUO 31/12    | TASSO       |
|---------------------------------------|---------------------|--|--------------------------|------------------|------------------|------------------|-------------|
| <b>Codice Di Bilancio: 1.08.01.06</b> |                     | interessi passivi e oneri finanziari diversi   |                          |                  |                  |                  |             |
| <b>Istituto:1520</b>                  |                     | <b>CASSA RURALE MORI - VAL DI GRETA</b>  |                          |                  |                  |                  |             |
| 2010 / 19<br>8943                     | 300.000,00          | MUTUO PER LAVORI DI AMPLIAMENTO E SISTEMAZIONE DELLA VIABILITA' INTERNA FR.RAVAZZONE - I STALCIO ESECUTIVO | 15/12/2009<br>31/12/2019 | 13.492,61        | 4.569,57         | 8.923,04         | 3,000<br>FI |
| <b>TOTALE Istituto: 1520</b>          |                     | <b>CASSA RURALE MORI - VAL DI GRETA (su CodBil: 1.08.01.06)</b>  |                          | <b>13.492,61</b> | <b>4.569,57</b>  | <b>8.923,04</b>  |             |
| <b>Istituto:682</b>                   |                     | <b>CONSORZIO COMUNI PROV. TN COMPRESI BACINO IMBRIFERO MONTANO DELL'ADIGE</b>                              |                          |                  |                  |                  |             |
| 2006 / 4<br>20060110005               | 385.966,32          | MUTUO PER LAVORI DI AMPLIAMENTO E SISTEMAZIONE DELLA VIABILITA' INTERNA DI RAVAZZONE - I STRALCIO LOTTO A  | 30/08/2005<br>30/06/2016 | 1.262,24         | 1.050,47         | 211,77           | 2,000<br>FI |
| 2009 / 16<br>20090120006              | 87.443,68           | MUTUO PER LAVORI DI MESSA IN SICUREZZA DELLA STRADA DI COLLEGAMENTO PANNONE-NAGO                           | 18/12/2007<br>30/06/2019 | 2.102,95         | 785,86           | 1.317,09         | 2,000<br>FI |
| <b>TOTALE Istituto: 682</b>           |                     | <b>CONSORZIO COMUNI PROV. TN COMPRESI BACINO IMBRIFERO MONTANO DELL'ADIGE (su CodBil: 1.08.01.06)</b>      |                          | <b>3.365,19</b>  | <b>1.836,33</b>  | <b>1.528,86</b>  |             |
| <b>TOTALE Cod.Bil: 1.08.01.06</b>     |                     |  |                          | <b>16.857,80</b> | <b>6.405,90</b>  | <b>10.451,90</b> |             |





Comune di Mori

**ELENCO MUTUI PER CODICE DI BILANCIO ESERCIZIO 2015**  
**QUOTA INTERESSI**

| ESTREMI MUTUO<br>POSIZIONE   | IMPORTO<br>CONCESSO | DESCRIZIONE   | Accensione<br>Cessazione | RESIDUO 1/1     | QUOTA<br>ANNUALE | RESIDUO 31/12   | TASSO       |
|--|---------------------|---|--------------------------|-----------------|------------------|-----------------|-------------|
| <b>Codice Di Bilancio: 1.09.04.06</b>  |                     | interessi passivi e oneri finanziari diversi  |                          |                 |                  |                 |             |
| <b>Istituto:1520 CASSA RURALE MORI - VAL DI GRESTA</b>                                 |                     |   |                          |                 |                  |                 |             |
| 2011 / 21<br>8944  | 100.404,00          | MUTUO PER COSTRUZIONE RETE FOGNARIA<br>FR.PANNONE-VARANO II LOTTO II STRALCIO:<br>COMPLETAMENTO COLLETTORI VARANO | 11/05/2011<br>31/01/2020 | 6.231,99        | 1.840,03         | 4.391,96        | 3,000<br>FI |
| <b>TOTALE Istituto: 1520 CASSA RURALE MORI - VAL DI GRESTA (su CodBil: 1.09.04.06)</b> |                     |   |                          | <b>6.231,99</b> | <b>1.840,03</b>  | <b>4.391,96</b> |             |
| <b>TOTALE Cod.Bil: 1.09.04.06</b>  |                     |   |                          | <b>6.231,99</b> | <b>1.840,03</b>  | <b>4.391,96</b> |             |





Comune di Mori

## ELENCO MUTUI PER CODICE DI BILANCIO ESERCIZIO 2015

### QUOTA INTERESSI

| ESTREMI MUTUO<br>POSIZIONE  | IMPORTO<br>CONCESSO | DESCRIZIONE   | Accensione<br>Cessazione | RESIDUO 1/1 | QUOTA<br>ANNUALE | RESIDUO 31/12 | TASSO       |
|---|---------------------|---|--------------------------|-------------|------------------|---------------|-------------|
| Codice Di Bilancio: 1.10.04.06  |                     | interessi passivi e oneri finanziari diversi  |                          |             |                  |               |             |
| Istituto:1520 CASSA RURALE MORI - VAL DI GRESTA                                 |                     |   |                          |             |                  |               |             |
| 2006 / 11<br>6115   | 243.000,00          | MUTUO PER RISTRUTTURAZIONE CASA SOCIALE PP.ED.<br>21-22/1-23 C.C. NOMESINO - PATTO TERRITORIALE | 28/12/2005<br>31/12/2015 | 635,62      | 635,62           | 0,00          | 3,000<br>FI |
| TOTALE Istituto: 1520 CASSA RURALE MORI - VAL DI GRESTA (su CodBil: 1.10.04.06) |                     |   |                          | 635,62      | 635,62           | 0,00          |             |
| TOTALE Cod.Bil: 1.10.04.06  |                     |   |                          | 635,62      | 635,62           | 0,00          |             |



Comune di Mori

## ELENCO MUTUI PER CODICE DI BILANCIO ESERCIZIO 2015

### QUOTA INTERESSI

| ESTREMI MUTUO<br>POSIZIONE     | IMPORTO<br>CONCESSO | DESCRIZIONE   | Accensione<br>Cessazione | RESIDUO 1/1 | QUOTA<br>ANNUALE | RESIDUO 31/12 | TASSO       |
|--------------------------------|---------------------|---|--------------------------|-------------|------------------|---------------|-------------|
| Codice Di Bilancio: 1.10.05.06 |                     | interessi passivi e oneri finanziari diversi                            |                          |             |                  |               |             |
| Istituto:1520                  |                     | CASSA RURALE MORI - VAL DI GRESTA                                       |                          |             |                  |               |             |
| 2006 / 12<br>6116              | 330.000,00          | MUTUO PER LAVORI DI RISTRUTTURAZIONE CIMITERO<br>FRAZIONALE DI NOMESINO | 28/12/2005<br>31/12/2015 | 863,32      | 863,32           | 0,00          | 3,000<br>FI |
| TOTALE Istituto: 1520          |                     | CASSA RURALE MORI - VAL DI GRESTA                                       | (su CodBil: 1.10.05.06)  | 863,32      | 863,32           | 0,00          |             |
| TOTALE Cod.Bil: 1.10.05.06     |                     |   |                          | 863,32      | 863,32           | 0,00          |             |
| TOTALE Quota INTERESSI         |                     |   |                          | 63.322,94   | 24.178,33        | 39.144,61     |             |



Comune di Mori

**ELENCO MUTUI PER CODICE DI BILANCIO ESERCIZIO 2015**  
**RIEPILOGO PER CODICE DI BILANCIO**

| CODICE     | DESCRIZIONE                                    | CAPITALE<br>RESIDUO AL 1/1 | QUOTA CAPITALE | QUOTA INTERESSI<br>E | TOTALE<br>ANNUALITA' | CAPITALE<br>RESIDUO 31/12 |
|------------|--|----------------------------|----------------|----------------------|----------------------|---------------------------|
| 1.01.05.06 | interessi passivi e oneri finanziari diversi   | 0,00                       | 0,00           | 2.670,67             | 2.670,67             | 0,00                      |
| 1.04.01.06 | interessi passivi e oneri finanziari diversi   | 0,00                       | 0,00           | 5.101,90             | 5.101,90             | 0,00                      |
| 1.06.02.06 | interessi passivi e oneri finanziari diversi   | 0,00                       | 0,00           | 2.322,06             | 2.322,06             | 0,00                      |
| 1.07.02.06 | interessi passivi e oneri finanziari diversi   | 0,00                       | 0,00           | 4.338,83             | 4.338,83             | 0,00                      |
| 1.08.01.06 | interessi passivi e oneri finanziari diversi   | 0,00                       | 0,00           | 6.405,90             | 6.405,90             | 0,00                      |
| 1.09.04.06 | interessi passivi e oneri finanziari diversi   | 0,00                       | 0,00           | 1.840,03             | 1.840,03             | 0,00                      |
| 1.10.04.06 | interessi passivi e oneri finanziari diversi   | 0,00                       | 0,00           | 635,62               | 635,62               | 0,00                      |
| 1.10.05.06 | interessi passivi e oneri finanziari diversi   | 0,00                       | 0,00           | 863,32               | 863,32               | 0,00                      |
| 3.01.03.03 | rimborso di quota capitale di mutui e prestiti | 1.242.716,52               | 497.489,45     | 0,00                 | 497.489,45           | 745.227,07                |
|            | <b>TOTALE GENERALE</b>                         | 1.242.716,52               | 497.489,45     | 24.178,33            | 521.667,78           | 745.227,07                |





Comune di Mori

**ELENCO MUTUI PER CODICE DI BILANCIO ESERCIZIO 2015  
RIEPILOGO PER ISTITUTO**

| <b>CODICE ISTITUTO</b> | <b>DENOMINAZIONE</b>  | <b>CAPITALE<br/>RESIDUO AL 1/1</b> | <b>QUOTA CAPITALE</b> | <b>QUOTA INTERESSI<br/>E</b> | <b>TOTALE<br/>ANNUALITA'</b> | <b>CAPITALE<br/>RESIDUO 31/12</b> |
|------------------------|---|------------------------------------|-----------------------|------------------------------|------------------------------|-----------------------------------|
| 1520                   | CASSA RURALE MORI - VAL DI GRESTA   | 654.124,19                         | 321.475,24            | 17.354,44                    | 338.829,68                   | 332.648,95                        |
| 682                    | CONSORZIO COMUNI PROV. TN COMPRESI BACINO<br>IMBRIFERO MONTANO DELL'ADIGE | 588.592,33                         | 176.014,21            | 6.823,89                     | 182.838,10                   | 412.578,12                        |
|                        | <b>TOTALE GENERALE</b>  | 1.242.716,52                       | 497.489,45            | 24.178,33                    | 521.667,78                   | 745.227,07                        |



# Comune di Mori

## ELENCO MUTUI PER CODICE DI BILANCIO ESERCIZIO 2016

### QUOTA CAPITALE

| ESTREMI MUTUO<br>POSIZIONE   | IMPORTO<br>CONCESSO | DESCRIZIONE   | Accensione<br>Cessazione | RESIDUO 1/1 | QUOTA<br>ANNUALE | RESIDUO 31/12 | TASSO       |
|--|---------------------|---|--------------------------|-------------|------------------|---------------|-------------|
| Codice Di Bilancio: (vuoto) (Cod.Min. Assente)   |                     |   |                          |             |                  |               |             |
| Istituto:1520 CASSA RURALE MORI - VAL DI GRESTA  |                     |   |                          |             |                  |               |             |
| 2011 / 21<br>8944  | 100.404,00          | MUTUO PER COSTRUZIONE RETE FOGNARIA<br>FR.PANNONE-VARANO II LOTTO II STRALCIO:<br>COMPLETAMENTO COLLETTORI VARANO | 11/05/2011<br>31/01/2020 | 53.525,02   | 11.289,01        | 42.236,01     | 3,000<br>FI |
| 2010 / 19<br>8943  | 300.000,00          | MUTUO PER LAVORI DI AMPLIAMENTO E SISTEMAZIONE<br>DELLA VIABILITA' INTERNA FR.RAVAZZONE - I STALCIO<br>ESECUTIVO  | 15/12/2009<br>31/12/2019 | 130.714,00  | 31.249,16        | 99.464,84     | 3,000<br>FI |
| 2011 / 22<br>8944  | 278.392,32          | MUTUO PER MESSA A NORMA SCUOLA MATERNA DI<br>TIERNO - II LOTTO  | 11/05/2011<br>31/01/2020 | 148.409,93  | 31.301,26        | 117.108,67    | 3,000<br>FI |
| TOTALE Istituto: 1520 CASSA RURALE MORI - VAL DI GRESTA (su CodBil: (vuoto))           |                     |   |                          | 332.648,95  | 73.839,43        | 258.809,52    |             |
| Istituto:682 CONSORZIO COMUNI PROV. TN COMPRESI BACINO IMBRIFERO MONTANO<br>DELL'ADIGE |                     |   |                          |             |                  |               |             |
| 2009 / 15<br>20090120007   | 62.556,32           | MUTUO PER LAVORI DI MESSA IN SICUREZZA DELLA<br>STRADA DI COLLEGAMENTO PANNONE-NAGO                               | 18/12/2007<br>30/06/2019 | 21.894,66   | 6.255,64         | 15.639,02     | 0,000<br>FI |
| 2009 / 16<br>20090120006   | 87.443,68           | MUTUO PER LAVORI DI MESSA IN SICUREZZA DELLA<br>STRADA DI COLLEGAMENTO PANNONE-NAGO                               | 18/12/2007<br>30/06/2019 | 32.602,92   | 9.084,58         | 23.518,34     | 2,000<br>FI |
| 2011 / 20<br>20110120001   | 181.240,00          | MUTUO RISTRUTTURAZIONE ESTERNA MUNICIPIO  | 14/12/2009<br>30/03/2021 | 104.127,00  | 18.094,42        | 86.032,58     | 2,000<br>FI |
| 2010 / 18<br>20100120003   | 240.000,00          | MUTUO PER LAVORI DI RESTAURO VILLA ANNA MARIA E<br>RECUPERO PARCO CIRCOSTANTE II STRALCIO                         | 15/12/2008<br>30/03/2020 | 113.925,21  | 24.442,46        | 89.482,75     | 2,000<br>FI |
| 2008 / 14<br>200812Z0004   | 117.000,00          | MUTUO PER LAVORI DI ARREDO URBANO PIAZZE<br>FR.NOMESINO - PATTO TERRITORIALE                                      | 11/12/2006<br>30/06/2018 | 29.250,00   | 11.700,00        | 17.550,00     | 0,000<br>FI |
| 2007 / 13<br>200712Z0003   | 256.000,00          | MUTUO PER LAVORI DI ARREDO URBANO PIAZZA -<br>FRAZIONE DI VALLE SAN FELICE  | 11/12/2006<br>30/06/2017 | 38.400,00   | 25.600,00        | 12.800,00     | 0,000<br>FI |
| 2006 / 5<br>200611Z0003  | 114.033,68          | MUTUO PER LAVORI DI AMPLIAMENTO E SISTEMAZIONE<br>DELLA VIABILITA' INTERNA DI RAVAZZONE - I STALCIO<br>LOTTO A    | 30/08/2005<br>30/06/2016 | 5.701,76    | 5.701,76         | 0,00          | 0,000<br>FI |
| 2009 / 17<br>200912Z0006   | 130.000,00          | MUTUO PER COMPLETAMENTO E RISTRUTTURAZIONE<br>IMPIANTO ILLUMINAZIONE PUBBLICA FR.RAVAZZONE                        | 18/12/2007<br>30/06/2019 | 45.500,00   | 13.000,00        | 32.500,00     | 0,000<br>FI |



Comune di Mori

ELENCO MUTUI PER CODICE DI BILANCIO ESERCIZIO 2016

QUOTA CAPITALE

| ESTREMI MUTUO   | IMPORTO<br>CONCESSO | DESCRIZIONE   | Accensione<br>Cessazione | RESIDUO 1/1 | QUOTA<br>ANNUALE | RESIDUO 31/12 | TASSO       |
|---|---------------------|---|--------------------------|-------------|------------------|---------------|-------------|
| POSIZIONE   |                     |   |                          |             |                  |               |             |
| 2006 / 4  |                     | MUTUO PER LAVORI DI AMPLIAMENTO E SISTEMAZIONE<br>DELLA VIABILITA' INTERNA DI RAVAZZONE - I STRALCIO<br>LOTTO A | 30/08/2005<br>30/06/2016 | 21.176,57   | 21.176,57        | 0,00          | 2,000<br>FI |
| 20060110005   | 385.966,32          |   |                          |             |                  |               |             |
| TOTALE Istituto: 682      CONSORZIO COMUNI PROV. TN COMPRESI<br>BACINO IMBRIFERO MONTANO DELL'ADIGE      (su CodBil: (vuoto)) |                     |   |                          | 412.578,12  | 135.055,43       | 277.522,69    |             |
| TOTALE Cod.Bil: (vuoto)   |                     |   |                          | 745.227,07  | 208.894,86       | 536.332,21    |             |
| TOTALE Quota CAPITALE   |                     |   |                          | 745.227,07  | 208.894,86       | 536.332,21    |             |





# Comune di Mori

## ELENCO MUTUI PER CODICE DI BILANCIO ESERCIZIO 2016

### QUOTA INTERESSI

| ESTREMI MUTUO<br>POSIZIONE  | IMPORTO<br>CONCESSO | DESCRIZIONE   | Accensione<br>Cessazione | RESIDUO 1/1      | QUOTA<br>ANNUALE | RESIDUO 31/12    | TASSO       |
|---|---------------------|---|--------------------------|------------------|------------------|------------------|-------------|
| Codice Di Bilancio: (vuoto)   |                     | (Cod.Min. Assente)  |                          |                  |                  |                  |             |
| <b>Istituto:1520 CASSA RURALE MORI - VAL DI GRESTA</b>  |                     |   |                          |                  |                  |                  |             |
| 2011 / 21<br>8944   | 100.404,00          | MUTUO PER COSTRUZIONE RETE FOGNARIA<br>FR.PANNONE-VARANO II LOTTO II STRALCIO:<br>COMPLETAMENTO COLLETTORI VARANO | 11/05/2011<br>31/01/2020 | 4.391,96         | 1.510,97         | 2.880,99         | 3,000<br>FI |
| 2011 / 22<br>8944   | 278.392,32          | MUTUO PER MESSA A NORMA SCUOLA MATERNA DI<br>TIERNO - II LOTTO  | 11/05/2011<br>31/01/2020 | 12.177,71        | 4.189,52         | 7.988,19         | 3,000<br>FI |
| 2010 / 19<br>8943   | 300.000,00          | MUTUO PER LAVORI DI AMPLIAMENTO E SISTEMAZIONE<br>DELLA VIABILITA' INTERNA FR.RAVAZZONE - I STALCIO<br>ESECUTIVO  | 15/12/2009<br>31/12/2019 | 8.923,04         | 3.660,10         | 5.262,94         | 3,000<br>FI |
| <b>TOTALE Istituto: 1520 CASSA RURALE MORI - VAL DI GRESTA (su CodBil: (vuoto))</b>                                     |                     |   |                          | <b>25.492,71</b> | <b>9.360,59</b>  | <b>16.132,12</b> |             |
| <b>Istituto:682 CONSORZIO COMUNI PROV. TN COMPRESI BACINO IMBRIFERO MONTANO DELL'ADIGE</b>                              |                     |   |                          |                  |                  |                  |             |
| 2009 / 16<br>20090120006  | 87.443,68           | MUTUO PER LAVORI DI MESSA IN SICUREZZA DELLA<br>STRADA DI COLLEGAMENTO PANNONE-NAGO                               | 18/12/2007<br>30/06/2019 | 1.317,09         | 606,86           | 710,23           | 2,000<br>FI |
| 2006 / 4<br>20060110005   | 385.966,32          | MUTUO PER LAVORI DI AMPLIAMENTO E SISTEMAZIONE<br>DELLA VIABILITA' INTERNA DI RAVAZZONE - I STALCIO<br>LOTTO A    | 30/08/2005<br>30/06/2016 | 211,77           | 211,77           | 0,00             | 2,000<br>FI |
| 2010 / 18<br>20100120003  | 240.000,00          | MUTUO PER LAVORI DI RESTAURO VILLA ANNA MARIA E<br>RECUPERO PARCO CIRCOSTANTE II STALCIO                          | 15/12/2008<br>30/03/2020 | 5.771,83         | 2.156,90         | 3.614,93         | 2,000<br>FI |
| 2011 / 20<br>20110120001  | 181.240,00          | MUTUO RISTRUTTURAZIONE ESTERNA MUNICIPIO  | 14/12/2009<br>30/03/2021 | 6.351,21         | 1.992,52         | 4.358,69         | 2,000<br>FI |
| <b>TOTALE Istituto: 682 CONSORZIO COMUNI PROV. TN COMPRESI BACINO IMBRIFERO MONTANO DELL'ADIGE (su CodBil: (vuoto))</b> |                     |   |                          | <b>13.651,90</b> | <b>4.968,05</b>  | <b>8.683,85</b>  |             |
| <b>TOTALE Cod.Bil: (vuoto)</b>  |                     |   |                          | <b>39.144,61</b> | <b>14.328,64</b> | <b>24.815,97</b> |             |
| <b>TOTALE Quota INTERESSI</b>   |                     |   |                          | <b>39.144,61</b> | <b>14.328,64</b> | <b>24.815,97</b> |             |



Comune di Mori

**ELENCO MUTUI PER CODICE DI BILANCIO ESERCIZIO 2016**  
**RIEPILOGO PER CODICE DI BILANCIO**

| CODICE  | DESCRIZIONE            | CAPITALE<br>RESIDUO AL 1/1 | QUOTA CAPITALE | QUOTA INTERESSI<br>E | TOTALE<br>ANNUALITA' | CAPITALE<br>RESIDUO 31/12 |
|---------|------------------------|----------------------------|----------------|----------------------|----------------------|---------------------------|
| (vuoto) | (Cod.Min. Assente)     | 745.227,07                 | 208.894,86     | 14.328,64            | 223.223,50           | 536.332,21                |
|         | <b>TOTALE GENERALE</b> | 745.227,07                 | 208.894,86     | 14.328,64            | 223.223,50           | 536.332,21                |




Comune di Mori

**ELENCO MUTUI PER CODICE DI BILANCIO ESERCIZIO 2016  
RIEPILOGO PER ISTITUTO**

| CODICE ISTITUTO | DENOMINAZIONE   | CAPITALE<br>RESIDUO AL 1/1 | QUOTA CAPITALE    | QUOTA INTERESSI<br>E | TOTALE<br>ANNUALITA' | CAPITALE<br>RESIDUO 31/12 |
|-----------------|---|----------------------------|-------------------|----------------------|----------------------|---------------------------|
| 1520            | CASSA RURALE MORI - VAL DI GRESTA   | 332.648,95                 | <b>73.839,43</b>  | <b>9.360,59</b>      | <b>83.200,02</b>     | 258.809,52                |
| 682             | CONSORZIO COMUNI PROV. TN COMPRESI BACINO<br>IMBRIFERO MONTANO DELL'ADIGE | 412.578,12                 | <b>135.055,43</b> | <b>4.968,05</b>      | <b>140.023,48</b>    | 277.522,69                |
|                 | <b>TOTALE GENERALE</b>  | 745.227,07                 | <b>208.894,86</b> | <b>14.328,64</b>     | <b>223.223,50</b>    | 536.332,21                |







Comune di Mori

## ELENCO MUTUI PER CODICE DI BILANCIO ESERCIZIO 2017

### QUOTA CAPITALE

| ESTREMI MUTUO<br>POSIZIONE   | IMPORTO<br>CONCESSO | DESCRIZIONE   | Accensione<br>Cessazione | RESIDUO 1/1 | QUOTA<br>ANNUALE | RESIDUO 31/12 | TASSO       |
|--|---------------------|---|--------------------------|-------------|------------------|---------------|-------------|
| Codice Di Bilancio: (vuoto)  |                     |   | (Cod.Min. Assente)       |             |                  |               |             |
| Istituto:1520 CASSA RURALE MORI - VAL DI GRESTA  |                     |   |                          |             |                  |               |             |
| 2010 / 19<br>8943  | 300.000,00          | MUTUO PER LAVORI DI AMPLIAMENTO E SISTEMAZIONE DELLA VIABILITA' INTERNA FR.RAVAZZONE - I STALCIO ESECUTIVO  | 15/12/2009<br>31/12/2019 | 99.464,84   | 32.187,35        | 67.277,49     | 3,000<br>FI |
| 2011 / 21<br>8944  | 100.404,00          | MUTUO PER COSTRUZIONE RETE FOGNARIA FR.PANNONE-VARANO II LOTTO II STRALCIO: COMPLETAMENTO COLLETTORI VARANO | 11/05/2011<br>31/01/2020 | 42.236,01   | 11.627,42        | 30.608,59     | 3,000<br>FI |
| 2011 / 22<br>8944  | 278.392,32          | MUTUO PER MESSA A NORMA SCUOLA MATERNA DI TIERNO - II LOTTO   | 11/05/2011<br>31/01/2020 | 117.108,67  | 32.239,58        | 84.869,09     | 3,000<br>FI |
| TOTALE Istituto: 1520 CASSA RURALE MORI - VAL DI GRESTA (su CodBil: (vuoto))                                     |                     |   |                          | 258.809,52  | 76.054,35        | 182.755,17    |             |
| Istituto:682 CONSORZIO COMUNI PROV. TN COMPRESI BACINO IMBRIFERO MONTANO DELL'ADIGE                              |                     |   |                          |             |                  |               |             |
| 2007 / 13<br>200712Z0003   | 256.000,00          | MUTUO PER LAVORI DI ARREDO URBANO PIAZZA - FRAZIONE DI VALLE SAN FELICE                                     | 11/12/2006<br>30/06/2017 | 12.800,00   | 12.800,00        | 0,00          | 0,000<br>FI |
| 2008 / 14<br>200812Z0004   | 117.000,00          | MUTUO PER LAVORI DI ARREDO URBANO PIAZZE FR.NOMESINO - PATTO TERRITORIALE                                   | 11/12/2006<br>30/06/2018 | 17.550,00   | 11.700,00        | 5.850,00      | 0,000<br>FI |
| 2009 / 15<br>20090120007   | 62.556,32           | MUTUO PER LAVORI DI MESSA IN SICUREZZA DELLA STRADA DI COLLEGAMENTO PANNONE-NAGO                            | 18/12/2007<br>30/06/2019 | 15.639,02   | 6.255,64         | 9.383,38      | 0,000<br>FI |
| 2009 / 16<br>20090120006   | 87.443,68           | MUTUO PER LAVORI DI MESSA IN SICUREZZA DELLA STRADA DI COLLEGAMENTO PANNONE-NAGO                            | 18/12/2007<br>30/06/2019 | 23.518,34   | 9.267,18         | 14.251,16     | 2,000<br>FI |
| 2009 / 17<br>200912Z0006   | 130.000,00          | MUTUO PER COMPLETAMENTO E RISTRUTTURAZIONE IMPIANTO ILLUMINAZIONE PUBBLICA FR.RAVAZZONE                     | 18/12/2007<br>30/06/2019 | 32.500,00   | 13.000,00        | 19.500,00     | 0,000<br>FI |
| 2010 / 18<br>20100120003   | 240.000,00          | MUTUO PER LAVORI DI RESTAURO VILLA ANNA MARIA E RECUPERO PARCO CIRCOSTANTE II STRALCIO                      | 15/12/2008<br>30/03/2020 | 89.482,75   | 24.933,75        | 64.549,00     | 2,000<br>FI |
| 2011 / 20<br>20110120001   | 181.240,00          | MUTUO RISTRUTTURAZIONE ESTERNA MUNICIPIO  | 14/12/2009<br>30/03/2021 | 86.032,58   | 18.458,12        | 67.574,46     | 2,000<br>FI |
| TOTALE Istituto: 682 CONSORZIO COMUNI PROV. TN COMPRESI BACINO IMBRIFERO MONTANO DELL'ADIGE (su CodBil: (vuoto)) |                     |   |                          | 277.522,69  | 96.414,69        | 181.108,00    |             |
| TOTALE Cod.Bil: (vuoto)  |                     |   |                          | 536.332,21  | 172.469,04       | 363.863,17    |             |



Comune di Mori

**ELENCO MUTUI PER CODICE DI BILANCIO ESERCIZIO 2017**

**QUOTA CAPITALE**

| ESTREMI MUTUO<br>POSIZIONE | IMPORTO<br>CONCESSO | DESCRIZIONE | Accensione<br>Cessazione | RESIDUO 1/1 | QUOTA<br>ANNUALE | RESIDUO 31/12 | TASSO |
|----------------------------|---------------------|-------------|--------------------------|-------------|------------------|---------------|-------|
| TOTALE Quota CAPITALE      |                     |             |                          | 536.332,21  | 172.469,04       | 363.863,17    |       |





# Comune di Mori

## ELENCO MUTUI PER CODICE DI BILANCIO ESERCIZIO 2017

### QUOTA INTERESSI

| ESTREMI MUTUO<br>POSIZIONE   | IMPORTO<br>CONCESSO | DESCRIZIONE   | Accensione<br>Cessazione | RESIDUO 1/1 | QUOTA<br>ANNUALE | RESIDUO 31/12 | TASSO       |
|--|---------------------|---|--------------------------|-------------|------------------|---------------|-------------|
| Codice Di Bilancio: (vuoto)  |                     |   | (Cod.Min. Assente)       |             |                  |               |             |
| Istituto:1520 CASSA RURALE MORI - VAL DI GRESTA  |                     |   |                          |             |                  |               |             |
| 2010 / 19<br>8943  | 300.000,00          | MUTUO PER LAVORI DI AMPLIAMENTO E SISTEMAZIONE DELLA VIABILITA' INTERNA FR.RAVAZZONE - I STALCIO ESECUTIVO  | 15/12/2009<br>31/12/2019 | 5.262,94    | 2.721,91         | 2.541,03      | 3,000<br>FI |
| 2011 / 21<br>8944  | 100.404,00          | MUTUO PER COSTRUZIONE RETE FOGNARIA FR.PANNONE-VARANO II LOTTO II STRALCIO: COMPLETAMENTO COLLETTORI VARANO | 11/05/2011<br>31/01/2020 | 2.880,99    | 1.172,56         | 1.708,43      | 3,000<br>FI |
| 2011 / 22<br>8944  | 278.392,32          | MUTUO PER MESSA A NORMA SCUOLA MATERNA DI TIERNO - II LOTTO   | 11/05/2011<br>31/01/2020 | 7.988,19    | 3.251,20         | 4.736,99      | 3,000<br>FI |
| TOTALE Istituto: 1520 CASSA RURALE MORI - VAL DI GRESTA (su CodBil: (vuoto))                                     |                     |   |                          | 16.132,12   | 7.145,67         | 8.986,45      |             |
| Istituto:682 CONSORZIO COMUNI PROV. TN COMPRESI BACINO IMBRIFERO MONTANO DELL'ADIGE                              |                     |   |                          |             |                  |               |             |
| 2009 / 16<br>20090120006   | 87.443,68           | MUTUO PER LAVORI DI MESSA IN SICUREZZA DELLA STRADA DI COLLEGAMENTO PANNONE-NAGO                            | 18/12/2007<br>30/06/2019 | 710,23      | 424,26           | 285,97        | 2,000<br>FI |
| 2010 / 18<br>20100120003   | 240.000,00          | MUTUO PER LAVORI DI RESTAURO VILLA ANNA MARIA E RECUPERO PARCO CIRCOSTANTE II STRALCIO                      | 15/12/2008<br>30/03/2020 | 3.614,93    | 1.665,61         | 1.949,32      | 2,000<br>FI |
| 2011 / 20<br>20110120001   | 181.240,00          | MUTUO RISTRUTTURAZIONE ESTERNA MUNICIPIO  | 14/12/2009<br>30/03/2021 | 4.358,69    | 1.628,82         | 2.729,87      | 2,000<br>FI |
| TOTALE Istituto: 682 CONSORZIO COMUNI PROV. TN COMPRESI BACINO IMBRIFERO MONTANO DELL'ADIGE (su CodBil: (vuoto)) |                     |   |                          | 8.683,85    | 3.718,69         | 4.965,16      |             |
| TOTALE Cod.Bil: (vuoto)  |                     |   |                          | 24.815,97   | 10.864,36        | 13.951,61     |             |
| TOTALE Quota INTERESSI   |                     |   |                          | 24.815,97   | 10.864,36        | 13.951,61     |             |



Comune di Mori

**ELENCO MUTUI PER CODICE DI BILANCIO ESERCIZIO 2017**  
**RIEPILOGO PER CODICE DI BILANCIO**

| CODICE  | DESCRIZIONE            | CAPITALE<br>RESIDUO AL 1/1 | QUOTA CAPITALE | QUOTA INTERESSI<br>E | TOTALE<br>ANNUALITA' | CAPITALE<br>RESIDUO 31/12 |
|---------|------------------------|----------------------------|----------------|----------------------|----------------------|---------------------------|
| (vuoto) | (Cod.Min. Assente)     | 536.332,21                 | 172.469,04     | 10.864,36            | 183.333,40           | 363.863,17                |
|         | <b>TOTALE GENERALE</b> | 536.332,21                 | 172.469,04     | 10.864,36            | 183.333,40           | 363.863,17                |



Comune di Mori

**ELENCO MUTUI PER CODICE DI BILANCIO ESERCIZIO 2017  
RIEPILOGO PER ISTITUTO**

| CODICE ISTITUTO | DENOMINAZIONE   | CAPITALE<br>RESIDUO AL 1/1 | QUOTA CAPITALE | QUOTA INTERESSI<br>E | TOTALE<br>ANNUALITA' | CAPITALE<br>RESIDUO 31/12 |
|-----------------|---|----------------------------|----------------|----------------------|----------------------|---------------------------|
| 1520            | CASSA RURALE MORI - VAL DI GRESTA   | 258.809,52                 | 76.054,35      | 7.145,67             | 83.200,02            | 182.755,17                |
| 682             | CONSORZIO COMUNI PROV. TN COMPRESI BACINO<br>IMBRIFERO MONTANO DELL'ADIGE | 277.522,69                 | 96.414,69      | 3.718,69             | 100.133,38           | 181.108,00                |
|                 | <b>TOTALE GENERALE</b>  | 536.332,21                 | 172.469,04     | 10.864,36            | 183.333,40           | 363.863,17                |







**COMUNE DI MORI**  
PROVINCIA DI TRENTO

**BILANCIO DI PREVISIONE 2015 – ALLEGATO N. 5**

**CAPACITA' DI INDEBITAMENTO**





## ALLEGATO 5 - CAPACITA' DI INDEBITAMENTO

### BILANCIO DI PREVISIONE 2015 CAPACITA' DI INDEBITAMENTO

Art. 25 L.P. 16/06/2006, n. 3 p.3 e s.m. I Comuni possono effettuare nuove operazioni d'indebitamento qualora l'importo annuale degli interessi dei debiti da contrarre, sommato a quello dei debiti precedentemente contratti al netto di una quota del 50 per cento dei contributi in conto annualità, non superi il limite fissato dai regolamenti di cui all'articolo 26 e comunque non risulti superiore al 25 per cento delle entrate correnti, risultanti dal rendiconto del penultimo anno precedente a quello in cui viene deliberato il ricorso a nuovo indebitamento, con esclusione delle somme una tantum e dei contributi in annualità.

ESERCIZIO 2015: NON E' PREVISTA L'ACCENSIONE DI MUTUI

ESERCIZIO 2016: NON E' PREVISTA L'ACCENSIONE DI MUTUI

ESERCIZIO 2017: NON E' PRPEVISTA L'ACCENSIONE DI MUTUI





**COMUNE DI MORI**  
PROVINCIA DI TRENTO

**BILANCIO DI PREVISIONE 2015 – ALLEGATO N. 6**

**PROSPETTO INTERVENTI IN CONTO CAPITALE  
E DIMOSTRAZIONE FONTI DI FINANZIAMENTO**







## PROSPETTO INTERVENTI IN CONTO CAPITALE E DIMOSTRAZIONE FONTI DI FINANZIAMENTO - ESERCIZIO 2015

| PR  | COD. BIL. | DENOMINAZIONE DELLE SPESE  | AVANZO DI AMMINISTRAZ. (*) | ALIENAZIONE BENI PATRIM. | PAT - FONDO PER GLI INVESTIM. | ALTRI CONTRIB. PROVINCIA | TRASFERIM. DA ALTRI ENTI | CONCESS. EDILIZIE E SANZ.AMM. | TRASFERIM. DA ALTRI SOGGETTI | MUTUI | TOTALE     |
|---|-----------|--|----------------------------|--------------------------|-------------------------------|--------------------------|--------------------------|-------------------------------|------------------------------|-------|------------|
| FUNZIONE 4 - ISTRUZIONE PUBBLICA                                    |           |  |                            |                          |                               |                          |                          |                               |                              |       |            |
| SERVIZIO 1 - SCUOLA MATERNA   |           |  |                            |                          |                               |                          |                          |                               |                              |       |            |
| 55  | 2040101   | ACQUISIZIONE DI BENI IMMOBILI  | 5.000,00                   |                          |                               |                          |                          | 10.000,00                     |                              |       | 15.000,00  |
| 52  | 2040105   | ACQUISIZIONE DI BENI MOBILI, MACCHINE ED ATTREZZATURE TECNICO-SCIENTIFICHE | 5.000,00                   |                          |                               |                          |                          |                               |                              |       | 5.000,00   |
| SERVIZIO 2 - ISTRUZIONE ELEMENTARE                                  |           |  |                            |                          |                               |                          |                          |                               |                              |       |            |
| 55  | 2040201   | ACQUISIZIONE DI BENI IMMOBILI  | 15.000,00                  |                          |                               |                          |                          |                               |                              |       | 15.000,00  |
| 52  | 2040205   | ACQUISIZIONE DI BENI MOBILI, MACCHINE ED ATTREZZATURE TECNICO-SCIENTIFICHE | 6.000,00                   |                          |                               |                          |                          |                               |                              |       | 6.000,00   |
| SERVIZIO 3 - ISTRUZIONE MEDIA                                       |           |  |                            |                          |                               |                          |                          |                               |                              |       |            |
| 55  | 2040301   | ACQUISIZIONE DI BENI IMMOBILI  | 15.000,00                  |                          |                               |                          |                          |                               |                              |       | 15.000,00  |
| 52  | 2040305   | ACQUISIZIONE DI BENI MOBILI, MACCHINE ED ATTREZZATURE TECNICO-SCIENTIFICHE | 6.000,00                   |                          |                               |                          |                          |                               |                              |       | 6.000,00   |
| FUNZIONE 5 - CULTURA E BENI CULTURALI                               |           |  |                            |                          |                               |                          |                          |                               |                              |       |            |
| SERVIZIO 1 - BIBLIOTECHE, MUSEI E PINACOTECHE                       |           |  |                            |                          |                               |                          |                          |                               |                              |       |            |
| 55  | 2050101   | ACQUISIZIONE DI BENI IMMOBILI  | 49.121,00                  | 74.400,00                | 96.479,00                     |                          |                          |                               |                              |       | 220.000,00 |
| FUNZIONE 6 - SETTORE SPORTIVO E RICREATIVO                          |           |  |                            |                          |                               |                          |                          |                               |                              |       |            |
| SERVIZIO 2 - STADIO COMUNALE, PALAZZO DELLO SPORT ED ALTRI IMPIANTI |           |  |                            |                          |                               |                          |                          |                               |                              |       |            |





## PROSPETTO INTERVENTI IN CONTO CAPITALE E DIMOSTRAZIONE FONTI DI FINANZIAMENTO - ESERCIZIO 2015

| PR   | COD. BIL. | DENOMINAZIONE DELLE SPESE  | AVANZO DI AMMINISTRAZ. (*) | ALIENAZIONE BENI PATRIM. | PAT - FONDO PER GLI INVESTIM. | ALTRI CONTRIB. PROVINCIA | TRASFERIM. DA ALTRI ENTI | CONCESS. EDILIZIE E SANZ.AMM. | TRASFERIM. DA ALTRI SOGGETTI | MUTUI | TOTALE     |
|--|-----------|--|----------------------------|--------------------------|-------------------------------|--------------------------|--------------------------|-------------------------------|------------------------------|-------|------------|
| 51   | 2090307   | TRASFERIMENTI DI CAPITALE  | 20.000,00                  |                          |                               |                          |                          |                               |                              |       | 20.000,00  |
| <b>SERVIZIO 4 - SERVIZIO IDRICO INTEGRATO</b>  |           |  |                            |                          |                               |                          |                          |                               |                              |       |            |
| 55   | 2090401   | ACQUISIZIONE DI BENI IMMOBILI  | 12.351,00                  |                          | 27.649,00                     |                          |                          |                               | 50.000,00                    |       | 90.000,00  |
| <b>SERVIZIO 5 - SMALTIMENTO RIFIUTI</b>  |           |  |                            |                          |                               |                          |                          |                               |                              |       |            |
| 55   | 2090501   | ACQUISIZIONE DI BENI IMMOBILI  | 50.000,00                  |                          |                               |                          |                          | 50.000,00                     |                              |       | 100.000,00 |
| <b>SERVIZIO 6 - PARCHI E SERVIZI PER LA TUTELA AMBIENTALE DEL VERDE, ALTRI SERVIZI RELATIVI AL TERRITORIO E ALL'AMBIENTE</b> |           |  |                            |                          |                               |                          |                          |                               |                              |       |            |
| 55   | 2090601   | ACQUISIZIONE DI BENI IMMOBILI  | 15.000,00                  |                          |                               |                          |                          | 25.000,00                     |                              |       | 40.000,00  |
| 54   | 2090605   | ACQUISIZIONE DI BENI MOBILI, MACCHINE ED ATTREZZATURE TECNICO-SCIENTIFICHE | 10.000,00                  |                          |                               |                          |                          |                               |                              |       | 10.000,00  |
| 53   | 2090606   | INCARICHI PROFESSIONALI ESTERNI  | 5.000,00                   |                          |                               |                          |                          |                               |                              |       | 5.000,00   |
| <b>FUNZIONE 10 - SETTORE SOCIALE</b>   |           |  |                            |                          |                               |                          |                          |                               |                              |       |            |
| <b>SERVIZIO 1 - ASILI NIDO, SERVIZI PER L'INFANZIA E PER I MINORI</b>  |           |  |                            |                          |                               |                          |                          |                               |                              |       |            |
| 55   | 2100101   | ACQUISIZIONE DI BENI IMMOBILI  | 10.000,00                  |                          |                               |                          |                          | 5.000,00                      |                              |       | 15.000,00  |
| 52   | 2100105   | ACQUISIZIONE DI BENI MOBILI, MACCHINE ED ATTREZZATURE TECNICO-SCIENTIFICHE | 3.000,00                   |                          |                               |                          |                          |                               |                              |       | 3.000,00   |
| <b>SERVIZIO 4 - ASSISTENZA, BENEFICENZA PUBBLICA E SERVIZI DIVERSI ALLA PERSONA</b>  |           |  |                            |                          |                               |                          |                          |                               |                              |       |            |

PROSPETTO INTERVENTI IN CONTO CAPITALE E DIMOSTRAZIONE FONTI DI FINANZIAMENTO - ESERCIZIO 2015

| PR   | COD. BIL. | DENOMINAZIONE DELLE SPESE  | AVANZO DI AMMINISTRAZ. (*) | ALIENAZIONE BENI PATRIM. | PAT - FONDO PER GLI INVESTIM. | ALTRI CONTRIB. PROVINCIA | TRASFERIM. DA ALTRI ENTI | CONCESS. EDILIZIE E SANZ.AMM. | TRASFERIM. DA ALTRI SOGGETTI | MUTUI | TOTALE       |
|--|-----------|--|----------------------------|--------------------------|-------------------------------|--------------------------|--------------------------|-------------------------------|------------------------------|-------|--------------|
| 55   | 2100401   | ACQUISIZIONE DI BENI IMMOBILI  | 160.000,00                 |                          |                               |                          |                          | 10.000,00                     |                              |       | 170.000,00   |
| SERVIZIO 5 - SERVIZIO NECROSCOPICO E CIMITERIALE |           |  |                            |                          |                               |                          |                          |                               |                              |       |              |
| 55   | 2100501   | ACQUISIZIONE DI BENI IMMOBILI  | 20.000,00                  |                          | 100.000,00                    |                          |                          | 40.000,00                     |                              |       | 160.000,00   |
| FUNZIONE 11 - SVILUPPO ECONOMICO                 |           |  |                            |                          |                               |                          |                          |                               |                              |       |              |
| SERVIZIO 5 - SERVIZI RELATIVI AL COMMERCIO       |           |  |                            |                          |                               |                          |                          |                               |                              |       |              |
| 53   | 2110505   | ACQUISIZIONE DI BENI MOBILI, MACCHINE ED ATTREZZATURE TECNICO-SCIENTIFICHE | 8.000,00                   |                          |                               |                          |                          |                               |                              |       | 8.000,00     |
| SERVIZIO 7 - SERVIZI RELATIVI ALL'AGRICOLTURA    |           |  |                            |                          |                               |                          |                          |                               |                              |       |              |
| 55   | 2110701   | ACQUISIZIONE DI BENI IMMOBILI  | 5.000,00                   |                          |                               |                          |                          |                               |                              |       | 5.000,00     |
| 54   | 2110707   | TRASFERIMENTI DI CAPITALE  | 5.000,00                   |                          |                               |                          |                          |                               |                              |       | 5.000,00     |
| TOTALE   |           |  | 1.128.517,00               | 86.900,00                | 433.383,00                    | -                        | 166.200,00               | 170.000,00                    | 60.000,00                    | -     | 2.045.000,00 |

(\*) **AVANZO DI AMMINISTRAZIONE** 1.128.517,00  
di cui:  
**VINCOLATO:** - contributi di concessione -  
- sanzioni per violazione al  
Codice della strada 37.333,00  
- palazzina e tribune centro  
sportivo di via Dante 260.000,00  
**NON VINCOLATO** 700.518,00  
**FIN. SP. C/CAPITALE:** - altre fonti 109.121,00  
- plafond 2011-2015 21.545,00







PROSPETTO INTERVENTI IN CONTO CAPITALE E DIMOSTRAZIONE FONTI DI FINANZIAMENTO - ESERCIZIO 2016

| PR   | COD. BIL. | DENOMINAZIONE DELLE SPESE     | AVANZO DI AMMINISTRAZ. (*) | ALIENAZIONE BENI PATRIM. | PAT - FONDO PER GLI INVESTIM. | ALTRI CONTRIB. PROVINCIA | TRASFERIM. DA ALTRI ENTI | CONCESS. EDILIZIE E SANZ.AMM. | TRASFERIM. DA ALTRI SOGGETTI | MUTUI | TOTALE        |
|--|-----------|-------------------------------|----------------------------|--------------------------|-------------------------------|--------------------------|--------------------------|-------------------------------|------------------------------|-------|---------------|
| 55   | 2100101   | ACQUISIZIONE DI BENI IMMOBILI |                            |                          |                               |                          |                          | 10.000,00                     |                              |       | 10.000,00     |
| SERVIZIO 4 - ASSISTENZA, BENEFICENZA PUBBLICA E SERVIZI DIVERSI ALLA PERSONA |           |                               |                            |                          |                               |                          |                          |                               |                              |       |               |
| 55   | 2100401   | ACQUISIZIONE DI BENI IMMOBILI |                            |                          | 5.000,00                      |                          |                          |                               |                              |       | 5.000,00      |
| SERVIZIO 5 - SERVIZIO NECROSCOPICO E CIMITERIALE                             |           |                               |                            |                          |                               |                          |                          |                               |                              |       |               |
| 55   | 2100501   | ACQUISIZIONE DI BENI IMMOBILI |                            |                          |                               |                          |                          | 60.000,00                     |                              |       | 60.000,00     |
| FUNZIONE 11 - SVILUPPO ECONOMICO   |           |                               |                            |                          |                               |                          |                          |                               |                              |       |               |
| SERVIZIO 7 - SERVIZI RELATIVI ALL'AGRICOLTURA                                |           |                               |                            |                          |                               |                          |                          |                               |                              |       |               |
| 54   | 2110707   | TRASFERIMENTI DI CAPITALE     |                            |                          | 5.000,00                      |                          |                          |                               |                              |       | 5.000,00      |
| TOTALE   |           |                               | -                          | 679.200,00               | 273.000,00                    | 10.800.000,00            | 284.800,00               | 85.000,00                     | 8.000,00                     | -     | 12.130.000,00 |

(\*) AVANZO DI AMMINISTRAZIONE  
di cui:  
VINCOLATO:  
NON VINCOLATO  
FIN. SP. C/CAPITALE

-  
-  
-  
-







PROSPETTO INTERVENTI IN CONTO CAPITALE E DIMOSTRAZIONE FONTI DI FINANZIAMENTO - ESERCIZIO 2017

| PR     | COD. BIL. | DENOMINAZIONE DELLE SPESE  | AVANZO DI AMMINISTRAZ. (*) | ALIENAZIONE BENI PATRIM. | PAT - FONDO PER GLI INVESTIM. | ALTRI CONTRIB. PROVINCIA | TRASFERIM. DA ALTRI ENTI | CONCESS. EDILIZIE E SANZ.AMM. | TRASFERIM. DA ALTRI SOGGETTI | MUTUI | TOTALE     |
|--------|-----------|--|----------------------------|--------------------------|-------------------------------|--------------------------|--------------------------|-------------------------------|------------------------------|-------|------------|
| 55     | 2100101   | ACQUISIZIONE DI BENI IMMOBILI  |                            |                          |                               |                          |                          | 10.000,00                     |                              |       | 10.000,00  |
|        |           | SERVIZIO 4 - ASSISTENZA, BENEFICENZA PUBBLICA E SERVIZI DIVERSI ALLA PERSONA |                            |                          |                               |                          |                          |                               |                              |       |            |
| 55     | 2100401   | ACQUISIZIONE DI BENI IMMOBILI  |                            |                          |                               |                          |                          | 5.000,00                      |                              |       | 5.000,00   |
|        |           | SERVIZIO 5 - SERVIZIO NECROSCOPICO E CIMITERIALE                             |                            |                          |                               |                          |                          |                               |                              |       |            |
| 55     | 2100501   | ACQUISIZIONE DI BENI IMMOBILI  |                            |                          |                               |                          |                          | 10.000,00                     |                              |       | 10.000,00  |
|        |           | FUNZIONE 11 - SVILUPPO ECONOMICO   |                            |                          |                               |                          |                          |                               |                              |       |            |
|        |           | SERVIZIO 7 - SERVIZI RELATIVI ALL'AGRICOLTURA                                |                            |                          |                               |                          |                          |                               |                              |       |            |
| 54     | 2110707   | TRASFERIMENTI DI CAPITALE  | 5.000,00                   |                          |                               |                          |                          |                               |                              |       | 5.000,00   |
| TOTALE |           |  | 86.442,00                  | 229.358,00               | -                             | -                        | 166.200,00               | 120.000,00                    | 8.000,00                     | -     | 610.000,00 |

(\*) AVANZO DI AMMINISTRAZIONE 86.442,00  
di cui:  
VINCOLATO: -  
NON VINCOLATO 86.442,00  
FIN. SP. C/CAPITALE -








**COMUNE DI MORI**  
PROVINCIA DI TRENTO

**BILANCIO DI PREVISIONE 2015 – ALLEGATO N. 7**

**DESTINAZIONE RISORSE DERIVANTI DAI  
BENI DI USO CIVICO**







Comune di Mori

## ALLEGATO 7 - DESTINAZIONE RISORSE BENI USO CIVICO

ENTRATA

|                   | Descrizione  | Impegni ultimo consuntivo | Prev. definitive anno prec. | Previsione 2015  | Previsione 2016  | Previsione 2017  |
|-------------------|--|---------------------------|-----------------------------|------------------|------------------|------------------|
| <b>Titolo (E)</b> | <b>03 (ENTRATE EXTRATRIBUTARIE)</b>  |                           |                             |                  |                  |                  |
| <b>Categoria</b>  | <b>02 (PROVENTI DEI BENI DELL'ENTE)</b>  |                           |                             |                  |                  |                  |
|                   | Risorsa 0950 PROVENTI DALLA GESTIONE DEI FABBRICATI                            | 2.169,12                  | 2.180,00                    | 2.180,00         | 2.212,00         | 2.245,00         |
|                   | Risorsa 0951 PROVENTI DALLA GESTIONE DEI FABBRICATI (RILEVANTE AI FINI I.V.A.) | 5.212,70                  | 10.827,00                   | 10.827,00        | 10.989,00        | 11.153,00        |
|                   | Risorsa 0955 PROVENTI DALLA GESTIONE DEI TERRENI                               | 460,00                    | 460,00                      | 500,00           | 507,00           | 514,00           |
|                   | Risorsa 0961 PROVENTI DALLA GESTIONE DEI BOSCHI (RILEVANTE AI FINI I.V.A.)     | 44.125,41                 | 57.730,00                   | 15.000,00        | 15.225,00        | 15.453,00        |
|                   | Risorsa 0965 PROVENTI DALLA GESTIONE DELLE CAVE                                | 0,00                      | 800,00                      | 200,00           | 202,00           | 204,00           |
| Titolo (E) 03     | Totale Categoria 02  | 51.967,23                 | 71.997,00                   | 28.707,00        | 29.135,00        | 29.569,00        |
|                   | <b>Totale Titolo (E) 03</b>  | <b>51.967,23</b>          | <b>71.997,00</b>            | <b>28.707,00</b> | <b>29.135,00</b> | <b>29.569,00</b> |



Comune di Mori

## ALLEGATO 7 - DESTINAZIONE RISORSE BENI USO CIVICO

ENTRATA

|               | Descrizione   | Impegni ultimo consuntivo | Prev. definitive anno prec. | Previsione 2015  | Previsione 2016  | Previsione 2017  |
|---------------|---|---------------------------|-----------------------------|------------------|------------------|------------------|
| Titolo (E)    | 04 (ENTRATE DERIVANTI DA ALIENAZIONI, DA TRASFERIMENTI DI CAPITALE E DA RISCOSSIONE DI CREDITI) |                           |                             |                  |                  |                  |
| Categoria     | 01 (ALIENAZIONE DI BENI PATRIMONIALI)   |                           |                             |                  |                  |                  |
|               | Risorsa 1705 ALIENAZIONE BENI IMMOBILI E DIRITTI REALI SU BENI IMMOBILI                         | 3.240,67                  | 500,00                      | 500,00           | 500,00           | 500,00           |
| Titolo (E) 04 | Totale Categoria 01   | 3.240,67                  | 500,00                      | 500,00           | 500,00           | 500,00           |
|               | Totale Titolo (E) 04  | 3.240,67                  | 500,00                      | 500,00           | 500,00           | 500,00           |
|               | <b>TOTALE GENERALE ENTRATA</b>  | <b>55.207,90</b>          | <b>72.497,00</b>            | <b>29.207,00</b> | <b>29.635,00</b> | <b>30.069,00</b> |



Comune di Mori

## ALLEGATO 7 - DESTINAZIONE RISORSE BENI USO CIVICO

SPESA

|                   | Descrizione  | Impegni ultimo consuntivo | Prev. definitive anno prec. | Previsione 2015 | Previsione 2016 | Previsione 2017 |
|-------------------|--|---------------------------|-----------------------------|-----------------|-----------------|-----------------|
| <b>Titolo (S)</b> | <b>01 (SPESE CORRENTI)</b>   |                           |                             |                 |                 |                 |
| <b>Funzione</b>   | <b>01 (FUNZIONI GENERALI DI AMMINISTRAZIONE, DI GESTIONE E DI CONTROLLO)</b> |                           |                             |                 |                 |                 |
| <b>Servizio</b>   | <b>05 (GESTIONE DEI BENI DEMANIALI E PATRIMONIALI)</b>                       |                           |                             |                 |                 |                 |
|                   | Intervento 02 acquisto di beni di consumo e/o di materie prime               | 0,00                      | 50,00                       | 50,00           | 50,00           | 50,00           |
|                   | Intervento 03 prestazioni di servizi   | 1.368,22                  | 130,00                      | 175,00          | 177,00          | 179,00          |
|                   | Intervento 05 trasferimenti  | 872,82                    | 3.580,00                    | 2.800,00        | 2.800,00        | 2.800,00        |
| Titolo (S) 01     | Totale Servizio 05   | 2.241,04                  | 3.760,00                    | 3.025,00        | 3.027,00        | 3.029,00        |
| Funzione 01       |  |                           |                             |                 |                 |                 |
| Titolo (S) 01     | Totale Funzione 01   | 2.241,04                  | 3.760,00                    | 3.025,00        | 3.027,00        | 3.029,00        |
|                   | <b>Totale Titolo (S) 01</b>  | <b>2.241,04</b>           | <b>3.760,00</b>             | <b>3.025,00</b> | <b>3.027,00</b> | <b>3.029,00</b> |





Comune di Mori

## ALLEGATO 7 - DESTINAZIONE RISORSE BENI USO CIVICO

SPESA

|                   | Descrizione  | Impegni ultimo consuntivo | Prev. definitive anno prec. | Previsione 2015 | Previsione 2016 | Previsione 2017 |
|-------------------|--|---------------------------|-----------------------------|-----------------|-----------------|-----------------|
| <b>Titolo (S)</b> | <b>02 (SPESE IN CONTO CAPITALE)</b>  |                           |                             |                 |                 |                 |
| <b>Funzione</b>   | <b>01 (FUNZIONI GENERALI DI AMMINISTRAZIONE, DI GESTIONE E DI CONTROLLO)</b> |                           |                             |                 |                 |                 |
| <b>Servizio</b>   | <b>05 (GESTIONE DEI BENI DEMANIALI E PATRIMONIALI)</b>                       |                           |                             |                 |                 |                 |
|                   | Intervento 01 acquisizione di beni immobili                                  | 16.994,83                 | 46.000,00                   | 0,00            | 0,00            | 0,00            |
| Titolo (S) 02     | Totale Servizio 05   | 16.994,83                 | 46.000,00                   | 0,00            | 0,00            | 0,00            |
| Funzione 01       |  |                           |                             |                 |                 |                 |
| Titolo (S) 02     | Totale Funzione 01   | 16.994,83                 | 46.000,00                   | 0,00            | 0,00            | 0,00            |
|                   | Totale Titolo (S) 02   | 16.994,83                 | 46.000,00                   | 0,00            | 0,00            | 0,00            |
|                   | <b>TOTALE GENERALE SPESA</b>   | <b>19.235,87</b>          | <b>49.760,00</b>            | <b>3.025,00</b> | <b>3.027,00</b> | <b>3.029,00</b> |



**COMUNE DI MORI**  
PROVINCIA DI TRENTO

**BILANCIO DI PREVISIONE 2015 – ALLEGATO N. 8**

**CONSORZIO SERVIZIO VIGILANZA BOSCHIVA**



SECRET  
1950-1951

SECRET  
1950-1951

SECRET  
1950-1951





Comune di Mori

## ALLEGATO 8 - CONSORZIO SERVIZIO VIGILANZA BOSCHIVA

ENTRATA

|               | Descrizione  | Impegni ultimo consuntivo | Prev. definitive anno prec. | Previsione 2015 | Previsione 2016 | Previsione 2017 |
|---------------|--|---------------------------|-----------------------------|-----------------|-----------------|-----------------|
| Titolo (E)    | 02 (ENTRATE DERIVANTI DA CONTRIBUTI E TRASFERIMENTI CORRENTI DELLO STATO, DELLA PROVINCIA AUTONOMA E DI ALTRI ENTI PUBBLICI ANCHE IN RAPPORTO ALL'ESERCIZIO DI FUNZIONI DELEGATE DALLA PROVINCIA AUTONOMA) |                           |                             |                 |                 |                 |
| Categoria     | 02 (CONTRIBUTI E TRASFERIMENTI CORRENTI DALLA PROVINCIA AUTONOMA)  |                           |                             |                 |                 |                 |
|               | Risorsa 0240 FONDO SPECIFICI SERVIZI COMUNALI  | 32.789,40                 | 53.000,00                   | 63.000,00       | 63.000,00       | 63.000,00       |
| Titolo (E) 02 | Totale Categoria 02  | 32.789,40                 | 53.000,00                   | 63.000,00       | 63.000,00       | 63.000,00       |
|               | Totale Titolo (E) 02   | 32.789,40                 | 53.000,00                   | 63.000,00       | 63.000,00       | 63.000,00       |



Comune di Mori

## ALLEGATO 8 - CONSORZIO SERVIZIO VIGILANZA BOSCHIVA

ENTRATA

|               | Descrizione  | Impegni ultimo consuntivo | Prev. definitive anno prec. | Previsione 2015  | Previsione 2016  | Previsione 2017  |
|---------------|--|---------------------------|-----------------------------|------------------|------------------|------------------|
| Titolo (E)    | 03 (ENTRATE EXTRATRIBUTARIE)   |                           |                             |                  |                  |                  |
| Categoria     | 05 (PROVENTI DIVERSI)  |                           |                             |                  |                  |                  |
|               | Risorsa 1325 RIMBORSO SPESE DA SOGGETTI CONSORZIATI/CONVENZIONATI/ASSOCIATI PER GESTIONE DEI BENI DEMANIALI E PATRIMONIALI                             | 26.601,08                 | 30.171,00                   | 21.890,00        | 22.054,00        | 22.219,00        |
|               | Risorsa 1625 ALTRI PROVENTI NON DERIVANTI DA SERVIZI PUBBLICI, DA BENI DELL'ENTE, DA INTERESSI SU ANTICIPAZIONI E CREDITI, O DA UTILI O PARTECIPAZIONI | 0,00                      | 10,00                       | 10,00            | 10,00            | 10,00            |
| Titolo (E) 03 | Totale Categoria 05  | 26.601,08                 | 30.181,00                   | 21.900,00        | 22.064,00        | 22.229,00        |
|               | Totale Titolo (E) 03   | 26.601,08                 | 30.181,00                   | 21.900,00        | 22.064,00        | 22.229,00        |
|               | <b>TOTALE GENERALE ENTRATA</b>   | <b>59.390,48</b>          | <b>83.181,00</b>            | <b>84.900,00</b> | <b>85.064,00</b> | <b>85.229,00</b> |



Comune di Mori

## ALLEGATO 8 - CONSORZIO SERVIZIO VIGILANZA BOSCHIVA

SPESA

|                   | Descrizione  | Impegni ultimo consuntivo | Prev. definitive anno prec. | Previsione 2015  | Previsione 2016  | Previsione 2017  |
|-------------------|--|---------------------------|-----------------------------|------------------|------------------|------------------|
| <b>Titolo (S)</b> | <b>01 (SPESE CORRENTI)</b>   |                           |                             |                  |                  |                  |
| <b>Funzione</b>   | <b>01 (FUNZIONI GENERALI DI AMMINISTRAZIONE, DI GESTIONE E DI CONTROLLO)</b> |                           |                             |                  |                  |                  |
| <b>Servizio</b>   | <b>05 (GESTIONE DEI BENI DEMANIALI E PATRIMONIALI)</b>                       |                           |                             |                  |                  |                  |
|                   | Intervento 01 personale  | 59.068,19                 | 73.777,00                   | 72.867,00        | 72.867,00        | 72.867,00        |
|                   | Intervento 02 acquisto di beni di consumo e/o di materie prime               | 1.761,84                  | 2.750,00                    | 2.550,00         | 2.587,00         | 2.625,00         |
|                   | Intervento 03 prestazioni di servizi   | 7.776,73                  | 14.980,00                   | 13.430,00        | 13.628,00        | 13.827,00        |
|                   | Intervento 07 imposte e tasse  | 4.123,21                  | 5.460,00                    | 5.490,00         | 5.490,00         | 5.490,00         |
| Titolo (S) 01     | Totale Servizio 05   | 72.729,97                 | 96.967,00                   | 94.337,00        | 94.572,00        | 94.809,00        |
| Funzione 01       | Totale Funzione 01   | 72.729,97                 | 96.967,00                   | 94.337,00        | 94.572,00        | 94.809,00        |
| Titolo (S) 01     | Totale Titolo (S) 01   | 72.729,97                 | 96.967,00                   | 94.337,00        | 94.572,00        | 94.809,00        |
|                   | <b>TOTALE GENERALE SPESA</b>   | <b>72.729,97</b>          | <b>96.967,00</b>            | <b>94.337,00</b> | <b>94.572,00</b> | <b>94.809,00</b> |







**COMUNE DI MORI**  
PROVINCIA DI TRENTO

**BILANCIO DI PREVISIONE 2015 – ALLEGATO N. 9**

**PROSPETTO DIMOSTRATIVO DEL PATTO DI STABILITA'**



MINISTERO DELL'INTERNO  
DIREZIONE GENERALE

PROGETTO DI LEGGE  
SULLA DISCIPLINA DELL'AMMINISTRAZIONE

PROGETTO DI LEGGE  
SULLA DISCIPLINA DELL'AMMINISTRAZIONE



**SALDO FINANZIARIO DI COMPETENZA MISTO 2015 - 2016 -2017**

|   |     | <b>2015</b>           | <b>2016</b>         | <b>2017</b>         |
|---|-----|-----------------------|---------------------|---------------------|
| Entrate tributarie (titolo I)                 | (1) | € 3.301.582,00        | 3.301.305,00        | 3.301.305,00        |
| Entrate da trasferimenti correnti (titolo II) | (1) | € 3.648.440,00        | 3.435.511,00        | 3.404.011,00        |
| Entrate extra-tributarie (titolo III)         | (1) | € 1.907.438,00        | 1.914.562,00        | 1.921.271,00        |
| <b>Entrate correnti</b>                       |     | <b>€ 8.857.460,00</b> | <b>8.651.378,00</b> | <b>8.626.587,00</b> |
| <b>Spese correnti (titolo I)</b>              | (1) | <b>€ 8.594.540,00</b> | <b>8.461.983,00</b> | <b>8.473.622,00</b> |
| <b>SALDO DI PARTE CORRENTE</b>                |     | <b>€ 262.920,00</b>   | <b>189.395,00</b>   | <b>152.965,00</b>   |

|                                     |     |                    |                   |                   |
|-------------------------------------|-----|--------------------|-------------------|-------------------|
| Entrate in c/capitale (titolo IV)   | (2) | € 4.717.761,84     | 4.592.373,13      | 1.741.618,00      |
| Spese in conto capitale (titolo II) | (2) | € 4.667.185,99     | 4.460.183,18      | 1.569.500,00      |
| <b>SALDO DI PARTE STRAORDINARIA</b> |     | <b>€ 50.575,85</b> | <b>132.189,95</b> | <b>172.118,00</b> |

|                                  |  |                   |                   |                   |
|----------------------------------|--|-------------------|-------------------|-------------------|
| <b>SALDO DI COMPETENZA MISTO</b> |  | <b>313.495,85</b> | <b>321.584,95</b> | <b>325.083,00</b> |
|----------------------------------|--|-------------------|-------------------|-------------------|

|                        |     |                     |                   |                   |
|------------------------|-----|---------------------|-------------------|-------------------|
| <b>SALDO OBIETTIVO</b> | (3) | <b>€ 296.370,73</b> | <b>307.955,94</b> | <b>307.955,94</b> |
|------------------------|-----|---------------------|-------------------|-------------------|

(1) Gestione di competenza

(2) Gestione di competenza + gestione residui

(3) Obiettivo determinato con deliberazione della Giunta provinciale n. 966 di data 16 giugno 2014

